DRŽAVNI ZAVOD ZA STATISTIKU
REPUBLIKE HRVATSKE
CROATIAN BUREAU OF STATISTICS

POPIS 2011

JER ZEMLJU ČINE LJUDI

1583

Popis stanovništva, kućanstava i stanova 2011.
Kućanstva i obitelji

Census of Population, Households and Dwellings 2011, Households and Families

5

Statistička izvješća
Statistical Reports
ISSN 1333 – 1876

Zagreb, 2016.

DRŽAVNI ZAVOD ZA STATISTIKU
REPUBLIKE HRVATSKE
CROATIAN BUREAU OF STATISTICS

1583 Popis stanovništva, kućanstava i stanova 2011. Kućanstva i obitelji

Census of Population, Households and Dwellings 2011, Households and Families

5

Statistička izvješća
Statistical Reports
ISSN 1333 – 1876

Zagreb, 2016.

Izdaje i tiska Državni zavod za statistiku Republike Hrvatske, Zagreb, Ilica 3, p. p. 80.
Published and printed by the Croatian Bureau of Statistics, Zagreb, Ilica 3, P. O. B. 80

Telefon/ *Phone*: +385 (0) 1 4806-111
Telefaks/ *Fax:* +385 (0) 1 4817-666

Elektronička pošta/ *E-mail*: ured@dzs.hr
Internetske stranice/ *Web site*: http://www.dzs.hr

Odgovara ravnatelj Marko Krištof
Person responsible: Marko Krištof, Director General

Priredila:
Prepared by: Ivana Buršić

Redaktorica:
Sub-editor: Ivana Lasan, Dubravka Rogić-Hadžalić

Urednica:
Editor-in-Chief: Ljiljana Ostroški

Lektorica za hrvatski jezik:
Language Editor for the Croatian Language: Anđa Matić

Prevoditeljica i lektorica za engleski jezik:
Translator and Language Editor for the English Language: Gordana Štampar

Tehnička urednica:
Technical Editor: Vrbanić Elena

Statistička izvješća
Statistical Reports ISSN 1332 – 0297

MOLIMO KORISNIKE DA PRI KORIŠTENJU PODATAKA NAVEDU IZVOR.
USERS ARE KINDLY REQUESTED TO STATE THE SOURCE

Tiskano u 50 primjeraka.
Printed in 50 copies

Služba za komunikaciju s korisnicima
User Communication Department

- Informacije i korisnički zahtjevi
  Information and user requests

  Telefon/ *Phone*:
  +385 (0) 1 4806-138, 4806-154, 4811-212
  Elektronička pošta/ *E-mail*:
  stat.info@dzs.hr
  Telefaks/ *Fax*:
  +385 (0) 1 4806-148, 4806-199

- Pretplata publikacija
  Subscription

  Telefon/ *Phone*:
  +385 (0) 1 4814-791
  Elektronička pošta/ *E-mail*:
  prodaja@dzs.hr
  Telefaks/ *Fax*:
  +385 (0) 1 4806-148, 4806-199

- Novinarski upiti
  Press corner

  Telefon/ *Phone*:
  +385 (0) 1 4806-121, 4806-196
  Elektronička pošta/ *E-mail*:
  press@dzs.hr
  Telefaks/ *Fax*:
  +385 (0) 1 4806-148, 4806-199

SADRŽAJ
CONTENTS

PREDGOVOR
FOREWORD 5

KRATICE I ZNAKOVI
ABBREVIATIONS AND SYMBOLS 6

METODOLOŠKA OBJAŠNJENJA
NOTES ON METHODOLOGY 7

KOMENTAR
COMMENTARY 12

1. Stanovništvo i kućanstva, Popisi 1953. – 2011.
Population and households, 1953 – 2011 censuses 15

G-1. Kućanstva prema broju članova (%), Popisi 1953. – 2011.
Households, by number of members (%), 1953 – 2011 censuses 15

2. Prosječan broj članova kućanstva prema veličini naselja, Popisi 1953 – 2011.
Average number of household members, by size of settlement, 1953 – 2011 censuses 16

3. Privatna kućanstva prema tipu i broju članova, Popisi 1981. – 2011.
Private households, by type and number of members, 1981 – 2011 censuses 16

G-2. Privatna kućanstva prema tipu (%), Popisi 1981. – 2011.
Private households, by type (%), 1981 – 2011 censuses 16

G-3. Stanovništvo u privatnim kućanstvima prema tipu kućanstva (%), Popisi 1981. – 2011.
Population in private households, by type of household (%), 1981 – 2011 censuses 16

4. Obitelji prema tipu i broju djece, Popisi 1971. – 2011.
Families, by type and number of children, 1971 – 2011 censuses 17

G-4. Obitelji prema tipu (%), Popisi 1971. – 2011.
Families, by type (%), 1971 – 2011 censuses 18

5. Stanovništvo i kućanstva prema veličini naselja, Popis 2011.
Population and households, by size of settlement, 2011 Census 18

6. Privatna kućanstva prema broju članova i tipu naselja, Popis 2011.
Private households, by number of members and type of settlement, 2011 Census 19

7. Obitelji s djecom prema tipu obitelji, ukupnom broju djece i broju djece koja se školuju, Popis 2011.
Families with children, by type of family, total number of children and number of children attending school, 2011 Census 19

8. Stanovništvo prema tipu kućanstva, starosti i spolu, Popis 2011.
Population, by type of household, age and sex, 2011 Census 21

9. Stanovništvo prema starosti, spolu, tipu kućanstva i statusu u obitelji, po županijama, Popis 2011.
Population, by age, sex, type of household and family status, by counties, 2011 Census 23

10. Stanovništvo prema tipu kućanstva i tipu naselja, po županijama, Popis 2011.
Population, by type of household and type of settlement, by counties, 2011 Census 45

11. Stanovništvo i kućanstva prema veličini naselja, po županijama, Popis 2011.
Population and households, by size of settlement, by counties, 2011 Census 47

12. Privatna kućanstva prema broju članova i tipu naselja, po županijama, Popis 2011.
Private households, by number of members and type of settlement, by counties, 2011 Census 53

13. Privatna kućanstva i stanovništvo u privatnim kućanstvima prema osnovi korištenja stambene jedinice, po županijama, Popis 2011.
Private households and population living in private households, by basis for housing unit usage, by counties, 2011 Census 55

14. Stanovništvo u samačkim kućanstvima prema starosti i spolu po županijama, Popis 2011.
Population in one-person households, by age and sex, by counties, 2011 Census 57

G-5. Stanovništvo u samačkim kućanstvima prema starosti i spolu, Popis 2011.
Population in institutional households, by age and sex, 2011 Census 59

15. Obitelji prema tipu (proširena klasifikacija) po županijama, Popis 2011.
Families by type (detailed classification), by counties, 2011 Census 60

16. Obitelji s djecom prema tipu obitelji i broju djece prema starosti, po županijama, Popis 2011.
Families with children, by type of family and number of children by their age, by counties, 2011 Census 62

17. Institucionalna kućanstva prema tipu i broju članova po županijama, Popis 2011.
Institutional households, by type and number of members, by counties, 2011 Census 84

G-6. Osobe u institucionalnim kućanstvima prema tipu kućanstva, Popis 2011.
Persons in institutional households, by type of household, 2011 Census 85

18. Institucionalna kućanstva prema broju članova po županijama, Popis 2011.
Institutional households, by number of members, by counties, 2011 Census 86

19. Privatna kućanstva prema poljoprivrednoj proizvodnji po županijama, Popis 2011.
Private households, by agricultural production, by counties, 2011 Census 87

20. Privatna kućanstva prema korištenome poljoprivrednom zemljištu, broju stoke i peradi, po županijama, Popis 2011.
Private households, by cultivated agricultural land and by number of livestock and poultry, by counties, 2011 Census 89

21. Privatna kućanstva prema broju članova po gradovima/općinama, Popis 2011.
Private households, by number of members, by towns/municipalities, 2011 Census 95

22. Privatna kućanstva prema tipu i broju članova po gradovima/općinama, Popis 2011.
Private households, by type and number of members, by towns/municipalities, 2011 Census 108

23. Obitelji prema tipu i broju članova po gradovima/općina, Popis 2011.
Families, by type and number of members, by towns/municipalities, 2011 Census 135

PREDGOVOR

U ovome statističkom izvješću Državni zavod za statistiku korisnicima stavlja na raspolaganje konačne rezultate Popisa stanovništva, kućanstava i stanova u Republici Hrvatskoj 2011. godine.

Popis je proveden na temelju Zakona o Popisu stanovništva, kućanstava i stanova u Republici Hrvatskoj 2011. godine (NN, br. 92/10.) te u skladu s relevantnim međunarodnim statističkim standardima.

Ovo statističko izvješće sadržava podatke o kućanstvima i obiteljima i njihovim obilježjima. Radi njihova boljeg razumijevanja i tumačenja, upućujemo korisnike na Metodološka objašnjenja.

Podaci su prikazani sa stanjem na dan 31. ožujka 2011. u 24 sata (kritični trenutak popisa) prema tada važećem teritorijalnom ustroju Republike Hrvatske.

FOREWORD

In this statistical report, the Croatian Bureau of Statistics provides users with final data of the 2011 Census of Population, Households and Dwellings.

The Census was carried out on the basis of the Act on the Census of Population, Households and dwellings in the Republic of Croatia in 2011 (NN, No. 92/10) and in line with the relevant international statistical standards.

This statistical report presents data on households and families, and their features. For better comprehention and interpretation of data, users are recommended to read the Notes on Methodology.

Data are presented with the situation as on 31 March 2011 at midnight (census moment) according to the currently valid territorial constitution.

KRATICE

sv.	svega
m	muški (spol)
ž	ženski (spol)
NN	Narodne novine

ABBREVIATIONS

M	*Men*
W	*Women*
NN	*Narodne novine, official gazette of the Republic of Croatia*

ZNAKOVI

-	nema pojave
0,0	podatak je manji od 0,05 upotrijebljene mjerne jedinice

SYMBOLS

-	*no occurrence*
0,0	*value not zero but less than 0.05 of the unit of measure used*

METODOLOŠKA OBJAŠNJENJA

Uvod

Popis stanovništva, kućanstava i stanova u Republici Hrvatskoj 2011. godine proveden je u razdoblju od 1. do 28. travnja 2011., prema stanju na dan 31. ožujka 2011. u 24 sata, što se smatra kritičnim trenutkom Popisa.

Popis je proveden na temelju Zakona o Popisu stanovništva, kućanstava i stanova u Republici Hrvatskoj 2011. godine (NN, br. 92/10.).

Kako bi se osigurala međunarodna usporedivost podataka, metodologija primijenjena u Popisu 2011. usklađena je s Preporukama Konferencije europskih statističara za popise stanovništva i stanova 2010. godine odnosno s uredbama 763/2008. i 1201/2009. Europskog parlamenta i Vijeća Europske unije kojima se reguliraju popisi stanovništva i stanova u Europskoj uniji.

Podaci Popisa koriste se isključivo za statističke svrhe i prikazuju se isključivo u skupnome (agregiranom) obliku na razini Republike Hrvatske, županija, gradova/općina i naselja.

Područno ustrojstvo Republike Hrvatske

Popis je proveden na temelju službenih podataka iz Registra prostornih jedinica koje je priredila Državna geodetska uprava.

Republika Hrvatska, prema stanju na dan 31. ožujka 2011., imala je 21 županiju (uključujući Grad Zagreb), 127 gradova, 429 općina te 6 756 naselja.

Tipologija naselja

U prikazivanju rezultata Popisa 2011. prema tipu naselja (gradska i ostala naselja) primjenjuje se model koji je 2011. izradila Radna skupina za određivanje kriterija za tipizaciju naselja. Ovim se modelom usuglasilo nekoliko različitih pristupa problematici popisnih definicija urbanih i ruralnih naselja.

S obzirom na dosegnuti stupanj socioekonomskog razvoja Republike Hrvatske, tradiciju određivanja tipova naselja pri dosadašnjim popisima u Republici Hrvatskoj te uvid u kriterije primijenjene pri suvremenim popisima stanovništva u različitim europskim i svjetskim državama, predložen je sljedeći model za diferencijaciju urbanih i ostalih (ruralnih i prijelaznih) naselja.

Urbanim (gradskim) naseljima smatraju se:

1. sva naselja sjedišta upravnih gradova (bez obzira na broj stanovnika)
2. sva naselja s više od 10 000 stanovnika
3. naselja od 5 000 do 9 999 stanovnika, s 25% i više zaposlenih u naselju stanovanja, i to u sekundarnim i tercijarnim djelatnostima (u odnosu na ukupan broj zaposlenih stanovnika naselja)
4. naselja od 2 000 do 4 999 stanovnika, s 25% i više zaposlenih u naselju stanovanja, i to u sekundarnim i tercijarnim djelatnostima (u odnosu na ukupan broj zaposlenih stanovnika naselja) te s udjelom nepoljoprivrednih kućanstava (kućanstva bez poljoprivredne proizvodnje) od 50% i više.

NOTES ON METHODOLOGY

Foreword

The 2011 Census of Population, Households and Dwellings was carried out in the Republic of Croatia in the period from 1 to 28 April 2011 with the situation as on 31 March 2011 at midnight, which is considered the census moment.

The Census was carried out on the basis of the Act on the Census of Population, Households and Dwellings in the Republic of Croatia in 2011 (Official Gazette, No. 92/10).

In order to achieve the international comparability of data, the methodology used in the 2011 Census is in line with the Conference of European Statisticians Recommendations for the 2010 Censuses of Population and Housing as well as with the Regulations (EC) Nos 763/2008 and 1201/2009 of the European Parliament and the Council, which regulate censuses of population and housing in the European Union.

Individual data collected in the Census may only be used for statistical purposes and will be expressed strictly in an aggregate form at the levels of the Republic of Croatia, counties, towns/municipalities and settlements.

Constitution of spatial units of the Republic of Croatia

The Census was carried out on the basis of official data from the Register of Spatial Units provided by the State Geodetic Administration.

According to the situation as on 31 March 2011, the Republic of Croatia had 21 counties (including the City of Zagreb), 127 towns, 429 municipalities and 6 756 settlements.

Typology of settlements

In presenting the 2011 Census data by type of a settlement (urban and other), the model proposed by the Working Group for Setting the Criteria for Determining the Settlement Types is used. This model harmonised several different approaches to the problems related to census definitions of urban and rural settlements.

Considering the achieved level of the socio-economic development of the Republic of Croatia, the tradition of determining the settlement types in previous censuses in the Republic of Croatia and the criteria used in contemporary censuses in various European and world countries, the following model for the differentiation of urban and non-urban settlements (rural and mixed/semi-urban areas) was proposed:

***Urban settlements** include:*

1. *All settlements that are seats of administrative towns (regardless of the number of inhabitants)*
2. *All settlements with the population exceeding 10 000.*
3. *All settlements with the population from 5 000 to 9 999, with 25% and more of the population employed in the place of residence, in the secondary and tertiary sector (compared to the total number of employed settlement population)*
4. *Settlements with the population from 2 000 to 4 999, with 25% and more of the population employed in their place of residence, in the secondary and tertiary sector (compared to the total number of employed settlement population), and with 50% or more of non-agricultural households.*

Ostala naselja, koja ne zadovoljavaju navedene kriterije, smatraju se ruralnim i prijelaznim naseljima. U tu skupinu uključena su sela i ostala, manje ili više urbanizirana naselja u ruralnom prostoru, te prigradska naselja.

Navedena definicija urbanih i ostalih naselja razlikuje se od one korištene u dosadašnjim popisima stanovništva pa se stoga podaci prema tipu naselja iz Popisa 2011. ne mogu uspoređivati s podacima dosadašnjih popisa.

All other settlements, which do not meet the above-mentioned criteria, are considered rural and semi-urban settlements. This group includes villages and other, less or more urbanised settlements in rural areas, as well as suburban settlements.

The mentioned definition of urban and other settlements differs from the one used in former population censuses. Therefore, the 2011 Census data presented by type of settlement cannot be compared with previous censuses' ones.

Ukupno stanovništvo

U Popisu 2011., u skladu s međunarodnim statističkim standardima, za definiranje ukupnog stanovništva primjenjuje se koncept uobičajenog mjesta stanovanja (*place of usual residence*).

Prema tom konceptu ukupnim stanovništvom naselja Popisa odnosno zemlje smatraju se sve osobe koje u tom naselju odnosno zemlji imaju svoje uobičajeno mjesto stanovanja.

Uobičajenim mjestom stanovanja smatra se ono mjesto u kojem osoba provodi većinu svoga dnevnog odmora bez obzira na kratkotrajnu odsutnost iz tog mjesta (npr. zbog odlaska na odmor, putovanje, liječenje, u posjet i sl.).

U skladu s definicijom uobičajenog mjesta stanovanja, ukupan broj stanovnika obuhvaća:

- osobe koje uoči kritičnog trenutka popisa žive neprekidno u svome uobičajenome mjestu stanovanja barem 12 mjeseci
- osobe koje su tijekom 12 mjeseci uoči kritičnog trenutka popisa došle u svoje uobičajeno mjesto stanovanja s namjerom da u njemu ostanu barem godinu dana.

Dakle, razdoblje od jedne godine i dulje te namjera prisutnosti/odsutnosti od najmanje jedne godine osnovni su kriteriji za uključivanje ili isključivanje osoba iz ukupnog stanovništva zemlje odnosno naselja Popisa.

U skladu s međunarodnom statističkom definicijom ukupnog stanovništva zemlje, članak 15. Zakona o Popisu 2011. definira osobe koje neće biti uključene u ukupan broj stanovnika Republike Hrvatske. To su osobe:

- koje u Republici Hrvatskoj imaju prebivalište, a u kritičnom trenutku Popisa odsutne su dulje od jedne godine ili namjeravaju biti odsutne dulje od jedne godine, a u Republiku Hrvatsku ne dolaze tjedno. Iznimka su diplomatsko i vojno osoblje Republike Hrvatske zajedno s članovima njihovih obitelji, bez obzira na trajanje odsutnosti u inozemstvu
- koje u Republici Hrvatskoj imaju boravište kraće od jedne godine i ne namjeravaju ostati u Republici Hrvatskoj dulje od jedne godine
- studenti koji studiraju u inozemstvu bez obzira na učestalost dolaska u Republiku Hrvatsku, s iznimkom studenata koji svakodnevno prelaze granicu.

Total population

In the 2011 Census, according to the international statistical standards, the concept of place of usual residence is used in defining of the total population.

According to this concept, the total population of the census settlement, or a country respectively, consists of all persons whose place of usual residence is located in that settlement or country.

The place of usual residence is considered a place where a person spends most of his/her daily time, irrespective of a short-term absence from it (e.g. due to going to vacation, trip, medical treatment, visit etc.).

In line with the definition of the place of usual residence, the total population includes the following persons:

- *Those who have lived in their place of usual residence for a continuous period of at least 12 months before the census moment*
- *Those who arrived in their place of usual residence during the 12 months before the census moment with the intention of staying there for at least one year.*

Therefore, the period of one year or longer and the intention of staying of at least one year are the basic criteria for the inclusion or exclusion of persons in/from the total population of the country, that is, the census settlements.

According to the international statistical definition of the total population of a country, Article 15 of the Act on the Census of Population, Households and Dwellings in the Republic of Croatia in 2011 defines persons not to be included in the total population of the Republic of Croatia. These are the following persons:

- *Those who are permanently resident in the Republic of Croatia, but who are at the moment of the Census absent for longer than a year or intend to be absent for longer than a year and do not return on a weekly basis to the Republic of Croatia. An exception will be the diplomatic and military personnel of the Republic of Croatia, together with the members of their families, regardless of the duration of their stay abroad.*
- *Those who have been resident in the Republic of Croatia for less than a year and do not intend to remain in the Republic of Croatia for longer than a year.*
- *Students studying abroad, regardless of the frequency of their return to the Republic of Croatia, with the exception of students who cross the border on a daily basis.*

Usporedivost popisnih podataka

Podaci Popisa 2011. nisu neposredno usporedivi s podacima Popisa 2001. ni s podacima prijašnjih popisa jer se statistička definicija ukupnog stanovništva primijenjena u Popisu 2011. razlikuje od onih koje su primijenjene u prijašnjim popisima.

Comparability of census data

2011 Census data are not directly comparable with the 2001 Census data, nor with the earlier censuses' data due to the different statistical definition of the total population used in the 2011 Census.

Podaci šest popisa stanovništva provedenih nakon Drugoga svjetskog rata, tj. popisa 1948., 1953., 1961., 1971., 1981. i 1991., odnose se na stalno stanovništvo, tj. na osobe s prebivalištem u Republici Hrvatskoj bez obzira na to jesu li u vrijeme popisa bile prisutne u prebivalištu ili ne i bez obzira na duljinu odsutnosti iz prebivališta.

U Popisu 2001. prvi se put pri definiranju ukupnog stanovništva primjenjuje koncept "uobičajenog mjesta stanovanja" i uvodi se razdoblje od jedne godine i dulje kao osnovni kriterij za uključivanje ili isključivanje osobe iz ukupnog stanovništva.

U Popisu 2011. također se primjenjuje koncept "uobičajenog mjesta stanovanja" i prvi se put uvodi namjera odsutnosti/prisutnosti kao dodatni kriterij za uključivanje ili isključivanje osobe iz ukupnog stanovništva.

Iako se podaci obaju popisa, 2001. i 2011., temelje na konceptu "uobičajenog mjesta stanovanja", oni nisu neposredno usporedivi. To je tako najprije zbog namjere odsutnosti/prisutnosti koja se nije prikupljala u Popisu 2001., a potom i stoga što je Popis 2001. u ukupan broj stanovnika uključivao i osobe odsutne godinu i dulje koje su se u mjesto stalnog stanovanja vraćale sezonski i mjesečno (te se osobe u Popisu 2011. ne uključuju u ukupan broj stanovnika).

Data of six population censuses carried out after the Second World War (1948, 1953, 1961, 1971, 1981 and 1991 censuses) concern permanent residents, that is, the persons with the permanent residence in the Republic of Croatia, irrespective of their actual presence/absence at the time of the census and irrespective of the period of absence.

In the 2001 Census, the concept "place of usual residence" was used for the first time in defining the total population, and the period of one year and more was introduced as a basic criterion in including/excluding a person from the total population.

The 2011 Census also used the concept "place of usual residence", but an intention of staying has been introduced for the first time as an additional criterion in including/excluding a person from the total population.

Although the data of both censuses, in 2001 and 2011, are based on the "place of usual residence" concept, the two cannot be directly compared. Firstly because the intention of staying was not collected in the 2001 Census, and, secondly, due to the fact that the 2001 Census included in the total population persons absent for longer than a year who returned to their residence on a seasonal or monthly basis (these persons are not included in the total population in the 2011 Census).

Objašnjenja uz tablice

Starost stanovništva iskazuje se u navršenim godinama života prema stanju na dan 31. ožujka 2011.

Starosna skupina obuhvaća osobe koje su navršile godine života unutar granica intervala. Tako su npr. u skupini 15 –19 godina obuhvaćene osobe koje imaju 15 i više godina, ali još nisu navršile 20 godina života.

U Popisu 2011. razlikuju se dva tipa kućanstva, i to **privatno** i **institucionalno** kućanstvo. Za privatno se kućanstvo uglavnom upotrebljava naziv kućanstvo.

Kućanstvom se smatra svaka obiteljska ili druga zajednica osoba koje zajedno stanuju i zajednički troše svoje prihode za podmirivanje osnovnih životnih potreba (stanovanje, prehrana i sl.).

Kućanstvom se smatra i svaka osoba koja živi sama, tzv. samačko kućanstvo.

Kućanstvom se smatra i osoba bez stalne adrese stanovanja (npr. beskućnici), a zatečena je u kritičnom trenutku u naselju popisa.

Privatna kućanstva dijele se na:

a) obiteljska kućanstva – kućanstva u kojima postoji barem jedna (uža) obitelj, a mogu imati i članove koji ne pripadaju nijednoj obitelji u kućanstvu.
b) neobiteljska kućanstva – kućanstva u kojima ne postoji nijedna (uža) obitelj. Ona se dijele na samačka i višečlana neobiteljska kućanstva.

Obitelj je zajednica unutar istoga kućanstva koja se sastoji od:

- bračnoga/izvanbračnog para bez djece
- bračnoga/izvanbračnog para s djecom
- jednog roditelja s djecom.

U skladu s navedenom definicijom, npr. žena koja zajedno sa svojim djetetom živi u kućanstvu svojih roditelja smatrat će se da čini obitelj sa svojim djetetom, dok njezini roditelji čine drugu užu obitelj u istom kućanstvu.

Explanations of tables

Age of population *is expressed by completed years of age.*

Each age group includes persons who turned the years put as the limits of one interval. For example, the age group 15 – 19 years includes all persons who have reached 15 years and more, but have not yet turned 20.

The 2011 Census distinguishes two types of household: a ***private and institutional*** *household. The term "household" is usually used for a private household.*

Household *is every family or other type of community of persons who live together and jointly spend their income for basic existential needs (housing, food, etc.).*

Also, a household is considered every person living alone (one-person household).

Every person without a permanent address (e.g., homeless people) who was found in the place of census at the time of census is also considered a household.

Private households are divided in the following way:

a) Family households – those consisting of at least one family nucleus and could include members who do not belong to any family within the household.
b) Non-family households – those with no family nuclei. They are divided to one-person households and multi-person households.

Family nucleus *is a community within the same household consisting of:*

- *Married or extra-marital (cohabiting) couple without children*
- *Married or extra-marital (cohabiting) couple with children*
- *Lone parent with children.*

For example, in accordance with the above-stated definition, a woman who lives with her child in her parents' household is considered to form a family with her child, while her parents form the second family nucleus in the same household.

Pojam "dijete" nije ograničen godinama starosti pa stoga jednu obitelj mogu sačinjavati npr. 80-godišnja majka i njezina 60-godišnja kći.

The term "child" is not limited by age, so a family nucleus can consist of an 80-year old mother and her 60-year old daughter.

Pojam "majka s djecom" odnosno "otac s djecom" ne može se izjednačiti s pojmom "samohrani roditelj".

The terms "lone mother with children" or "lone father with children" do not equal the term "single parent".

Institucionalno kućanstvo obuhvaća osobe za čiji smještaj i ishranu skrbi neka ustanova. To su po pravilu kućanstva koja je osnovala pravna ili fizička osoba radi dugotrajnog udomljavanja i zbrinjavanja određene skupine ljudi.

Institutional household *comprises persons for whom accommodation and food are provided by a certain institution. These are, as a rule, households established by a legal entity or a natural person for the purpose of the long-term accommodation and care for a specific group of people.*

U Popisu 2011. institucionalna kućanstva raščlanjuju se na: obrazovne institucije, zdravstvene i institucije za skrb, institucije za umirovljenike ili starije osobe, vojne institucije, vjerske institucije i ostale institucije.

In the 2011 Census, institutional households are broken down to educational institutions, health and care institutions, institutions for retired and elderly people, military institutions, religious institutions, and other institutions.

Prosječni broj članova kućanstva jest omjer broja stanovnika i broja kućanstva na određenom području (grad/općina, županija, Republika Hrvatska).

Average number of household members *is a ratio between the number of population and the number of households on a certain territory (town/municipality, county, the Republic of Croatia).*

Korištena poljoprivredna zemljišta jesu ona zemljišta koja se redovito obrađuju i kultiviraju, a sastoje se od oranica, voćnjaka, vinograda, maslinika i ostaloga korištenoga poljoprivrednog zemljišta (livade, pašnjaci, povrtnjaci, rasadnici, površine pod košaračkom vrbom i ostali trajni usjevi).

Cultivated agricultural land *are all land areas regularly ploughed and cultivated. They consist of arable land, orchards, vineyards, olive groves and other agricultural land used (meadows, pastures, vegetable gardens, nurseries, land planted with basket willow and other permanent crops).*

Površina korištenoga poljoprivrednog zemljišta sastoji se od zemljišta u vlasništvu svih članova kućanstva i zemljišta uzetoga u zakup bez obzira na osnovu korištenja (usmenu ili pisanu nagodbu), način plaćanja (u novcu, proizvodima ili poljoprivrednim radovima) ili besplatno korištenje zemljišta.

The area of agricultural land used consists of land in ownership of all household members and leased land regardless of the basis of usage (verbal or written agreement), manner of payment (in money, in kind or in helping out with agricultural activities) or whether the land is used free of charge.

Popis 2011. obuhvatio je sva poljoprivredna zemljišta u Republici Hrvatskoj kojima su se koristila privatna kućanstva, bez obzira na to nalazi li se zemljište na području općine u kojem kućanstvo stanuje ili ne.

2011 Census comprised all agricultural land in the Republic of Croatia used by private households, regardless of whether that land belongs to the territory of the municipality in which the household lives.

Podaci o korištenom poljoprivrednom zemljištu i stoci/peradi prikazani su prema mjestu stanovanja članova kućanstva.

Data on cultivated agricultural land and livestock/poultry are presented by the place of residence of the household members.

Kućanstvom s poljoprivrednom proizvodnjom smatra se ono kućanstvo koje koristi barem 0,1 hektar poljoprivredne površine ili posjeduje barem jedno grlo stoke (goveda, svinje, ovce, koze) ili barem deset komada peradi.

Household with agricultural production *is any household that cultivates at least 0.1 hectares of agricultural land, or owns at least 1 head of stock (cattle, pigs, sheep, goats) or at least 10 pieces of poultry.*

Osnova korištenja stana podrazumijeva osnovu po kojoj se neko kućanstvo koristi stanom u kojem stanuje.

Basis for dwelling usage *means a basis on which a household uses a dwelling where it lives.*

Prema osnovi korištenja stana razlikujemo:

- **privatno vlasništvo ili suvlasništvo** – ako je jedan od članova kućanstva vlasnik ili suvlasnik stana, bez obzira na to stanuje li kućanstvo drugog suvlasnika (odnosno kućanstva drugih suvlasnika, ako ih ima više) u tom stanu ili ne stanuje
- **najmoprimac sa slobodno ugovorenom najamninom** – za kućanstva koja se koriste stanom na temelju pisanog ugovora ili usmenog sporazuma s vlasnikom stana ili najmoprimcem sa zaštićenom najamninom
- **srodstvo s vlasnikom ili najmoprimcem stana** – ako kućanstvo stanuje u stanu na temelju srodstva s vlasnikom odnosno najmoprimcem stana, bez obzira na to stanuje li srodnik koji je vlasnik ili najmoprimac tog stana sa svojim kućanstvom u tom istom stanu ili ne
- **najmoprimac sa zaštićenom najamninom** – ako se kućanstvo koristi stanom na temelju toga što jedan od njegovih članova ima ugovor o najmu stana prema kojem se plaća zaštićena najamnina (bivši nositelj stanarskog prava ili drugi najmoprimac sa zaštićenom najamninom)

By the basis for dwelling usage, we distinguish:

- ***Private property or co-ownership –*** *if one of the members of the household is the owner or co-owner of the dwelling, regardless of whether the household of another co-owner (or co-owners, if there are more than two) lives in that dwelling or not.*
- ***Tenant with a free-based tenancy –*** *for households who use dwelling based on a written contract or verbal agreement with the owner of the dwelling or the tenant with a contract-based tenancy.*
- ***Kinship with owner or tenant –*** *if the household lives in the dwelling based on kinship with the owner or tenant with a contract-based tenancy, regardless of whether the relative who is the owner or tenant of that dwelling lives in that same dwelling with his household or not.*
- ***Tenant with a contract-based tenancy –*** *if the household uses the dwelling based on the protected tenancy agreement of one of the household members according to which the household pays a protected rent (former tenancy right holder or other tenant with a contract-based tenancy).*

- **najam dijela stana (podstanar)** – ako se kućanstvo koristi dijelom stana na temelju ugovora (sporazuma) s vlasnikom stana odnosno s najmoprimcem koji plaća zaštićenu ili slobodnu najamninu
- **ostale osnove korištenja stana** – ovaj odgovor upisivao se:
  - za kućanstva nastanjena u prostorijama i objektima koji nisu stanovi prema definiciji stana
  - za samačka i obiteljska kućanstva koja su stalno nastanjena u zgradama za kolektivno stanovanje kao korisnici usluga (npr. hoteli za samce)
  - za institucionalna kućanstva u kolektivnim stanovima (domovi umirovljenika, samostani itd.)
  - za institucionalna kućanstva u "običnim" stanovima u stambenim zgradama
- **beskućnik** je osoba koja zbog nedostatka smještaja živi na ulici i bez skloništa koje se smatra stambenim prostorom ili osoba koja boravi u različitim vrstama smještaja kao što su skloništa, ustanove za beskućnike ili slični stambeni objekti. Takve osobe popisane su u prihvatilištima za beskućnike ili na mjestima gdje su zatečene.

- ***Renting part of the dwelling (sub-tenancy) –*** *if the household uses only a part of the dwelling based on a contract (agreement) with the owner or tenant with a contract- or free-based tenancy.*
- ***Other bases –*** *the answer was entered:*
  - *For all households occupying rooms and structures not complying with the definition of the dwelling*
  - *For one-person and nucleus family households permanently living in buildings for collective dwelling as users of its services (e.g. singles' hotels)*
  - *For institutional households in collective dwellings (retirement homes, convents etc.)*
  - *For institutional households in "ordinary" dwellings in residential buildings*
- *A* ***homeless person*** *can be generally defined as the person who, due to the lack of accommodation of his/her own, does not have any other options but to live on the street and without a conventional shelter that complies with the definition of the dwelling, or a person who frequently resides in various types of accommodation such as shelters, institutions for the homeless or similar housing units. Such persons were enumerated in shelters for the homeless or at places where enumerators found them that very moment.*

KOMENTAR

U Republici Hrvatskoj je u 2011. živjelo 4 284 889 stanovnika, od čega njih 4 246 313 ili 99,1% u privatnim kućanstvima i 38 576 ili 0,9% u institucionalnim kućanstvima.

Ukupno je bilo 1 520 151 kućanstava, od čega 1 519 038 privatnih kućanstava i 1 113 institucionalnih.

Uspoređujući strukturu kućanstava u Popisima od 1953. do 2011., uočava se konstantan pad veličine kućanstva (prosječnog broja članova kućanstva). Na primjer, 1953. u jednom je kućanstvu prosječno živjelo 3,8 osoba, a 2011. bilo ih je 2,8 (tablica 1.).

U 2011. prosječno najveća kućanstva imale su Međimurska županija (3,2 osobe), Krapinsko-zagorska (3,1), Varaždinska županija (3,1) i Zagrebačka županija (3,1), a najmanja kućanstva bila su u Primorsko-goranskoj županiji (2,5), Ličko-senjskoj (2,6) i Gradu Zagrebu (2,6).

Primjećuje se smanjenje udjela kućanstava od četiri i više članova te rast udjela samačkih i dvočlanih kućanstava u ukupnom broju kućanstava. Tako je npr. udio samačkih kućanstava u 1953. bio 14,1%, a u 2011. ovaj je udio bio 24,6%. Udio tročlanih kućanstava u ukupnom broju kućanstava otprilike je na istoj razini, a 2011. iznosio je 18,8%.

Smanjenje veličine kućanstva mnogo je izraženije u malim naseljima, tj. naseljima ispod 2 000 stanovnika, dok je u većim naseljima veličina kućanstva oduvijek bila manja, no ona je padala mnogo sporije tijekom godina (tablica 2.).

Na primjer, prosječna veličina kućanstva u naseljima ispod 200 stanovnika iznosila je 1953. prosječno 4,3 osobe, dok je 2011. iznosila 2,7.

Naselja s više od 100 000 stanovnika 1953. brojila su prosječno 2,8 osoba u kućanstvu, a 2011. prosječno 2,5 osoba, što je neznatni pad tijekom ovoga 60-godišnjeg razdoblja.

Kako je veličina naselja u pravilu povezana s tipom naselja (urbana i ostala naselja), također je vidljivo da je prosječna veličina kućanstva manja u urbanim naseljima nego u ostalim naseljima (tablica 6.).

Većina privatnih kućanstava jesu obiteljska kućanstva, tj. kućanstva u kojima postoji barem jedna obitelj, no udio obiteljskih kućanstava s godinama se smanjuje (graf 2.).

Tako je npr. 1981. udio obiteljskih kućanstva iznosio 82,2%, a 2011. iznosio je 73,8%. Istodobno je udio samačkih kućanstava narastao sa 16,0% na 25,4%.

U 1 113 institucionalnih kućanstava živjelo je 38 576 osoba, od čega je muškaraca 16 169 ili 41,9%, a žena 22 407 ili 58,1%.

Od ukupnog broja osoba koje žive u institucionalnim kućanstvima, njih 20 455 živi u institucijama za umirovljene i starije osobe. Od tog su broja 5 753 ili 28,1% muškarci, a žena ima 14 702 ili 71,9% (tablica 8.).

Prosječna starost osoba u institucionalnim kućanstvima (svima) iznosila je 63,1 godinu, a u institucijama za umirovljene i starije osobe 78,4 godine.

COMMENTARY

In 2011 there were 4 284 889 inhabitants in the Republic of Croatia, out of which 4 246 313, or 99.1%, lived in private households and 38 576, or 0.9%, in institutional households.

There were 1 520 151 households in total, out of which 1 519 038 were private and 1 113 institutional ones.

The comparison of the household structure in 1953 – 2011 censuses shows the constant decrease of household size (the average number of household members). For example, the average household size in 1953 was 3.8 persons in a household, while in 2011 it was 2.8 persons (table 1).

In 2011, the largest households on the average were recorded in the County of Međimurje (3.2 persons), the County of Krapina -Zagorje (3.1), the County of Varaždin (3.1) and the County of Zagreb (3.1), while the smallest households were recorded in the County of Primorje-Gorski kotar (2.5 persons), the County of Lika-Senj (2.6) and the City of Zagreb (2.6).

The decrease in the share of households with four and more members was noticed as well as the increase of one-person and two-person households in the total number of households. For example, in 1953 the share of one-person households was 14.1% and in 2011 it was 24.6%. The share of three-person households remained about at the same level and amounted to 18.8% in 2011.

The decrease in the household size is more evident in small settlements, that is, in settlements with less than 2 000 inhabitants, while in larger settlements the household size has always been smaller, although it was dropping at a slower pace over years (table 2.).

For example, the average household size in settlements with less than 200 inhabitants amounted in 1953 to 4.3 persons on the average, while in 2011 it averaged 2.7 persons per household.

On the other hand, settlements with over 100 000 inhabitants consisted in 1953 of 2.8 persons per household on the average, while in 2011 it consisted of 2.5 persons, which is quite a small decrease during this 60-year period.

Since the size of settlement as a rule correlates with the type of settlement (urban and other), it is also noticed that the average household size was smaller in urban settlements than in other ones (table 6).

The most of private households were family households, that is, households with at least one family nucleus, but the share of family households has been decreasing over years (graph 2).

Thus, for example, the share of family households amounted in 1981 to 82.2%, while in 2011 it amounted to 73.8%. In the same period, the share of one-person households increased from 16.0% to 25.4%.

In 1 113 institutional households there were 38 576 persons, 16 169 men (41.9%) and 22 407 women (58.1%).

Out of the total number of persons living in institutional households, 20 455 of them lived in institutions for retired and elderly persons, 5 753 men (28.1%) and 14 702 women (71.9%) (table 8.).

The average age of persons in all institutional households was 63.1, while in institutions for retired and elderly persons it was 78.4.

Najveći broj privatnih kućanstava, njih 88,8%, živi u vlastitoj stambenoj jedinici. Postotak kućanstava koji žive u vlastitoj stambenoj jedinici najveći je u Krapinsko-zagorskoj županiji (96,8%), Međimurskoj (95,5%) i Varaždinskoj (94,8%), a najmanji u Gradu Zagrebu (85,6%), Primorsko-goranskoj (85,6%) i Vukovarsko-srijemskoj županiji (86,3%).

Most of the private households (88.8%) lived in their own housing units. The share of households living in their own housing units was the largest in the County of Krapina-Zagorje (96.8%), the County of Međimurje (95.5%) and the County of Varaždin (94.8%), while the smallest share was recorded in the City of Zagreb (85.6%), the County of Primorje-Gorski kotar (85.6%) and the County of Vukovar-Sirmium (86.3%).

U 2011. bilo je 396 727 ili 26,1% privatnih kućanstava koje su imale neki oblik poljoprivredne proizvodnje (tablica 19.). Najveći udio kućanstava s poljoprivrednom proizvodnjom bio je u Krapinsko-zagorskoj županiji (57,1%), Koprivničko-križevačkoj (54,1%) i Virovitičko-podravskoj (52,0%), a najmanji u Gradu Zagrebu (6,6%) i Primorsko-goranskoj županiji (6,8%).

In 2011, there were 396 727, or 26.1%, of all private households that were engaged in some kind of agricultural production (table 19.). The highest share of such households was recorded in the County of Krapina-Zagorje (57.1%), the County of Koprivnica -Križevci (54.1%) and the County of Virovitica-Podravina (52.0%), while the smallest one was recorded in the City of Zagreb (6.6%) and the County of Primorje-Gorski kotar (6.8%).

U 2011. u Republici Hrvatskoj bilo je 1 215 865 obitelji od čega je obitelji s djecom bilo 71,4%, a obitelji bez djece bilo je 28,6%. (tablica 4).

In 2011, there were 1 215 865 families in the Republic of Croatia, out of which 71.4% of them were with children and 28.6% were without children (table 4.).

Podaci ranijih Popisa pokazuju stalni pad udjela tipa obitelji „par s djecom“ u ukupnom broju obitelji. Na primjer, udio ovih obitelji 1953. bio je 63,8%, 1991. iznosio je 60,5%, a 2011. godine bio je 54,3%. Istodobno raste udio obitelji tipa "par bez djece" i "majka s djecom" odnosno "otac s djecom".

Previous censuses' data show a constant decrease in the share of the "couple with children" family type in the total number of families. For example, their share in 1953 was 63.8%, in 1991 it amounted to 60.5% and in 2011 to 54.3%. In the same period, the share of other family types, that is, the "couple without children", the "mother with children" and the "father with children", increased.

Na primjer, 1971. udio obitelji tipa "majka s djecom" iznosio je 9,4%, dok je 2011. udio narastao na 14,4%.

For example, the share of the "mother with children" family type amounted in 1971 to 9.4%, while in 2011 it reached 14.4%.

Od ukupno 867 680 obitelji s djecom, njih 448 558 ili 51,7% ima djecu koja se školuju.

Out of 867 680 families with children, 448 558, or 51.7% of them, had children attending school.

Od ukupnog broja obitelji s djecom koja se školuju (448 558) 55,3% ovih obitelji školuje samo jedno dijete, dok 35,3% obitelji školuje dvoje djece, a 9,4% obitelji školuje troje ili više djece.

Out of the total number of families with children attending school (448 558), there were 55.3% of families with one child attending school, 35.3% of families with two children attending school and 9.4% of families with three or more children attending school.

1. STANOVNIŠTVO I KUĆANSTVA, POPISI 1953. – 2011.
POPULATION AND HOUSEHOLDS, 1953 – 2011 CENSUSES

	1953.	1961.	1971.	1981.[1)]	1991.[1)]	2001.[1)]	2011.[1)]	
Stanovništvo *Population*								
	3 936 022	4 159 696	4 426 221	4 601 469	4 784 265	4 437 460	4 284 889	
Kućanstva prema broju članova *Households by number of members*								
Ukupno	1 031 910	1 167 586	1 289 325	1 423 862	1 544 250	1 477 377	1 519 038	*Total*
1 član	145 545	186 473	199 441	228 356	274 744	307 089	373 120	*1 member*
2 člana	172 225	206 940	239 717	279 358	347 840	326 019	388 803	*2 members*
3 člana	193 010	226 687	271 520	302 640	311 570	277 999	286 047	*3 members*
4 člana	185 125	222 752	268 501	321 971	362 615	303 592	262 849	*4 members*
5 članova	137 554	150 494	155 595	143 627	141 756	136 393	121 180	*5 members*
6 članova	87 909	87 391	83 742	73 367	67 546	63 540	53 605	*6 members*
7 i više članova	110 542	86 849	70 809	74 543	38 179	62 745	33 434	*7 and more members*
Kućanstva prema broju članova (%) *Households by number of members (%)*								
Ukupno, %	100,0	100,0	100,0	100,0	100,0	100,0	100,0	*Total, %*
1 član	14,1	16,0	15,5	16,0	17,8	20,8	24,6	*1 member*
2 člana	16,7	17,7	18,6	19,6	22,5	22,1	25,6	*2 members*
3 člana	18,7	19,4	21,1	21,3	20,2	18,8	18,8	*3 members*
4 člana	17,9	19,1	20,8	22,6	23,5	20,5	17,3	*4 members*
5 članova	13,3	12,9	12,1	10,1	9,2	9,2	8,0	*5 members*
6 članova	8,5	7,5	6,5	5,2	4,4	4,3	3,5	*6 members*
7 i više članova	10,7	7,4	5,5	5,2	2,5	4,2	2,2	*7 and more members*
Prosječan broj članova kućanstva	3,8	3,6	3,4	3,2	3,1	3,0	2,8	*Average number of household members*

1) Podaci o kućanstvima odnose se na privatna kućanstva.

1) Data on households refer to private households.

G-1. KUĆANSTVA PREMA BROJU ČLANOVA (%), POPISI 1953. – 2011.
HOUSEHOLDS, BY NUMBER OF MEMBERS (%), 1953 – 2011 CENSUSES

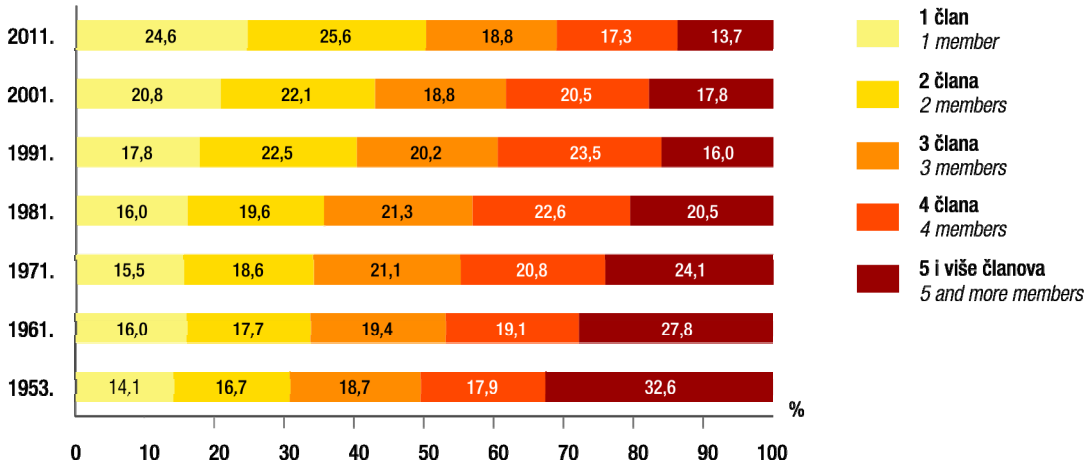

2. PROSJEČAN BROJ ČLANOVA KUĆANSTVA PREMA VELIČINI NASELJA, POPISI 1953. – 2011.
AVERAGE NUMBER OH HOUSEHOLD MEMBERS, BY SIZE OF SETTLEMENT, 1953 – 2011 CENSUSES

Veličina naselja prema broju stanovnika	1953.	1961.	1971.	1981.	1991.	2001.	2011.	*Size of settlement by number of inhabitants*
Ukupno	3,8	3,6	3,4	3,2	3,1	3,0	2,8	*Total*
Manje od 200	4,3	3,9	3,6	3,3	3,0	2,8	2,7	*Less than 200*
200 – 499	4,3	4,0	3,8	3,5	3,3	3,1	3,0	*200 – 499*
500 – 999	4,3	4,0	3,9	3,6	3,3	3,2	3,0	*500 – 999*
1 000 – 1 999	4,2	3,9	3,8	3,5	3,3	3,2	3,0	*1 000 – 1 999*
2 000 – 4 999	3,7	3,6	3,5	3,4	3,3	3,2	3,0	*2 000 – 4 999*
5 000 – 9 999	3,3	3,2	3,3	3,2	3,0	3,0	2,8	*5 000 – 9 999*
10 000 – 19 999	3,1	3,1	3,2	3,2	3,1	3,1	2,9	*10 000 – 19 999*
20 000 – 49 999	3,0	3,0	3,1	3,1	3,0	2,9	2,7	*20 000 – 49 999*
50 000 – 99 999	3,0	3,1	3,0	3,0	3,0	2,8	2,7	*50 000 – 99 999*
100 000 stanovnika i više	2,8	2,7	2,9	2,9	2,8	2,8	2,5	*100 000 and more inhabitants*

3. PRIVATNA KUĆANSTVA PREMA TIPU I BROJU ČLANOVA, POPISI 1981. – 2011.
PRIVATE HOUSEHOLDS, BY TYPE AND NUMBER OF MEMBERS, 1981 – 2011 CENSUS

	Ukupno *Total*	Obiteljska kućanstva prema broju članova *Family households by number of members*								Neobiteljska kućanstva *Non-family households*		
		svega *Total*	2	3	4	5	6	7	8 i više *8 and more*	svega *Total*	samačka kućanstva *One-person households*	višečlana kućanstva *Multi-person households*
1981.	1 423 862	1 170 411	279 358	302 640	321 971	143 627	73 367	28 589	20 859	253 451	228 356	25 095
1991.	1 544 250	1 240 045	322 293	308 510	361 993	141 581	67 511	23 638	14 519	304 205	274 744	29 461
2001.	1 477 377	1 144 641	326 019	277 999	303 592	136 393	63 540	23 205	13 893	332 736	307 089	25 647
2011.	1 519 038	1 120 476	366 167	283 762	262 475	121 095	53 572	20 446	12 959	398 562	373 120	25 442

G-2. PRIVATNA KUĆANSTVA PREMA TIPU (%), POPISI 1981. – 2011.
PRIVATE HOUSEHOLDS, BY TYPE (%), 1981 – 2011 CENSUS

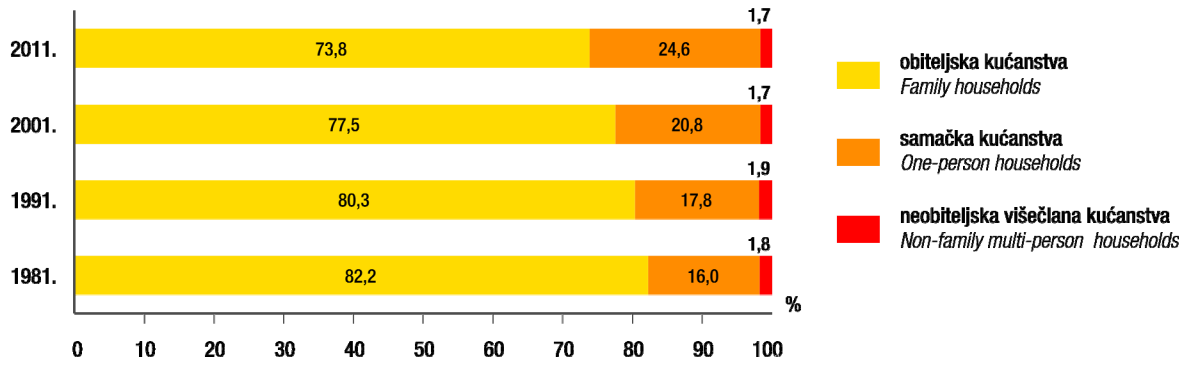

G-3. STANOVNIŠTVO U PRIVATNIM KUĆANSTVIMA PREMA TIPU KUĆANSTVA (%), POPISI 1981. – 2011.
POPULATION IN PRIVATE HOUSEHOLDS, BY TYPE OF HOUSEHOLD (%), 1981 – 2011 CENSUSES

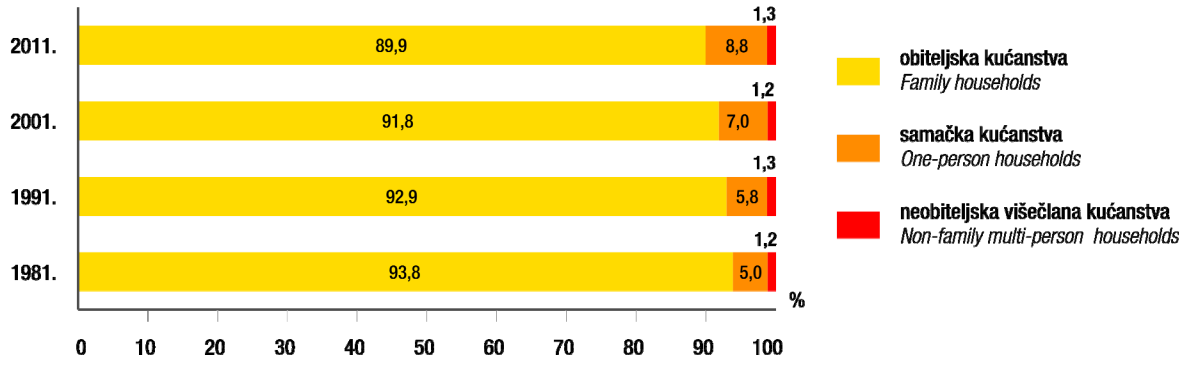

4. OBITELJI PREMA TIPU I BROJU DJECE, POPISI 1971. – 2011.
FAMILIES, BY TYPE AND NUMBER OF CHILDREN, 1971 – 2011 CENSUSES

	Ukupno *Total*	Par bez djece *Couple without children*	Par s djecom *Couple with children*	Majka s djecom *Lone mother with children*	Otac s djecom *Lone father with children*	
			Popis 1971. *1971 Census*			
Obitelji – ukupno	1 203 240	298 492	767 245	112 645	24 858	*Families – total*
Obitelji prema broju djece:						*Families by number of children:*
bez djece	298 492	298 492	-	-	-	*Without children*
1	420 045	-	330 561	74 257	15 227	*1*
2	325 011	-	292 622	26 584	5 805	*2*
3 i više	159 692	-	144 062	11 804	3 826	*3 and more*
			Popis 1981. *1981 Census*			
Obitelji – ukupno	1 307 423	350 997	815 777	119 615	21 034	*Families – total*
Obitelji prema broju djece:						*Families by number of children:*
bez djece	350 997	350 997	-	-	-	*Without children*
1	453 356	-	352 212	86 820	14 324	*1*
2	385 773	-	355 590	25 282	4 901	*2*
3 i više	117 297	-	107 975	7 513	1 809	*3 and more*
			Popis 1991. *1991 Census*			
Obitelji – ukupno	1 367 106	370 166	827 281	140 134	29 525	*Families – total*
Obitelji prema broju djece:						*Families by number of children:*
bez djece	370 166	370 166	-	-	-	*Without children*
1	456 900	-	335 414	102 123	19 363	*1*
2	433 836	-	395 231	31 125	7 480	*2*
3 i više	106 204	-	96 636	6 886	2 682	*3 and more*
			Popis 2001. *2001 Census*			
Obitelji – ukupno	1 252 025	338 023	725 999	156 038	31 965	*Families – total*
Obitelji prema broju djece:						*Families by number of children:*
bez djece	338 023	338 023	-	-	-	*Without children*
1	421 064	-	288 481	111 307	21 276	*1*
2	372 093	-	327 463	36 551	8 079	*2*
3 i više	120 845	-	110 055	8 180	2 610	*3 and more*
			Popis 2011. *2011 Census*			
Obitelji – ukupno	1 215 865	348 185	659 818	174 517	33 345	*Families – total*
Obitelji prema broju djece:						*Families by number of children:*
bez djece	348 185	348 185	-	-	-	*Without children*
1	435 192	-	284 443	126 338	24 411	*1*
2	319 658	-	273 375	38 891	7 392	*2*
3 i više	112 830	-	102 000	9 288	1 542	*3 and more*

G-4. OBITELJI PREMA TIPU (%), POPISI 1971. – 2011.
FAMILIES, BY TYPE (%), 1971 – 2011 CENSUSES

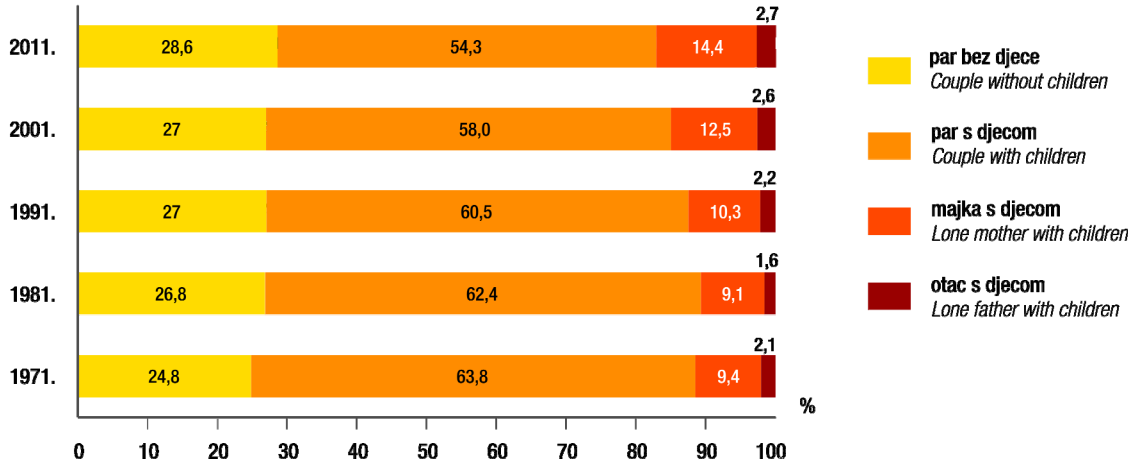

5. STANOVNIŠTVO I KUĆANSTVA PREMA VELIČINI NASELJA, POPIS 2011.
POPULATION AND HOUSEHOLDS, BY SIZE OF SETTLEMENT, 2011 CENSUS

Veličina naselja prema broju stanovnika	Stanovništvo *Population*			Kućanstva *Households*			Prosječni broj članova privatnog kućanstva *Average number of private household members*	Prosječni broj članova institucionalnog kućanstva *Average number of institutional household members*	*Size of settlement by number of inhabitants*
	ukupno *Total*	u privatnim kućanstvima *In private households*	u institucionalnim kućanstvima *In institutional households*	ukupno *Total*	privatna kućanstva *Private households*	institucionalna kućanstva *Institutional households*			
Ukupno	4 284 889	4 246 313	38 576	1 520 151	1 519 038	1 113	2,8	34,7	*Total*
Manje od 200	304 107	303 145	962	111 669	111 616	53	2,7	18,2	*Less than 200*
200 – 499	462 614	459 456	3 158	152 357	152 265	92	3,0	34,3	*200 – 499*
500 – 999	463 288	460 191	3 097	151 269	151 175	94	3,0	32,9	*500 – 999*
1 000 – 1 999	434 391	430 721	3 670	142 209	142 095	114	3,0	32,2	*1 000 – 1 999*
2 000 – 4 999	434 201	429 469	4 732	144 994	144 865	129	3,0	36,7	*2 000 – 4 999*
5 000 – 9 999	264 060	261 870	2 190	92 495	92 425	70	2,8	31,3	*5 000 – 9 999*
10 000 – 19 999	274 938	272 192	2 746	95 065	94 976	89	2,9	30,9	*10 000 – 19 999*
20 000 – 49 999	342 971	338 279	4 692	126 873	126 743	130	2,7	36,1	*20 000 – 49 999*
50 000 – 99 999	320 651	317 809	2 842	118 746	118 652	94	2,7	30,2	*50 000 – 99 999*
100 000 – 199 999	295 505	293 054	2 451	112 413	112 346	67	2,6	36,6	*100 000 – 199 999*
200 000 i više	688 163	680 127	8 036	272 061	271 880	181	2,5	44,4	*200 000 and more*

6. PRIVATNA KUĆANSTVA PREMA BROJU ČLANOVA I TIPU NASELJA, POPIS 2011.
PRIVATE HOUSEHOLDS, BY NUMBER OF MEMBERS AND TYPE OF SETTLEMENT, 2011 CENSUS

Broj članova kućanstva	Ukupno *Total*	U gradskim naseljima *In urban settlements*	U ostalim naseljima *In other settlements*	*Number of household members*
Ukupno	1 519 038	882 405	636 633	*Total*
1	373 120	228 052	145 068	*1*
2	388 803	234 947	153 856	*2*
3	286 047	176 668	109 379	*3*
4	262 849	152 577	110 272	*4*
5	121 180	57 909	63 271	*5*
6	53 605	20 765	32 840	*6*
7	20 459	7 018	13 441	*7*
8	7 312	2 440	4 872	*8*
9	2 954	994	1 960	*9*
10 i više	2 709	1 035	1 674	*10 and more*
Prosječan broj osoba u kućanstvu	2,8	2,7	3,0	*Average number of household members*
		Udio, % *Share, %*		
Ukupno	100,0	100,0	100,0	*Total*
1	24,6	25,8	22,8	*1*
2	25,6	26,6	24,2	*2*
3	18,8	20,0	17,2	*3*
4	17,3	17,3	17,3	*4*
5	8,0	6,6	9,9	*5*
6	3,5	2,4	5,2	*6*
7	1,3	0,8	2,1	*7*
8	0,5	0,3	0,8	*8*
9	0,2	0,1	0,3	*9*
10 i više	0,2	0,1	0,3	*10 and more*

7. OBITELJI S DJECOM PREMA TIPU OBITELJI, UKUPNOM BROJU DJECE I BROJU DJECE KOJA SE ŠKOLUJU, POPIS 2011.
FAMILIES WITH CHILDREN, BY TYPE OF FAMILY, TOTAL NUMBER OF CHILDREN AND NUMBER OF CHILDREN ATTENDING SCHOOL, 2011 CENSUS

Obitelji s djecom	Ukupno *Total*	Obitelji prema broju djece *Families by number of children*										*Families with children*
		1	2	3	4	5	6	7	8	9	10 i više *10 and more*	
Ukupan broj obitelji s djecom	867 680	435 192	319 658	87 228	18 474	4 587	1 463	585	277	118	98	*Total number of families with children*
Ukupan broj obitelji s djecom koja se školuju	448 558	125 934	221 519	76 786	17 408	4 434	1 416	576	273	118	94	*Total number of families with children attending school*
Bračni par s djecom	637 184	271 726	267 054	76 557	16 016	3 855	1 172	441	199	87	77	*Married couple with children*
Broj obitelji s djecom koja se školuju	364 076	84 169	190 528	68 400	15 292	3 751	1 143	436	197	87	73	*Number of families with children attending school*
Broj djece koja se školuju	584 923	84 169	295 044	144 292	41 288	12 253	4 206	1 839	940	479	413	*Number of children attending school*
Broj obitelji u kojima se školuje												*Number of families with*
1 dijete	188 939	84 169	86 012	16 598	1 851	241	53	10	1	2	2	*1 child attending school*
2 djece	137 649	-	104 516	27 712	4 496	717	157	37	11	1	2	*2 children attending school*
3 djece	30 945	-	-	24 090	5 335	1 139	272	77	24	7	1	*3 children attending school*
4 djece	5 279	-	-	-	3 610	1 109	365	125	46	14	10	*4 children attending school*
5 i više djece	1 264	-	-	-	-	545	296	187	115	63	58	*5 and more children attending school*
Broj obitelji bez djece koja se školuju	273 108	187 557	76 526	8 157	724	104	29	5	2	-	4	*Number of families with no children attending school*

7. OBITELJI S DJECOM PREMA TIPU OBITELJI, UKUPNOM BROJU DJECE I BROJU DJECE KOJA SE ŠKOLUJU, POPIS 2011.
FAMILIES WITH CHILDREN, BY TYPE OF FAMILY, TOTAL NUMBER OF CHILDREN AND NUMBER OF CHILDREN ATTENDING SCHOOL, 2011 CENSUS

(nastavak)
(continued)

Obitelji s djecom	Ukupno *Total*	Obitelji prema broju djece *Families by number of children*										*Families with children*
		1	2	3	4	5	6	7	8	9	10 i više *10 and more*	
Izvanbračni par s djecom	22 634	12 717	6 321	2 152	758	340	162	96	52	25	11	*Cohabiting couple with children*
Broj obitelji s djecom koja se školuju	11 424	4 305	4 083	1 716	655	328	156	93	52	25	11	*Number of families with children attending school*
Broj djece koja se školuju	17 169	4 305	5 941	3 240	1 546	924	512	338	203	108	52	*Number of children attending school*
Broj obitelji u kojima se školuje												*Number of families with*
1 dijete	7 308	4 305	2 225	590	128	44	14	1	-	-	1	*1 child attending school*
2 djece	2 963	-	1 858	728	244	87	28	12	6	-	-	*2 children attending school*
3 djece	803	-	-	398	202	108	49	29	13	4	-	*3 children attending school*
4 djece	246	-	-	-	81	63	38	30	18	12	4	*4 children attending school*
5 i više djece	104	-	-	-	-	26	27	21	15	9	6	*5 and more children attending school*
Broj obitelji bez djece koja se školuju	11 210	8 412	2 238	436	103	12	6	3	-	-	-	*Number of families with no children attending school*
Majka s djecom	174 517	126 338	38 891	7 271	1 480	345	110	45	24	4	9	*Lone mother with children*
Broj obitelji s djecom koja se školuju	61 435	31 224	22 736	5 707	1 277	313	99	44	22	4	9	*Number of families with children attending school*
Broj djece koja se školuju	82 968	31 224	35 027	11 777	3 291	944	358	169	100	21	57	*Number of children attending school*
Broj obitelji u kojima se školuje												*Number of families with*
1 dijete	43 531	31 224	10 445	1 592	219	42	4	4	1	-	-	*1 child attending school*
2 djece	14 909	-	12 291	2 160	375	62	17	4	-	-	-	*2 children attending school*
3 djece	2 506	-	-	1 955	410	100	28	8	4	1	-	*3 children attending school*
4 djece	381	-	-	-	273	67	21	15	5	-	-	*4 children attending school*
5 i više djece	108	-	-	-	-	42	29	13	12	3	9	*5 and more children attending school*
Broj obitelji bez djece koja se školuju	113 082	95 114	16 155	1 564	203	32	11	1	2	-	-	*Number of families with no children attending school*
Otac s djecom	33 345	24 411	7 392	1 248	220	47	19	3	2	2	1	*Lone father with children*
Broj obitelji s djecom koja se školuju	11 623	6 236	4 172	963	184	42	18	3	2	2	1	*Number of families with children attending school*
Broj djece koja se školuju	15 404	6 236	6 443	2 025	475	119	70	9	6	15	6	*Number of children attending school*
Broj obitelji u kojima se školuje												*Number of families with*
1 dijete	8 445	6 236	1 901	263	35	8	-	1	1	-	-	*1 child attending school*
2 djece	2 675	-	2 271	338	56	6	4	-	-	-	-	*2 children attending school*
3 djece	426	-	-	362	44	15	4	1	-	-	-	*3 children attending school*
4 djece	63	-	-	-	49	11	3	-	-	-	-	*4 children attending school*
5 i više djece	14	-	-	-	-	2	7	1	1	2	1	*5 and more children attending school*
Broj obitelji bez djece koja se školuju	21 722	18 175	3 220	285	36	5	1	-	-	-	-	*Number of families with no children attending school*

8. STANOVNIŠTVO PREMA TIPU KUĆANSTVA, STAROSTI I SPOLU, POPIS 2011.
POPULATION, BY TYPE OF HOUSEHOLD, AGE AND SEX, 2011 CENSUS

Starost *Age*	Spol *Sex*	Ukupan broj stanovnika *Total population*	Osobe u privatnim kućanstvima *Persons in private households*	Osobe u institucionalnim kućanstvima *Persons in institutional households*				
				svega *All*	institucije za umirovljene i starije osobe *Institutions for retired and elderly people*	zdravstvene i institucije za skrb *Health and care institutions*	vjerske institucije *Religious institutions*	ostale institucije *Other institutions*
Republika Hrvatska *Republic of Croatia*	sv./ *All*	4 284 889	4 246 313	38 576	20 455	8 288	4 035	5 798
	m/ *M*	2 066 335	2 050 166	16 169	5 753	4 464	1 027	4 925
	ž/ *W*	2 218 554	2 196 147	22 407	14 702	3 824	3 008	873
0 – 4	sv./ *All*	212 709	212 538	171	-	161	-	10
	m/ *M*	109 251	109 164	87	-	82	-	5
	ž/ *W*	103 458	103 374	84	-	79	-	5
5 – 9	sv./ *All*	204 317	204 063	254	-	240	6	8
	m/ *M*	104 841	104 695	146	-	139	1	6
	ž/ *W*	99 476	99 368	108	-	101	5	2
10 – 14	sv./ *All*	235 402	234 801	601	1	520	16	64
	m/ *M*	120 633	120 275	358	1	307	7	43
	ž/ *W*	114 769	114 526	243	-	213	9	21
15 – 19	sv./ *All*	244 177	243 165	1 012	7	596	63	346
	m/ *M*	124 918	124 367	551	4	280	42	225
	ž/ *W*	119 259	118 798	461	3	316	21	121
20 – 24	sv./ *All*	261 658	260 246	1 412	18	239	105	1 050
	m/ *M*	133 455	132 598	857	8	134	41	674
	ž/ *W*	128 203	127 648	555	10	105	64	376
25 – 29	sv./ *All*	289 066	287 561	1 505	27	374	178	926
	m/ *M*	147 416	146 257	1 159	16	220	89	834
	ž/ *W*	141 650	141 304	346	11	154	89	92
30 – 34	sv./ *All*	294 619	293 157	1 462	42	414	177	829
	m/ *M*	149 998	148 887	1 111	34	250	58	769
	ž/ *W*	144 621	144 270	351	8	164	119	60
35 – 39	sv./ *All*	284 754	283 352	1 402	76	490	192	644
	m/ *M*	143 984	142 952	1 032	46	298	78	610
	ž/ *W*	140 770	140 400	370	30	192	114	34
40 – 44	sv./ *All*	286 933	285 485	1 448	136	560	199	553
	m/ *M*	143 603	142 606	997	78	332	62	525
	ž/ *W*	143 330	142 879	451	58	228	137	28
45 – 49	sv./ *All*	307 561	305 970	1 591	252	714	201	424
	m/ *M*	152 446	151 409	1 037	154	429	57	397
	ž/ *W*	155 115	154 561	554	98	285	144	27
50 – 54	sv./ *All*	320 502	318 726	1 776	385	790	246	355
	m/ *M*	157 981	156 878	1 103	219	503	51	330
	ž/ *W*	162 521	161 848	673	166	287	195	25
55 – 59	sv./ *All*	311 818	309 733	2 085	592	786	416	291
	m/ *M*	153 750	152 597	1 153	331	469	85	268
	ž/ *W*	158 068	157 136	932	261	317	331	23
60 – 64	sv./ *All*	272 740	270 645	2 095	819	627	496	153
	m/ *M*	127 851	126 838	1 013	437	361	82	133
	ž/ *W*	144 889	143 807	1 082	382	266	414	20

8. STANOVNIŠTVO PREMA TIPU KUĆANSTVA, STAROSTI I SPOLU, POPIS 2011.
POPULATION, BY TYPE OF HOUSEHOLD, AGE AND SEX, 2011 CENSUS

(nastavak)
(continued)

Starost *Age*	Spol *Sex*	Ukupan broj stanovnika *Total population*	Osobe u privatnim kućanstvima *Persons in private households*	Osobe u institucionalnim kućanstvima *Persons in institutional households*				
				svega *All*	institucije za umirovljene i starije osobe *Institutions for retired and elderly people*	zdravstvene i institucije za skrb *Health and care institutions*	vjerske institucije *Religious institutions*	ostale institucije *Other institutions*
65 – 69	sv./ *All*	202 002	199 984	2 018	1 072	434	456	56
	m/ *M*	89 364	88 543	821	449	227	97	48
	ž/ *W*	112 638	111 441	1 197	623	207	359	8
70 – 74	sv./ *All*	212 401	209 216	3 185	2 251	395	495	44
	m/ *M*	88 912	87 773	1 139	794	180	133	32
	ž/ *W*	123 489	121 443	2 046	1 457	215	362	12
75 – 79	sv./ *All*	175 526	170 977	4 549	3 837	378	307	27
	m/ *M*	66 456	65 241	1 215	1 002	121	74	18
	ž/ *W*	109 070	105 736	3 334	2 835	257	233	9
80 – 84	sv./ *All*	108 104	102 495	5 609	5 095	280	221	13
	m/ *M*	35 999	34 759	1 240	1 116	87	30	7
	ž/ *W*	72 105	67 736	4 369	3 979	193	191	6
85 – 89	sv./ *All*	47 641	43 149	4 492	4 121	197	173	1
	m/ *M*	12 415	11 593	822	773	26	22	1
	ž/ *W*	35 226	31 556	3 670	3 348	171	151	-
90 – 94	sv./ *All*	10 758	9 261	1 497	1 344	77	73	3
	m/ *M*	2 580	2 317	263	237	13	13	-
	ž/ *W*	8 178	6 944	1 234	1 107	64	60	3
95 – 99	sv./ *All*	2 003	1 626	377	349	14	13	1
	m/ *M*	446	384	62	52	6	4	-
	ž/ *W*	1 557	1 242	315	297	8	9	1
100 i više	sv./ *All*	198	163	35	31	2	2	-
100 and over	m/ *M*	36	33	3	2	-	1	-
	ž/ *W*	162	130	32	29	2	1	-

9. STANOVNIŠTVO PREMA STAROSTI, SPOLU, TIPU KUĆANSTVA I STATUSU U OBITELJI, PO ŽUPANIJAMA, POPIS 2011.
POPULATION, BY AGE, SEX, TYPE OF HOUSEHOLD AND FAMILY STATUS, BY COUNTIES, 2011 CENSUS

Županija *County of*	Starost *Age*	Spol *Sex*	Ukupno *Total*	Osobe u privatnim kućanstvima prema statusu u obitelji *Persons in private households, by family status*							ostali (nisu članovi obitelji) *Others (not family members)*	Osobe u institucionalnim kućanstvima *Persons in institutional households*
				svega *All*	dijete *Child*	suprug/ supruga *Spouse*	izvanbračni drug/ izvanbračna družica *Cohabiting partner*	majka s djecom *Lone mother*	otac s djecom *Lone father*	samac (samačko kućanstvo) *Single (one--person household)*		
Republika Hrvatska	Ukupno	sv./ *All*	4 284 889	4 246 313	1 450 210	1 918 234	97 772	174 517	33 345	373 120	199 115	38 576
Republic of Croatia	*Total*	m/ *M*	2 066 335	2 050 166	804 192	959 117	48 886	-	33 345	143 769	60 857	16 169
		ž/ *W*	2 218 554	2 196 147	646 018	959 117	48 886	174 517	-	229 351	138 258	22 407
	0 – 4	sv./ *All*	212 709	212 538	212 016	-	-	-	-	-	522	171
		m/ *M*	109 251	109 164	108 926	-	-	-	-	-	238	87
		ž/ *W*	103 458	103 374	103 090	-	-	-	-	-	284	84
	5 – 9	sv./ *All*	204 317	204 063	203 286	-	-	-	-	-	777	254
		m/ *M*	104 841	104 695	104 312	-	-	-	-	-	383	146
		ž/ *W*	99 476	99 368	98 974	-	-	-	-	-	394	108
	10 – 14	sv./ *All*	235 402	234 801	233 438	-	-	5	-	-	1 358	601
		m/ *M*	120 633	120 275	119 553	-	-	-	-	-	722	358
		ž/ *W*	114 769	114 526	113 885	-	-	5	-	-	636	243
	15 – 19	sv./ *All*	244 177	243 165	236 176	1 282	1 029	395	9	973	3 301	1 012
		m/ *M*	124 918	124 367	121 852	145	195	-	9	463	1 703	551
		ž/ *W*	119 259	118 798	114 324	1 137	834	395	-	510	1 598	461
	20 – 24	sv./ *All*	261 658	260 246	210 431	24 544	6 862	2 558	157	6 683	9 011	1 412
		m/ *M*	133 455	132 598	115 770	6 016	2 319	-	157	3 528	4 808	857
		ž/ *W*	128 203	127 648	94 661	18 528	4 543	2 558	-	3 155	4 203	555
	25 – 29	sv./ *All*	289 066	287 561	144 794	96 497	15 201	6 100	586	14 350	10 033	1 505
		m/ *M*	147 416	146 257	89 384	35 868	6 618	-	586	8 097	5 704	1 159
		ž/ *W*	141 650	141 304	55 410	60 629	8 583	6 100	-	6 253	4 329	346
	30 – 34	sv./ *All*	294 619	293 157	75 827	165 638	15 898	10 114	1 198	17 246	7 236	1 462
		m/ *M*	149 998	148 887	51 070	73 791	8 117	-	1 198	10 312	4 399	1 111
		ž/ *W*	144 621	144 270	24 757	91 847	7 781	10 114	-	6 934	2 837	351
	35 – 39	sv./ *All*	284 754	283 352	44 185	191 384	11 864	13 042	1 784	15 710	5 383	1 402
		m/ *M*	143 984	142 952	31 221	90 661	6 078	-	1 784	9 738	3 470	1 032
		ž/ *W*	140 770	140 400	12 964	100 723	5 786	13 042	-	5 972	1 913	370
	40 – 44	sv./ *All*	286 933	285 485	31 308	204 624	9 856	15 680	2 550	16 074	5 393	1 448
		m/ *M*	143 603	142 606	22 520	98 292	5 254	-	2 550	10 492	3 498	997
		ž/ *W*	143 330	142 879	8 788	106 332	4 602	15 680	-	5 582	1 895	451
	45 – 49	sv./ *All*	307 561	305 970	24 887	223 432	9 290	18 811	3 713	19 264	6 573	1 591
		m/ *M*	152 446	151 409	18 050	108 368	4 960	-	3 713	12 379	3 939	1 037
		ž/ *W*	155 115	154 561	6 837	115 064	4 330	18 811	-	6 885	2 634	554
	50 – 54	sv./ *All*	320 502	318 726	17 504	233 033	8 452	19 959	4 615	25 842	9 321	1 776
		m/ *M*	157 981	156 878	12 243	115 917	4 486	-	4 615	15 179	4 438	1 103
		ž/ *W*	162 521	161 848	5 261	117 116	3 966	19 959	-	10 663	4 883	673
	55 – 59	sv./ *All*	311 818	309 733	10 632	222 424	7 422	18 086	4 552	33 625	12 992	2 085
		m/ *M*	153 750	152 597	6 680	115 842	4 050	-	4 552	16 687	4 786	1 153
		ž/ *W*	158 068	157 136	3 952	106 582	3 372	18 086	-	16 938	8 206	932
	60 – 64	sv./ *All*	272 740	270 645	4 306	187 200	5 015	15 193	3 633	39 520	15 778	2 095
		m/ *M*	127 851	126 838	2 153	98 409	2 807	-	3 633	15 539	4 297	1 013
		ž/ *W*	144 889	143 807	2 153	88 791	2 208	15 193	-	23 981	11 481	1 082
	65 – 69	sv./ *All*	202 002	199 984	1 051	128 372	2 785	11 791	2 430	36 837	16 718	2 018
		m/ *M*	89 364	88 543	351	70 098	1 553	-	2 430	10 738	3 373	821
		ž/ *W*	112 638	111 441	700	58 274	1 232	11 791	-	26 099	13 345	1 197
	70 – 74	sv./ *All*	212 401	209 216	321	118 162	2 134	13 914	2 705	47 214	24 766	3 185
		m/ *M*	88 912	87 773	99	68 158	1 260	-	2 705	11 228	4 323	1 139
		ž/ *W*	123 489	121 443	222	50 004	874	13 914	-	35 986	20 443	2 046
	75 – 79	sv./ *All*	175 526	170 977	45	78 082	1 291	13 064	2 458	47 496	28 541	4 549
		m/ *M*	66 456	65 241	8	47 910	756	-	2 458	9 549	4 560	1 215
		ž/ *W*	109 070	105 736	37	30 172	535	13 064	-	37 947	23 981	3 334
	80 – 84	sv./ *All*	108 104	102 495	3	33 933	522	9 364	1 816	33 558	23 299	5 609
		m/ *M*	35 999	34 759	-	22 573	329	-	1 816	6 377	3 664	1 240
		ž/ *W*	72 105	67 736	3	11 360	193	9 364	-	27 181	19 635	4 369
	85 – 89	sv./ *All*	47 641	43 149	-	8 441	134	4 956	847	15 108	13 663	4 492
		m/ *M*	12 415	11 593	-	6 051	90	-	847	2 718	1 887	822
		ž/ *W*	35 226	31 556	-	2 390	44	4 956	-	12 390	11 776	3 670
	90 – 94	sv./ *All*	10 758	9 261	-	1 073	17	1 192	237	3 093	3 649	1 497
		m/ *M*	2 580	2 317	-	914	14	-	237	612	540	263
		ž/ *W*	8 178	6 944	-	159	3	1 192	-	2 481	3 109	1 234
	95 i više	sv./ *All*	2 201	1 789	-	113	-	293	55	527	801	412
	95 and over	m/ *M*	482	417	-	104	-	-	55	133	125	65
		ž/ *W*	1 719	1 372	-	9	-	293	-	394	676	347

9. STANOVNIŠTVO PREMA STAROSTI, SPOLU, TIPU KUĆANSTVA I STATUSU U OBITELJI, PO ŽUPANIJAMA, POPIS 2011.
POPULATION, BY AGE, SEX, TYPE OF HOUSEHOLD AND FAMILY STATUS, BY COUNTIES, 2011 CENSUS

(nastavak)
(continued)

Županija *County of*	Starost *Age*	Spol *Sex*	Ukupno *Total*	Osobe u privatnim kućanstvima prema statusu u obitelji *Persons in private households, by family status*							ostali (nisu članovi obitelji) *Others (not family members)*	Osobe u institucionalnim kućanstvima *Persons in institutional households*
				svega *All*	dijete *Child*	suprug/ supruga *Spouse*	izvanbračni drug/ izvanbračna družica *Cohabiting partner*	majka s djecom *Lone mother*	otac s djecom *Lone father*	samac (samačko kućanstvo) *Single (one--person household)*		
Zagrebačka *Zagreb*	Ukupno *Total*	sv./ *All*	317 606	315 038	110 530	146 950	6 742	11 267	2 385	19 587	17 577	2 568
		m/ *M*	153 850	152 809	60 650	73 475	3 371	-	2 385	7 935	4 993	1 041
		ž/ *W*	163 756	162 229	49 880	73 475	3 371	11 267	-	11 652	12 584	1 527
	0 – 4	sv./ *All*	17 039	17 023	16 995	-	-	-	-	-	28	16
		m/ *M*	8 725	8 716	8 704	-	-	-	-	-	12	9
		ž/ *W*	8 314	8 307	8 291	-	-	-	-	-	16	7
	5 – 9	sv./ *All*	16 389	16 351	16 287	-	-	-	-	-	64	38
		m/ *M*	8 431	8 410	8 374	-	-	-	-	-	36	21
		ž/ *W*	7 958	7 941	7 913	-	-	-	-	-	28	17
	10 – 14	sv./ *All*	18 426	18 365	18 239	-	-	-	-	-	126	61
		m/ *M*	9 354	9 320	9 256	-	-	-	-	-	64	34
		ž/ *W*	9 072	9 045	8 983	-	-	-	-	-	62	27
	15 – 19	sv./ *All*	18 232	18 153	17 713	82	51	32	-	17	258	79
		m/ *M*	9 243	9 206	9 047	9	4	-	-	10	136	37
		ž/ *W*	8 989	8 947	8 666	73	47	32	-	7	122	42
	20 – 24	sv./ *All*	19 074	18 994	15 687	1 925	440	173	6	201	562	80
		m/ *M*	9 682	9 635	8 565	470	140	-	6	122	332	47
		ž/ *W*	9 392	9 359	7 122	1 455	300	173	-	79	230	33
	25 – 29	sv./ *All*	21 599	21 469	10 943	7 958	963	377	49	566	613	130
		m/ *M*	10 904	10 819	6 625	2 988	411	-	49	350	396	85
		ž/ *W*	10 695	10 650	4 318	4 970	552	377	-	216	217	45
	30 – 34	sv./ *All*	23 037	22 923	5 615	14 214	1 029	669	117	800	479	114
		m/ *M*	11 793	11 720	3 765	6 416	540	-	117	552	330	73
		ž/ *W*	11 244	11 203	1 850	7 798	489	669	-	248	149	41
	35 – 39	sv./ *All*	22 571	22 455	3 214	16 213	845	876	131	780	396	116
		m/ *M*	11 416	11 346	2 256	7 746	420	-	131	523	270	70
		ž/ *W*	11 155	11 109	958	8 467	425	876	-	257	126	46
	40 – 44	sv./ *All*	21 923	21 798	2 151	16 425	685	992	223	865	457	125
		m/ *M*	11 167	11 085	1 569	7 976	381	-	223	623	313	82
		ž/ *W*	10 756	10 713	582	8 449	304	992	-	242	144	43
	45 – 49	sv./ *All*	22 413	22 289	1 512	17 020	675	1 146	274	1 083	579	124
		m/ *M*	11 217	11 130	1 099	8 315	362	-	274	729	351	87
		ž/ *W*	11 196	11 159	413	8 705	313	1 146	-	354	228	37
	50 – 54	sv./ *All*	23 269	23 132	1 085	17 650	649	1 292	330	1 383	743	137
		m/ *M*	11 273	11 188	770	8 580	327	-	330	857	324	85
		ž/ *W*	11 996	11 944	315	9 070	322	1 292	-	526	419	52
	55 – 59	sv./ *All*	23 503	23 362	679	17 341	592	1 259	337	1 993	1 161	141
		m/ *M*	11 583	11 497	429	9 012	321	-	337	1 003	395	86
		ž/ *W*	11 920	11 865	250	8 329	271	1 259	-	990	766	55
	60 – 64	sv./ *All*	19 790	19 670	291	14 023	376	1 039	257	2 279	1 405	120
		m/ *M*	9 391	9 334	152	7 437	203	-	257	923	362	57
		ž/ *W*	10 399	10 336	139	6 586	173	1 039	-	1 356	1 043	63
	65 – 69	sv./ *All*	15 022	14 895	84	9 735	232	802	173	2 200	1 669	127
		m/ *M*	6 950	6 909	29	5 540	133	-	173	702	332	41
		ž/ *W*	8 072	7 986	55	4 195	99	802	-	1 498	1 337	86
	70 – 74	sv./ *All*	13 925	13 735	29	7 444	121	881	177	2 609	2 474	190
		m/ *M*	5 897	5 847	10	4 526	80	-	177	623	431	50
		ž/ *W*	8 028	7 888	19	2 918	41	881	-	1 986	2 043	140
	75 – 79	sv./ *All*	10 899	10 620	5	4 533	53	824	147	2 346	2 712	279
		m/ *M*	3 855	3 787	-	2 804	31	-	147	431	374	68
		ž/ *W*	7 044	6 833	5	1 729	22	824	-	1 915	2 338	211
	80 – 84	sv./ *All*	6 738	6 414	1	1 889	22	557	105	1 594	2 246	324
		m/ *M*	2 095	2 026	-	1 273	12	-	105	322	314	69
		ž/ *W*	4 643	4 388	1	616	10	557	-	1 272	1 932	255
	85 – 89	sv./ *All*	2 989	2 735	-	452	9	269	41	738	1 226	254
		m/ *M*	712	684	-	340	6	-	41	128	169	28
		ž/ *W*	2 277	2 051	-	112	3	269	-	610	1 057	226
	90 – 94	sv./ *All*	647	559	-	46	-	61	17	116	319	88
		m/ *M*	145	135	-	43	-	-	17	33	42	10
		ž/ *W*	502	424	-	3	-	61	-	83	277	78
	95 i više *95 and over*	sv./ *All*	121	96	-	-	-	18	1	17	60	25
		m/ *M*	17	15	-	-	-	-	1	4	10	2
		ž/ *W*	104	81	-	-	-	18	-	13	50	23

9. STANOVNIŠTVO PREMA STAROSTI, SPOLU, TIPU KUĆANSTVA I STATUSU U OBITELJI, PO ŽUPANIJAMA, POPIS 2011.
POPULATION, BY AGE, SEX, TYPE OF HOUSEHOLD AND FAMILY STATUS, BY COUNTIES, 2011 CENSUS

(nastavak)
(continued)

Županija *County of*	Starost *Age*	Spol *Sex*	Ukupno *Total*	Osobe u privatnim kućanstvima prema statusu u obitelji *Persons in private households, by family status*							ostali (nisu članovi obitelji) *Others (not family members)*	Osobe u institucionalnim kućanstvima *Persons in institutional households*
				svega *All*	dijete *Child*	suprug/ supruga *Spouse*	izvanbračni drug/ izvanbračna družica *Cohabiting partner*	majka s djecom *Lone mother*	otac s djecom *Lone father*	samac (samačko kućanstvo) *Single (one--person household)*		
Krapinsko-zagorska *Krapina-Zagorje*	Ukupno *Total*	sv./ *All*	132 892	131 395	45 739	60 200	2 196	5 012	1 044	9 237	7 967	1 497
		m/ *M*	64 649	64 015	25 994	30 100	1 098	-	1 044	3 894	1 885	634
		ž/ *W*	68 243	67 380	19 745	30 100	1 098	5 012	-	5 343	6 082	863
	0 – 4	sv./ *All*	6 231	6 230	6 217	-	-	-	-	-	13	1
		m/ *M*	3 208	3 208	3 205	-	-	-	-	-	3	-
		ž/ *W*	3 023	3 022	3 012	-	-	-	-	-	10	1
	5 – 9	sv./ *All*	6 243	6 240	6 228	-	-	-	-	-	12	3
		m/ *M*	3 251	3 249	3 244	-	-	-	-	-	5	2
		ž/ *W*	2 992	2 991	2 984	-	-	-	-	-	7	1
	10 – 14	sv./ *All*	7 468	7 429	7 411	-	-	-	-	-	18	39
		m/ *M*	3 751	3 725	3 716	-	-	-	-	-	9	26
		ž/ *W*	3 717	3 704	3 695	-	-	-	-	-	9	13
	15 – 19	sv./ *All*	7 796	7 712	7 556	38	32	17	-	4	65	84
		m/ *M*	4 042	4 009	3 971	-	3	-	-	4	31	33
		ž/ *W*	3 754	3 703	3 585	38	29	17	-	-	34	51
	20 – 24	sv./ *All*	8 509	8 468	6 994	983	206	74	2	60	149	41
		m/ *M*	4 400	4 377	3 948	224	69	-	2	41	93	23
		ž/ *W*	4 109	4 091	3 046	759	137	74	-	19	56	18
	25 – 29	sv./ *All*	8 715	8 679	4 494	3 415	313	149	19	140	149	36
		m/ *M*	4 444	4 425	2 821	1 250	134	-	19	102	99	19
		ž/ *W*	4 271	4 254	1 673	2 165	179	149	-	38	50	17
	30 – 34	sv./ *All*	8 585	8 560	2 246	5 399	321	236	37	202	119	25
		m/ *M*	4 421	4 402	1 539	2 438	165	-	37	137	86	19
		ž/ *W*	4 164	4 158	707	2 961	156	236	-	65	33	6
	35 – 39	sv./ *All*	8 774	8 729	1 425	6 314	278	292	69	230	121	45
		m/ *M*	4 491	4 463	1 067	2 907	146	-	69	182	92	28
		ž/ *W*	4 283	4 266	358	3 407	132	292	-	48	29	17
	40 – 44	sv./ *All*	9 510	9 467	1 144	7 092	211	412	103	374	131	43
		m/ *M*	4 940	4 918	911	3 382	119	-	103	301	102	22
		ž/ *W*	4 570	4 549	233	3 710	92	412	-	73	29	21
	45 – 49	sv./ *All*	10 349	10 277	1 010	7 688	217	480	128	543	211	72
		m/ *M*	5 416	5 375	809	3 768	124	-	128	418	128	41
		ž/ *W*	4 933	4 902	201	3 920	93	480	-	125	83	31
	50 – 54	sv./ *All*	10 090	9 995	571	7 452	193	488	160	786	345	95
		m/ *M*	5 322	5 264	443	3 841	102	-	160	566	152	58
		ž/ *W*	4 768	4 731	128	3 611	91	488	-	220	193	37
	55 – 59	sv./ *All*	9 378	9 248	303	6 706	173	470	141	907	548	130
		m/ *M*	4 798	4 725	237	3 494	94	-	141	587	172	73
		ž/ *W*	4 580	4 523	66	3 212	79	470	-	320	376	57
	60 – 64	sv./ *All*	7 839	7 719	111	5 239	111	434	97	1 044	683	120
		m/ *M*	3 819	3 747	70	2 892	64	-	97	491	133	72
		ž/ *W*	4 020	3 972	41	2 347	47	434	-	553	550	48
	65 – 69	sv./ *All*	6 432	6 289	20	3 806	68	435	77	1 031	852	143
		m/ *M*	2 862	2 797	8	2 178	37	-	77	341	156	65
		ž/ *W*	3 570	3 492	12	1 628	31	435	-	690	696	78
	70 – 74	sv./ *All*	6 366	6 231	9	3 079	40	523	81	1 267	1 232	135
		m/ *M*	2 407	2 355	5	1 801	24	-	81	281	163	52
		ž/ *W*	3 959	3 876	4	1 278	16	523	-	986	1 069	83
	75 – 79	sv./ *All*	5 437	5 263	-	1 972	21	485	62	1 264	1 459	174
		m/ *M*	1 708	1 658	-	1 189	10	-	62	203	194	50
		ž/ *W*	3 729	3 605	-	783	11	485	-	1 061	1 265	124
	80 – 84	sv./ *All*	3 350	3 200	-	807	9	318	44	903	1 119	150
		m/ *M*	958	934	-	569	5	-	44	154	162	24
		ž/ *W*	2 392	2 266	-	238	4	318	-	749	957	126
	85 – 89	sv./ *All*	1 459	1 341	-	192	3	167	22	391	566	118
		m/ *M*	344	326	-	152	2	-	22	68	82	18
		ž/ *W*	1 115	1 015	-	40	1	167	-	323	484	100
	90 – 94	sv./ *All*	310	274	-	17	-	27	2	85	143	36
		m/ *M*	58	51	-	14	-	-	2	16	19	7
		ž/ *W*	252	223	-	3	-	27	-	69	124	29
	95 i više *95 and over*	sv./ *All*	51	44	-	1	-	5	-	6	32	7
		m/ *M*	9	7	-	1	-	-	-	2	4	2
		ž/ *W*	42	37	-	-	-	5	-	4	28	5

9. STANOVNIŠTVO PREMA STAROSTI, SPOLU, TIPU KUĆANSTVA I STATUSU U OBITELJI, PO ŽUPANIJAMA, POPIS 2011.
POPULATION, BY AGE, SEX, TYPE OF HOUSEHOLD AND FAMILY STATUS, BY COUNTIES, 2011 CENSUS

(nastavak)
(continued)

Županija *County of*	Starost *Age*	Spol *Sex*	Ukupno *Total*	Osobe u privatnim kućanstvima prema statusu u obitelji *Persons in private households, by family status*							ostali (nisu članovi obitelji) *Others (not family members)*	Osobe u institucionalnim kućanstvima *Persons in institutional households*
				svega *All*	dijete *Child*	suprug/ supruga *Spouse*	izvanbračni drug/ izvanbračna družica *Cohabiting partner*	majka s djecom *Lone mother*	otac s djecom *Lone father*	samac (samačko kućanstvo) *Single (one--person household)*		
Sisačko-moslavačka *Sisak-Moslavina*	Ukupno *Total*	sv./ *All*	172 439	170 673	55 932	76 598	4 432	6 862	1 611	16 431	8 807	1 766
		m/ *M*	83 608	82 528	31 477	38 299	2 216	-	1 611	6 340	2 585	1 080
		ž/ *W*	88 831	88 145	24 455	38 299	2 216	6 862	-	10 091	6 222	686
	0 – 4	sv./ *All*	7 664	7 652	7 629	-	-	-	-	-	23	12
		m/ *M*	3 885	3 878	3 865	-	-	-	-	-	13	7
		ž/ *W*	3 779	3 774	3 764	-	-	-	-	-	10	5
	5 – 9	sv./ *All*	7 808	7 781	7 752	-	-	-	-	-	29	27
		m/ *M*	3 961	3 946	3 931	-	-	-	-	-	15	15
		ž/ *W*	3 847	3 835	3 821	-	-	-	-	-	14	12
	10 – 14	sv./ *All*	9 541	9 497	9 446	-	-	-	-	-	51	44
		m/ *M*	4 988	4 967	4 939	-	-	-	-	-	28	21
		ž/ *W*	4 553	4 530	4 507	-	-	-	-	-	23	23
	15 – 19	sv./ *All*	9 482	9 460	9 153	67	66	13	2	20	139	22
		m/ *M*	4 790	4 774	4 669	11	12	-	2	8	72	16
		ž/ *W*	4 692	4 686	4 484	56	54	13	-	12	67	6
	20 – 24	sv./ *All*	10 025	9 914	7 976	1 075	348	94	12	133	276	111
		m/ *M*	5 255	5 147	4 503	272	121	-	12	92	147	108
		ž/ *W*	4 770	4 767	3 473	803	227	94	-	41	129	3
	25 – 29	sv./ *All*	10 969	10 755	5 454	3 749	605	230	35	345	337	214
		m/ *M*	5 802	5 594	3 469	1 360	269	-	35	246	215	208
		ž/ *W*	5 167	5 161	1 985	2 389	336	230	-	99	122	6
	30 – 34	sv./ *All*	10 898	10 751	2 814	6 154	656	359	71	461	236	147
		m/ *M*	5 710	5 568	1 934	2 728	336	-	71	324	175	142
		ž/ *W*	5 188	5 183	880	3 426	320	359	-	137	61	5
	35 – 39	sv./ *All*	10 870	10 764	1 720	7 312	496	470	93	475	198	106
		m/ *M*	5 637	5 544	1 273	3 394	263	-	93	365	156	93
		ž/ *W*	5 233	5 220	447	3 918	233	470	-	110	42	13
	40 – 44	sv./ *All*	11 457	11 391	1 276	8 160	463	584	141	546	221	66
		m/ *M*	5 962	5 906	972	3 971	242	-	141	423	157	56
		ž/ *W*	5 495	5 485	304	4 189	221	584	-	123	64	10
	45 – 49	sv./ *All*	12 380	12 319	1 087	8 865	436	684	194	785	268	61
		m/ *M*	6 296	6 245	840	4 263	232	-	194	554	162	51
		ž/ *W*	6 084	6 074	247	4 602	204	684	-	231	106	10
	50 – 54	sv./ *All*	13 123	13 046	812	9 289	407	746	229	1 150	413	77
		m/ *M*	6 684	6 615	586	4 644	217	-	229	754	185	69
		ž/ *W*	6 439	6 431	226	4 645	190	746	-	396	228	8
	55 – 59	sv./ *All*	12 995	12 931	520	8 972	362	678	200	1 612	587	64
		m/ *M*	6 449	6 400	346	4 639	207	-	200	811	197	49
		ž/ *W*	6 546	6 531	174	4 333	155	678	-	801	390	15
	60 – 64	sv./ *All*	11 551	11 467	229	7 676	219	546	163	1 877	757	84
		m/ *M*	5 486	5 430	129	4 071	111	-	163	758	198	56
		ž/ *W*	6 065	6 037	100	3 605	108	546	-	1 119	559	28
	65 – 69	sv./ *All*	8 565	8 512	45	5 248	116	507	113	1 731	752	53
		m/ *M*	3 698	3 675	14	2 868	61	-	113	464	155	23
		ž/ *W*	4 867	4 837	31	2 380	55	507	-	1 267	597	30
	70 – 74	sv./ *All*	9 522	9 398	16	4 965	125	664	117	2 364	1 147	124
		m/ *M*	3 849	3 809	7	2 853	68	-	117	558	206	40
		ž/ *W*	5 673	5 589	9	2 112	57	664	-	1 806	941	84
	75 – 79	sv./ *All*	8 463	8 288	3	3 443	77	608	119	2 553	1 485	175
		m/ *M*	3 117	3 074	-	2 149	47	-	119	535	224	43
		ž/ *W*	5 346	5 214	3	1 294	30	608	-	2 018	1 261	132
	80 – 84	sv./ *All*	4 875	4 669	-	1 351	46	397	87	1 655	1 133	206
		m/ *M*	1 542	1 487	-	881	22	-	87	315	182	55
		ž/ *W*	3 333	3 182	-	470	24	397	-	1 340	951	151
	85 – 89	sv./ *All*	1 798	1 675	-	250	9	213	26	595	582	123
		m/ *M*	415	398	-	176	8	-	26	108	80	17
		ž/ *W*	1 383	1 277	-	74	1	213	-	487	502	106
	90 – 94	sv./ *All*	396	355	-	22	1	62	8	120	142	41
		m/ *M*	76	66	-	19	-	-	8	23	16	10
		ž/ *W*	320	289	-	3	1	62	-	97	126	31
	95 i više *95 and over*	sv./ *All*	57	48	-	-	-	7	1	9	31	9
		m/ *M*	6	5	-	-	-	-	1	2	2	1
		ž/ *W*	51	43	-	-	-	7	-	7	29	8

9. STANOVNIŠTVO PREMA STAROSTI, SPOLU, TIPU KUĆANSTVA I STATUSU U OBITELJI, PO ŽUPANIJAMA, POPIS 2011.
POPULATION, BY AGE, SEX, TYPE OF HOUSEHOLD AND FAMILY STATUS, BY COUNTIES, 2011 CENSUS

(nastavak)
(continued)

Županija *County of*	Starost *Age*	Spol *Sex*	Ukupno *Total*	Osobe u privatnim kućanstvima prema statusu u obitelji *Persons in private households, by family status*							ostali (nisu članovi obitelji) *Others (not family members)*	Osobe u institucionalnim kućanstvima *Persons in institutional households*
				svega *All*	dijete *Child*	suprug/ supruga *Spouse*	izvanbračni drug/ izvanbračna družica *Cohabiting partner*	majka s djecom *Lone mother*	otac s djecom *Lone father*	samac (samačko kućanstvo) *Single (one--person household)*		
Karlovačka *Karlovac*	Ukupno *Total*	sv./ *All*	128 899	127 734	40 653	58 310	2 392	5 427	1 118	13 010	6 824	1 165
		m/ *M*	62 384	61 835	23 041	29 155	1 196	-	1 118	5 222	2 103	549
		ž/ *W*	66 515	65 899	17 612	29 155	1 196	5 427	-	7 788	4 721	616
	0 – 4	sv./ *All*	5 629	5 622	5 603	-	-	-	-	-	19	7
		m/ *M*	2 853	2 851	2 842	-	-	-	-	-	9	2
		ž/ *W*	2 776	2 771	2 761	-	-	-	-	-	10	5
	5 – 9	sv./ *All*	5 442	5 437	5 416	-	-	-	-	-	21	5
		m/ *M*	2 794	2 792	2 782	-	-	-	-	-	10	2
		ž/ *W*	2 648	2 645	2 634	-	-	-	-	-	11	3
	10 – 14	sv./ *All*	6 259	6 234	6 188	-	-	-	-	-	46	25
		m/ *M*	3 260	3 247	3 221	-	-	-	-	-	26	13
		ž/ *W*	2 999	2 987	2 967	-	-	-	-	-	20	12
	15 – 19	sv./ *All*	6 295	6 263	6 089	41	34	12	-	16	71	32
		m/ *M*	3 254	3 232	3 173	2	5	-	-	10	42	22
		ž/ *W*	3 041	3 031	2 916	39	29	12	-	6	29	10
	20 – 24	sv./ *All*	7 406	7 384	6 168	662	165	82	6	117	184	22
		m/ *M*	3 741	3 727	3 356	136	56	-	6	71	102	14
		ž/ *W*	3 665	3 657	2 812	526	109	82	-	46	82	8
	25 – 29	sv./ *All*	8 144	8 088	4 312	2 858	285	159	16	255	203	56
		m/ *M*	4 233	4 196	2 719	1 026	130	-	16	163	142	37
		ž/ *W*	3 911	3 892	1 593	1 832	155	159	-	92	61	19
	30 – 34	sv./ *All*	8 439	8 370	2 399	4 782	332	280	42	352	183	69
		m/ *M*	4 375	4 329	1 662	2 088	167	-	42	251	119	46
		ž/ *W*	4 064	4 041	737	2 694	165	280	-	101	64	23
	35 – 39	sv./ *All*	7 961	7 916	1 348	5 371	286	357	50	372	132	45
		m/ *M*	4 197	4 168	1 004	2 603	136	-	50	277	98	29
		ž/ *W*	3 764	3 748	344	2 768	150	357	-	95	34	16
	40 – 44	sv./ *All*	8 410	8 342	1 020	5 929	259	454	79	461	140	68
		m/ *M*	4 310	4 264	766	2 823	137	-	79	354	105	46
		ž/ *W*	4 100	4 078	254	3 106	122	454	-	107	35	22
	45 – 49	sv./ *All*	9 599	9 522	850	6 813	255	595	131	678	200	77
		m/ *M*	4 818	4 773	654	3 224	146	-	131	488	130	45
		ž/ *W*	4 781	4 749	196	3 589	109	595	-	190	70	32
	50 – 54	sv./ *All*	10 360	10 294	657	7 374	228	587	158	940	350	66
		m/ *M*	5 323	5 273	502	3 710	110	-	158	625	168	50
		ž/ *W*	5 037	5 021	155	3 664	118	587	-	315	182	16
	55 – 59	sv./ *All*	9 746	9 685	406	6 785	203	508	141	1 163	479	61
		m/ *M*	4 947	4 907	264	3 525	112	-	141	663	202	40
		ž/ *W*	4 799	4 778	142	3 260	91	508	-	500	277	21
	60 – 64	sv./ *All*	7 999	7 942	150	5 311	117	415	106	1 317	526	57
		m/ *M*	3 854	3 820	86	2 839	67	-	106	576	146	34
		ž/ *W*	4 145	4 122	64	2 472	50	415	-	741	380	23
	65 – 69	sv./ *All*	6 198	6 151	34	3 874	71	361	70	1 187	554	47
		m/ *M*	2 777	2 749	8	2 115	36	-	70	387	133	28
		ž/ *W*	3 421	3 402	26	1 759	35	361	-	800	421	19
	70 – 74	sv./ *All*	7 511	7 434	10	3 982	76	508	100	1 844	914	77
		m/ *M*	3 047	3 016	2	2 211	44	-	100	478	181	31
		ž/ *W*	4 464	4 418	8	1 771	32	508	-	1 366	733	46
	75 – 79	sv./ *All*	6 920	6 818	2	2 922	54	529	93	2 085	1 133	102
		m/ *M*	2 600	2 572	-	1 795	32	-	93	424	228	28
		ž/ *W*	4 320	4 246	2	1 127	22	529	-	1 661	905	74
	80 – 84	sv./ *All*	4 383	4 221	1	1 322	21	368	79	1 434	996	162
		m/ *M*	1 475	1 431	-	863	14	-	79	302	173	44
		ž/ *W*	2 908	2 790	1	459	7	368	-	1 132	823	118
	85 – 89	sv./ *All*	1 774	1 636	-	260	6	161	40	652	517	138
		m/ *M*	431	405	-	174	4	-	40	121	66	26
		ž/ *W*	1 343	1 231	-	86	2	161	-	531	451	112
	90 – 94	sv./ *All*	360	324	-	24	-	43	5	123	129	36
		m/ *M*	84	75	-	21	-	-	5	29	20	9
		ž/ *W*	276	249	-	3	-	43	-	94	109	27
	95 i više *95 and over*	sv./ *All*	64	51	-	-	-	8	2	14	27	13
		m/ *M*	11	8	-	-	-	-	2	3	3	3
		ž/ *W*	53	43	-	-	-	8	-	11	24	10

9. STANOVNIŠTVO PREMA STAROSTI, SPOLU, TIPU KUĆANSTVA I STATUSU U OBITELJI, PO ŽUPANIJAMA, POPIS 2011.
POPULATION, BY AGE, SEX, TYPE OF HOUSEHOLD AND FAMILY STATUS, BY COUNTIES, 2011 CENSUS

(nastavak)
(continued)

Županija *County of*	Starost *Age*	Spol *Sex*	Ukupno *Total*	Osobe u privatnim kućanstvima prema statusu u obitelji *Persons in private households, by family status*							ostali (nisu članovi obitelji) *Others (not family members)*	Osobe u institucionalnim kućanstvima *Persons in institutional households*
				svega *All*	dijete *Child*	suprug/ supruga *Spouse*	izvanbračni drug/ izvanbračna družica *Cohabiting partner*	majka s djecom *Lone mother*	otac s djecom *Lone father*	samac (samačko kućanstvo) *Single (one--person household)*		
Varaždinska *Varaždin*	Ukupno	sv./ *All*	175 951	173 328	60 109	79 926	4 066	6 936	1 138	11 331	9 822	2 623
	Total	m/ *M*	85 645	84 111	33 932	39 963	2 033	-	1 138	4 419	2 626	1 534
		ž/ *W*	90 306	89 217	26 177	39 963	2 033	6 936	-	6 912	7 196	1 089
	0 – 4	sv./ *All*	8 597	8 597	8 569	-	-	-	-	-	28	-
		m/ *M*	4 426	4 426	4 410	-	-	-	-	-	16	-
		ž/ *W*	4 171	4 171	4 159	-	-	-	-	-	12	-
	5 – 9	sv./ *All*	8 704	8 702	8 648	-	-	-	-	-	54	2
		m/ *M*	4 340	4 340	4 315	-	-	-	-	-	25	-
		ž/ *W*	4 364	4 362	4 333	-	-	-	-	-	29	2
	10 – 14	sv./ *All*	9 816	9 803	9 710	-	-	-	-	-	93	13
		m/ *M*	5 006	4 998	4 950	-	-	-	-	-	48	8
		ž/ *W*	4 810	4 805	4 760	-	-	-	-	-	45	5
	15 – 19	sv./ *All*	10 230	10 190	9 881	43	60	29	-	20	157	40
		m/ *M*	5 256	5 219	5 099	3	9	-	-	14	94	37
		ž/ *W*	4 974	4 971	4 782	40	51	29	-	6	63	3
	20 – 24	sv./ *All*	10 978	10 942	8 892	1 192	370	142	8	113	225	36
		m/ *M*	5 694	5 661	5 028	284	135	-	8	75	131	33
		ž/ *W*	5 284	5 281	3 864	908	235	142	-	38	94	3
	25 – 29	sv./ *All*	12 224	12 098	6 036	4 500	654	329	28	279	272	126
		m/ *M*	6 364	6 246	3 907	1 675	289	-	28	172	175	118
		ž/ *W*	5 860	5 852	2 129	2 825	365	329	-	107	97	8
	30 – 34	sv./ *All*	12 198	12 027	2 788	7 523	620	438	52	420	186	171
		m/ *M*	6 308	6 147	1 977	3 395	328	-	52	260	135	161
		ž/ *W*	5 890	5 880	811	4 128	292	438	-	160	51	10
	35 – 39	sv./ *All*	11 967	11 800	1 792	8 473	469	494	64	356	152	167
		m/ *M*	6 301	6 147	1 396	4 101	236	-	64	240	110	154
		ž/ *W*	5 666	5 653	396	4 372	233	494	-	116	42	13
	40 – 44	sv./ *All*	12 257	12 087	1 389	8 999	430	565	106	426	172	170
		m/ *M*	6 293	6 146	1 119	4 252	220	-	106	323	126	147
		ž/ *W*	5 964	5 941	270	4 747	210	565	-	103	46	23
	45 – 49	sv./ *All*	13 380	13 171	1 068	9 905	388	752	141	641	276	209
		m/ *M*	6 832	6 673	855	4 799	223	-	141	484	171	159
		ž/ *W*	6 548	6 498	213	5 106	165	752	-	157	105	50
	50 – 54	sv./ *All*	13 238	13 042	717	9 794	362	708	154	844	463	196
		m/ *M*	6 735	6 582	526	4 920	192	-	154	555	235	153
		ž/ *W*	6 503	6 460	191	4 874	170	708	-	289	228	43
	55 – 59	sv./ *All*	12 279	12 063	408	8 882	330	582	115	1 088	658	216
		m/ *M*	6 310	6 151	267	4 722	177	-	115	633	237	159
		ž/ *W*	5 969	5 912	141	4 160	153	582	-	455	421	57
	60 – 64	sv./ *All*	10 461	10 297	147	7 199	161	540	127	1 259	864	164
		m/ *M*	5 025	4 922	68	3 912	91	-	127	519	205	103
		ž/ *W*	5 436	5 375	79	3 287	70	540	-	740	659	61
	65 – 69	sv./ *All*	8 335	8 186	39	5 227	105	537	88	1 198	992	149
		m/ *M*	3 670	3 595	13	2 902	63	-	88	354	175	75
		ž/ *W*	4 665	4 591	26	2 325	42	537	-	844	817	74
	70 – 74	sv./ *All*	8 258	8 088	23	4 248	72	636	82	1 528	1 499	170
		m/ *M*	3 208	3 129	2	2 496	38	-	82	295	216	79
		ž/ *W*	5 050	4 959	21	1 752	34	636	-	1 233	1 283	91
	75 – 79	sv./ *All*	6 643	6 392	2	2 557	35	541	70	1 572	1 615	251
		m/ *M*	2 160	2 100	-	1 542	26	-	70	241	221	60
		ž/ *W*	4 483	4 292	2	1 015	9	541	-	1 331	1 394	191
	80 – 84	sv./ *All*	4 045	3 779	-	1 082	9	384	58	1 046	1 200	266
		m/ *M*	1 171	1 125	-	731	6	-	58	150	180	46
		ž/ *W*	2 874	2 654	-	351	3	384	-	896	1 020	220
	85 – 89	sv./ *All*	1 854	1 657	-	272	1	198	34	461	691	197
		m/ *M*	452	418	-	205	-	-	34	86	93	34
		ž/ *W*	1 402	1 239	-	67	1	198	-	375	598	163
	90 – 94	sv./ *All*	415	348	-	27	-	51	7	70	193	67
		m/ *M*	79	74	-	22	-	-	7	16	29	5
		ž/ *W*	336	274	-	5	-	51	-	54	164	62
	95 i više *95 and over*	sv./ *All*	72	59	-	3	-	10	4	10	32	13
		m/ *M*	15	12	-	2	-	-	4	2	4	3
		ž/ *W*	57	47	-	1	-	10	-	8	28	10

9. STANOVNIŠTVO PREMA STAROSTI, SPOLU, TIPU KUĆANSTVA I STATUSU U OBITELJI, PO ŽUPANIJAMA, POPIS 2011.
POPULATION, BY AGE, SEX, TYPE OF HOUSEHOLD AND FAMILY STATUS, BY COUNTIES, 2011 CENSUS

(nastavak)
(continued)

Županija *County of*	Starost *Age*	Spol *Sex*	Ukupno *Total*	Osobe u privatnim kućanstvima prema statusu u obitelji *Persons in private households, by family status*							ostali (nisu članovi obitelji) *Others (not family members)*	Osobe u institucionalnim kućanstvima *Persons in institutional households*
				svega *All*	dijete *Child*	suprug/ supruga *Spouse*	izvanbračni drug/ izvanbračna družica *Cohabiting partner*	majka s djecom *Lone mother*	otac s djecom *Lone father*	samac (samačko kućanstvo) *Single (one--person household)*		
Koprivničko-križevačka *Koprivnica-Križevci*	Ukupno *Total*	sv./ *All*	115 584	114 691	39 120	51 794	3 270	4 467	864	8 396	6 780	893
		m/ *M*	55 964	55 682	22 239	25 897	1 635	-	864	3 199	1 848	282
		ž/ *W*	59 620	59 009	16 881	25 897	1 635	4 467	-	5 197	4 932	611
	0 – 4	sv./ *All*	5 767	5 767	5 750	-	-	-	-	-	17	-
		m/ *M*	3 096	3 096	3 090	-	-	-	-	-	6	-
		ž/ *W*	2 671	2 671	2 660	-	-	-	-	-	11	-
	5 – 9	sv./ *All*	5 760	5 756	5 715	-	-	-	-	-	41	4
		m/ *M*	2 980	2 979	2 958	-	-	-	-	-	21	1
		ž/ *W*	2 780	2 777	2 757	-	-	-	-	-	20	3
	10 – 14	sv./ *All*	6 624	6 614	6 543	-	-	-	-	-	71	10
		m/ *M*	3 377	3 372	3 332	-	-	-	-	-	40	5
		ž/ *W*	3 247	3 242	3 211	-	-	-	-	-	31	5
	15 – 19	sv./ *All*	6 786	6 777	6 530	53	68	14	1	11	100	9
		m/ *M*	3 505	3 501	3 417	6	15	-	1	6	56	4
		ž/ *W*	3 281	3 276	3 113	47	53	14	-	5	44	5
	20 – 24	sv./ *All*	7 032	7 027	5 516	873	310	87	6	83	152	5
		m/ *M*	3 584	3 583	3 098	214	110	-	6	54	101	1
		ž/ *W*	3 448	3 444	2 418	659	200	87	-	29	51	4
	25 – 29	sv./ *All*	7 581	7 572	3 645	2 906	474	178	13	180	176	9
		m/ *M*	3 912	3 909	2 333	1 112	217	-	13	118	116	3
		ž/ *W*	3 669	3 663	1 312	1 794	257	178	-	62	60	6
	30 – 34	sv./ *All*	7 292	7 283	1 774	4 432	447	239	29	241	121	9
		m/ *M*	3 800	3 797	1 297	1 990	242	-	29	158	81	3
		ž/ *W*	3 492	3 486	477	2 442	205	239	-	83	40	6
	35 – 39	sv./ *All*	7 474	7 459	1 131	5 190	374	330	43	279	112	15
		m/ *M*	3 816	3 810	854	2 454	192	-	43	187	80	6
		ž/ *W*	3 658	3 649	277	2 736	182	330	-	92	32	9
	40 – 44	sv./ *All*	7 940	7 922	846	5 813	317	401	80	343	122	18
		m/ *M*	3 983	3 972	650	2 747	163	-	80	249	83	11
		ž/ *W*	3 957	3 950	196	3 066	154	401	-	94	39	7
	45 – 49	sv./ *All*	8 643	8 610	700	6 310	348	457	111	499	185	33
		m/ *M*	4 373	4 356	564	3 022	186	-	111	355	118	17
		ž/ *W*	4 270	4 254	136	3 288	162	457	-	144	67	16
	50 – 54	sv./ *All*	8 822	8 777	478	6 465	316	429	128	675	286	45
		m/ *M*	4 507	4 485	354	3 268	173	-	128	428	134	22
		ž/ *W*	4 315	4 292	124	3 197	143	429	-	247	152	23
	55 – 59	sv./ *All*	8 315	8 257	310	5 907	243	409	120	787	481	58
		m/ *M*	4 239	4 208	212	3 143	133	-	120	422	178	31
		ž/ *W*	4 076	4 049	98	2 764	110	409	-	365	303	27
	60 – 64	sv./ *All*	7 052	6 993	119	4 745	153	385	81	893	617	59
		m/ *M*	3 251	3 224	60	2 519	82	-	81	325	157	27
		ž/ *W*	3 801	3 769	59	2 226	71	385	-	568	460	32
	65 – 69	sv./ *All*	5 733	5 687	47	3 496	94	348	64	951	687	46
		m/ *M*	2 455	2 441	15	1 949	50	-	64	235	128	14
		ž/ *W*	3 278	3 246	32	1 547	44	348	-	716	559	32
	70 – 74	sv./ *All*	5 581	5 477	14	2 784	70	401	59	1 150	999	104
		m/ *M*	2 140	2 108	5	1 622	38	-	59	242	142	32
		ž/ *W*	3 441	3 369	9	1 162	32	401	-	908	857	72
	75 – 79	sv./ *All*	4 789	4 627	2	1 874	44	382	63	1 149	1 113	162
		m/ *M*	1 676	1 638	-	1 174	27	-	63	196	178	38
		ž/ *W*	3 113	2 989	2	700	17	382	-	953	935	124
	80 – 84	sv./ *All*	2 861	2 692	-	750	10	242	33	773	884	169
		m/ *M*	893	855	-	511	6	-	33	152	153	38
		ž/ *W*	1 968	1 837	-	239	4	242	-	621	731	131
	85 – 89	sv./ *All*	1 221	1 113	-	182	2	123	29	310	467	108
		m/ *M*	315	291	-	152	1	-	29	56	53	24
		ž/ *W*	906	822	-	30	1	123	-	254	414	84
	90 – 94	sv./ *All*	275	248	-	12	-	35	4	64	133	27
		m/ *M*	54	50	-	12	-	-	4	12	22	4
		ž/ *W*	221	198	-	-	-	35	-	52	111	23
	95 i više *95 and over*	sv./ *All*	36	33	-	2	-	7	-	8	16	3
		m/ *M*	8	7	-	2	-	-	-	4	1	1
		ž/ *W*	28	26	-	-	-	7	-	4	15	2

9. STANOVNIŠTVO PREMA STAROSTI, SPOLU, TIPU KUĆANSTVA I STATUSU U OBITELJI, PO ŽUPANIJAMA, POPIS 2011.
POPULATION, BY AGE, SEX, TYPE OF HOUSEHOLD AND FAMILY STATUS, BY COUNTIES, 2011 CENSUS

(nastavak)
(continued)

Županija *County of*	Starost *Age*	Spol *Sex*	Ukupno *Total*	Osobe u privatnim kućanstvima prema statusu u obitelji *Persons in private households, by family status*							ostali (nisu članovi obitelji) *Others (not family members)*	Osobe u institucionalnim kućanstvima *Persons in institutional households*
				svega *All*	dijete *Child*	suprug/ supruga *Spouse*	izvanbračni drug/ izvanbračna družica *Cohabiting partner*	majka s djecom *Lone mother*	otac s djecom *Lone father*	samac (samačko kućanstvo) *Single (one--person household)*		
Bjelovarsko-bilogorska *Bjelovar-Bilogora*	Ukupno *Total*	sv./ *All*	119 764	118 603	39 987	53 784	3 348	4 445	877	9 864	6 298	1 161
		m/ *M*	58 133	57 721	22 777	26 892	1 674	-	877	3 736	1 765	412
		ž/ *W*	61 631	60 882	17 210	26 892	1 674	4 445	-	6 128	4 533	749
	0 – 4	sv./ *All*	5 903	5 903	5 884	-	-	-	-	-	19	-
		m/ *M*	3 067	3 067	3 061	-	-	-	-	-	6	-
		ž/ *W*	2 836	2 836	2 823	-	-	-	-	-	13	-
	5 – 9	sv./ *All*	5 746	5 745	5 700	-	-	-	-	-	45	1
		m/ *M*	2 921	2 920	2 898	-	-	-	-	-	22	1
		ž/ *W*	2 825	2 825	2 802	-	-	-	-	-	23	-
	10 – 14	sv./ *All*	6 792	6 787	6 741	-	-	-	-	-	46	5
		m/ *M*	3 505	3 502	3 483	-	-	-	-	-	19	3
		ž/ *W*	3 287	3 285	3 258	-	-	-	-	-	27	2
	15 – 19	sv./ *All*	7 369	7 369	7 111	59	79	12	-	17	91	-
		m/ *M*	3 866	3 866	3 786	4	15	-	-	10	51	-
		ž/ *W*	3 503	3 503	3 325	55	64	12	-	7	40	-
	20 – 24	sv./ *All*	7 319	7 304	5 739	884	326	83	7	88	177	15
		m/ *M*	3 823	3 811	3 314	213	110	-	7	56	111	12
		ž/ *W*	3 496	3 493	2 425	671	216	83	-	32	66	3
	25 – 29	sv./ *All*	7 581	7 556	3 639	2 920	461	143	19	206	168	25
		m/ *M*	3 992	3 973	2 387	1 118	208	-	19	128	113	19
		ž/ *W*	3 589	3 583	1 252	1 802	253	143	-	78	55	6
	30 – 34	sv./ *All*	7 346	7 328	1 731	4 494	452	230	26	252	143	18
		m/ *M*	3 867	3 856	1 254	2 023	262	-	26	186	105	11
		ž/ *W*	3 479	3 472	477	2 471	190	230	-	66	38	7
	35 – 39	sv./ *All*	7 409	7 379	1 047	5 233	353	301	44	282	119	30
		m/ *M*	3 823	3 799	821	2 466	175	-	44	205	88	24
		ž/ *W*	3 586	3 580	226	2 767	178	301	-	77	31	6
	40 – 44	sv./ *All*	7 633	7 597	751	5 543	379	353	81	366	124	36
		m/ *M*	3 891	3 870	590	2 638	193	-	81	274	94	21
		ž/ *W*	3 742	3 727	161	2 905	186	353	-	92	30	15
	45 – 49	sv./ *All*	8 739	8 699	682	6 437	342	492	129	473	144	40
		m/ *M*	4 375	4 350	535	3 077	192	-	129	336	81	25
		ž/ *W*	4 364	4 349	147	3 360	150	492	-	137	63	15
	50 – 54	sv./ *All*	9 298	9 261	491	6 870	303	462	120	745	270	37
		m/ *M*	4 712	4 689	363	3 446	162	-	120	481	117	23
		ž/ *W*	4 586	4 572	128	3 424	141	462	-	264	153	14
	55 – 59	sv./ *All*	8 983	8 916	307	6 489	252	437	124	909	398	67
		m/ *M*	4 523	4 489	210	3 363	140	-	124	509	143	34
		ž/ *W*	4 460	4 427	97	3 126	112	437	-	400	255	33
	60 – 64	sv./ *All*	7 633	7 568	127	5 208	176	390	90	1 062	515	65
		m/ *M*	3 640	3 601	62	2 800	92	-	90	415	142	39
		ž/ *W*	3 993	3 967	65	2 408	84	390	-	647	373	26
	65 – 69	sv./ *All*	5 708	5 631	31	3 444	93	332	49	1 085	597	77
		m/ *M*	2 476	2 442	11	1 930	56	-	49	288	108	34
		ž/ *W*	3 232	3 189	20	1 514	37	332	-	797	489	43
	70 – 74	sv./ *All*	6 133	6 013	6	3 067	64	402	56	1 472	946	120
		m/ *M*	2 336	2 301	2	1 775	29	-	56	277	162	35
		ž/ *W*	3 797	3 712	4	1 292	35	402	-	1 195	784	85
	75 – 79	sv./ *All*	5 277	5 070	-	2 091	47	378	61	1 450	1 043	207
		m/ *M*	1 890	1 840	-	1 302	29	-	61	279	169	50
		ž/ *W*	3 387	3 230	-	789	18	378	-	1 171	874	157
	80 – 84	sv./ *All*	3 293	3 070	-	842	17	264	47	1 028	872	223
		m/ *M*	1 040	993	-	583	8	-	47	204	151	47
		ž/ *W*	2 253	2 077	-	259	9	264	-	824	721	176
	85 – 89	sv./ *All*	1 300	1 151	-	189	4	140	19	351	448	149
		m/ *M*	325	298	-	141	3	-	19	70	65	27
		ž/ *W*	975	853	-	48	1	140	-	281	383	122
	90 – 94	sv./ *All*	262	219	-	14	-	22	4	68	111	43
		m/ *M*	50	44	-	13	-	-	4	13	14	6
		ž/ *W*	212	175	-	1	-	22	-	55	97	37
	95 i više *95 and over*	sv./ *All*	40	37	-	-	-	4	1	10	22	3
		m/ *M*	11	10	-	-	-	-	1	5	4	1
		ž/ *W*	29	27	-	-	-	4	-	5	18	2

9. STANOVNIŠTVO PREMA STAROSTI, SPOLU, TIPU KUĆANSTVA I STATUSU U OBITELJI, PO ŽUPANIJAMA, POPIS 2011.
POPULATION, BY AGE, SEX, TYPE OF HOUSEHOLD AND FAMILY STATUS, BY COUNTIES, 2011 CENSUS

(nastavak)
(continued)

Županija *County of*	Starost *Age*	Spol *Sex*	Ukupno *Total*	Osobe u privatnim kućanstvima prema statusu u obitelji *Persons in private households, by family status*							ostali (nisu članovi obitelji) *Others (not family members)*	Osobe u institucionalnim kućanstvima *Persons in institutional households*
				svega *All*	dijete *Child*	suprug/ supruga *Spouse*	izvanbračni drug/ izvanbračna družica *Cohabiting partner*	majka s djecom *Lone mother*	otac s djecom *Lone father*	samac (samačko kućanstvo) *Single (one--person household)*		
Primorsko-goranska	Ukupno	sv./ *All*	296 195	293 927	91 452	133 786	8 526	13 993	2 734	31 503	11 933	2 268
Primorje-Gorski kotar	*Total*	m/ *M*	143 085	142 108	50 730	66 893	4 263	-	2 734	13 173	4 315	977
		ž/ *W*	153 110	151 819	40 722	66 893	4 263	13 993	-	18 330	7 618	1 291
	0 – 4	sv./ *All*	12 518	12 510	12 483	-	-	-	-	-	27	8
		m/ *M*	6 394	6 391	6 381	-	-	-	-	-	10	3
		ž/ *W*	6 124	6 119	6 102	-	-	-	-	-	17	5
	5 – 9	sv./ *All*	11 761	11 745	11 692	-	-	-	-	-	53	16
		m/ *M*	6 043	6 036	6 005	-	-	-	-	-	31	7
		ž/ *W*	5 718	5 709	5 687	-	-	-	-	-	22	9
	10 – 14	sv./ *All*	12 688	12 617	12 549	-	-	-	-	-	68	71
		m/ *M*	6 586	6 537	6 497	-	-	-	-	-	40	49
		ž/ *W*	6 102	6 080	6 052	-	-	-	-	-	28	22
	15 – 19	sv./ *All*	13 792	13 695	13 298	26	45	18	-	106	202	97
		m/ *M*	7 086	7 016	6 864	1	9	-	-	40	102	70
		ž/ *W*	6 706	6 679	6 434	25	36	18	-	66	100	27
	20 – 24	sv./ *All*	16 780	16 688	13 717	949	501	167	10	678	666	92
		m/ *M*	8 537	8 470	7 371	237	165	-	10	317	370	67
		ž/ *W*	8 243	8 218	6 346	712	336	167	-	361	296	25
	25 – 29	sv./ *All*	20 121	20 029	11 205	4 847	1 370	520	46	1 263	778	92
		m/ *M*	10 170	10 097	6 624	1 689	567	-	46	737	434	73
		ž/ *W*	9 951	9 932	4 581	3 158	803	520	-	526	344	19
	30 – 34	sv./ *All*	21 370	21 285	6 488	10 164	1 465	896	105	1 587	580	85
		m/ *M*	11 124	11 058	4 318	4 494	754	-	105	1 014	373	66
		ž/ *W*	10 246	10 227	2 170	5 670	711	896	-	573	207	19
	35 – 39	sv./ *All*	19 565	19 500	3 416	12 015	1 030	1 141	158	1 329	411	65
		m/ *M*	9 849	9 798	2 270	5 710	526	-	158	854	280	51
		ž/ *W*	9 716	9 702	1 146	6 305	504	1 141	-	475	131	14
	40 – 44	sv./ *All*	19 268	19 202	2 269	12 888	883	1 275	190	1 313	384	66
		m/ *M*	9 483	9 437	1 547	6 094	467	-	190	878	261	46
		ž/ *W*	9 785	9 765	722	6 794	416	1 275	-	435	123	20
	45 – 49	sv./ *All*	21 121	21 051	1 778	14 716	796	1 478	256	1 600	427	70
		m/ *M*	10 165	10 129	1 236	6 917	421	-	256	1 019	280	36
		ž/ *W*	10 956	10 922	542	7 799	375	1 478	-	581	147	34
	50 – 54	sv./ *All*	23 607	23 541	1 290	16 724	740	1 637	381	2 118	651	66
		m/ *M*	11 329	11 287	887	8 062	383	-	381	1 235	339	42
		ž/ *W*	12 278	12 254	403	8 662	357	1 637	-	883	312	24
	55 – 59	sv./ *All*	24 773	24 659	845	17 364	679	1 556	395	2 983	837	114
		m/ *M*	12 178	12 117	513	8 887	374	-	395	1 588	360	61
		ž/ *W*	12 595	12 542	332	8 477	305	1 556	-	1 395	477	53
	60 – 64	sv./ *All*	22 827	22 708	338	15 595	487	1 328	356	3 583	1 021	119
		m/ *M*	10 910	10 860	187	8 148	293	-	356	1 541	335	50
		ž/ *W*	11 917	11 848	151	7 447	194	1 328	-	2 042	686	69
	65 – 69	sv./ *All*	14 283	14 165	53	9 223	201	816	197	2 870	805	118
		m/ *M*	6 611	6 561	18	5 030	111	-	197	1 012	193	50
		ž/ *W*	7 672	7 604	35	4 193	90	816	-	1 858	612	68
	70 – 74	sv./ *All*	15 879	15 687	27	9 275	187	965	231	3 765	1 237	192
		m/ *M*	6 974	6 904	11	5 243	106	-	231	1 077	236	70
		ž/ *W*	8 905	8 783	16	4 032	81	965	-	2 688	1 001	122
	75 – 79	sv./ *All*	13 081	12 808	4	6 270	108	951	183	3 856	1 436	273
		m/ *M*	5 427	5 340	1	3 863	64	-	183	937	292	87
		ž/ *W*	7 654	7 468	3	2 407	44	951	-	2 919	1 144	186
	80 – 84	sv./ *All*	7 905	7 590	-	2 812	26	702	125	2 715	1 210	315
		m/ *M*	2 850	2 774	-	1 831	16	-	125	590	212	76
		ž/ *W*	5 055	4 816	-	981	10	702	-	2 125	998	239
	85 – 89	sv./ *All*	3 811	3 519	-	799	5	408	72	1 401	834	292
		m/ *M*	1 079	1 028	-	583	4	-	72	252	117	51
		ž/ *W*	2 732	2 491	-	216	1	408	-	1 149	717	241
	90 – 94	sv./ *All*	825	728	-	104	3	94	26	269	232	97
		m/ *M*	242	223	-	90	3	-	26	65	39	19
		ž/ *W*	583	505	-	14	-	94	-	204	193	78
	95 i više	sv./ *All*	220	200	-	15	-	41	3	67	74	20
	95 and over	m/ *M*	48	45	-	14	-	-	3	17	11	3
		ž/ *W*	172	155	-	1	-	41	-	50	63	17

9. STANOVNIŠTVO PREMA STAROSTI, SPOLU, TIPU KUĆANSTVA I STATUSU U OBITELJI, PO ŽUPANIJAMA, POPIS 2011.
POPULATION, BY AGE, SEX, TYPE OF HOUSEHOLD AND FAMILY STATUS, BY COUNTIES, 2011 CENSUS

(nastavak)
(continued)

Županija *County of*	Starost *Age*	Spol *Sex*	Ukupno *Total*	Osobe u privatnim kućanstvima prema statusu u obitelji *Persons in private households, by family status*							ostali (nisu članovi obitelji) *Others (not family members)*	Osobe u institucionalnim kućanstvima *Persons in institutional households*
				svega *All*	dijete *Child*	suprug/ supruga *Spouse*	izvanbračni drug/ izvanbračna družica *Cohabiting partner*	majka s djecom *Lone mother*	otac s djecom *Lone father*	samac (samačko kućanstvo) *Single (one--person household)*		
Ličko-senjska *Lika-Senj*	Ukupno *Total*	sv./ *All*	50 927	50 254	15 905	22 744	936	2 029	486	5 804	2 350	673
		m/ *M*	25 347	24 989	9 220	11 372	468	-	486	2 548	895	358
		ž/ *W*	25 580	25 265	6 685	11 372	468	2 029	-	3 256	1 455	315
	0 – 4	sv./ *All*	2 016	2 016	2 012	-	-	-	-	-	4	-
		m/ *M*	1 045	1 045	1 044	-	-	-	-	-	1	-
		ž/ *W*	971	971	968	-	-	-	-	-	3	-
	5 – 9	sv./ *All*	2 198	2 198	2 188	-	-	-	-	-	10	-
		m/ *M*	1 133	1 133	1 128	-	-	-	-	-	5	-
		ž/ *W*	1 065	1 065	1 060	-	-	-	-	-	5	-
	10 – 14	sv./ *All*	2 711	2 711	2 694	-	-	-	-	-	17	-
		m/ *M*	1 407	1 407	1 399	-	-	-	-	-	8	-
		ž/ *W*	1 304	1 304	1 295	-	-	-	-	-	9	-
	15 – 19	sv./ *All*	2 581	2 581	2 498	27	15	2	-	3	36	-
		m/ *M*	1 293	1 293	1 267	2	3	-	-	1	20	-
		ž/ *W*	1 288	1 288	1 231	25	12	2	-	2	16	-
	20 – 24	sv./ *All*	2 753	2 747	2 193	318	75	35	5	46	75	6
		m/ *M*	1 414	1 408	1 244	66	22	-	5	30	41	6
		ž/ *W*	1 339	1 339	949	252	53	35	-	16	34	-
	25 – 29	sv./ *All*	2 889	2 860	1 432	1 005	122	60	9	130	102	29
		m/ *M*	1 538	1 509	952	341	56	-	9	89	62	29
		ž/ *W*	1 351	1 351	480	664	66	60	-	41	40	-
	30 – 34	sv./ *All*	2 889	2 857	812	1 619	104	93	15	149	65	32
		m/ *M*	1 535	1 503	598	684	48	-	15	110	48	32
		ž/ *W*	1 354	1 354	214	935	56	93	-	39	17	-
	35 – 39	sv./ *All*	2 980	2 937	563	1 923	97	125	24	153	52	43
		m/ *M*	1 601	1 559	421	909	54	-	24	114	37	42
		ž/ *W*	1 379	1 378	142	1 014	43	125	-	39	15	1
	40 – 44	sv./ *All*	3 233	3 191	454	2 216	110	133	24	188	66	42
		m/ *M*	1 725	1 686	352	1 060	64	-	24	132	54	39
		ž/ *W*	1 508	1 505	102	1 156	46	133	-	56	12	3
	45 – 49	sv./ *All*	3 706	3 676	458	2 509	100	181	59	279	90	30
		m/ *M*	1 985	1 957	359	1 235	54	-	59	197	53	28
		ž/ *W*	1 721	1 719	99	1 274	46	181	-	82	37	2
	50 – 54	sv./ *All*	3 698	3 655	342	2 475	88	172	54	394	130	43
		m/ *M*	2 004	1 972	279	1 239	44	-	54	275	81	32
		ž/ *W*	1 694	1 683	63	1 236	44	172	-	119	49	11
	55 – 59	sv./ *All*	3 489	3 457	195	2 264	86	186	57	523	146	32
		m/ *M*	1 848	1 827	139	1 192	43	-	57	327	69	21
		ž/ *W*	1 641	1 630	56	1 072	43	186	-	196	77	11
	60 – 64	sv./ *All*	3 210	3 164	55	2 048	53	162	34	608	204	46
		m/ *M*	1 535	1 505	33	1 020	30	-	34	300	88	30
		ž/ *W*	1 675	1 659	22	1 028	23	162	-	308	116	16
	65 – 69	sv./ *All*	2 729	2 703	7	1 675	30	174	31	577	209	26
		m/ *M*	1 227	1 214	3	875	19	-	31	223	63	13
		ž/ *W*	1 502	1 489	4	800	11	174	-	354	146	13
	70 – 74	sv./ *All*	3 619	3 576	1	2 107	29	204	41	882	312	43
		m/ *M*	1 624	1 603	1	1 175	15	-	41	280	91	21
		ž/ *W*	1 995	1 973	-	932	14	204	-	602	221	22
	75 – 79	sv./ *All*	3 346	3 268	1	1 638	18	245	65	923	378	78
		m/ *M*	1 403	1 376	1	985	11	-	65	226	88	27
		ž/ *W*	1 943	1 892	-	653	7	245	-	697	290	51
	80 – 84	sv./ *All*	1 990	1 880	-	759	8	161	49	637	266	110
		m/ *M*	801	777	-	489	4	-	49	178	57	24
		ž/ *W*	1 189	1 103	-	270	4	161	-	459	209	86
	85 – 89	sv./ *All*	711	631	-	144	1	75	15	261	135	80
		m/ *M*	181	173	-	86	1	-	15	52	19	8
		ž/ *W*	530	458	-	58	-	75	-	209	116	72
	90 – 94	sv./ *All*	144	121	-	15	-	18	4	41	43	23
		m/ *M*	41	37	-	12	-	-	4	12	9	4
		ž/ *W*	103	84	-	3	-	18	-	29	34	19
	95 i više *95 and over*	sv./ *All*	35	25	-	2	-	3	-	10	10	10
		m/ *M*	7	5	-	2	-	-	-	2	1	2
		ž/ *W*	28	20	-	-	-	3	-	8	9	8

9. STANOVNIŠTVO PREMA STAROSTI, SPOLU, TIPU KUĆANSTVA I STATUSU U OBITELJI, PO ŽUPANIJAMA, POPIS 2011.
POPULATION, BY AGE, SEX, TYPE OF HOUSEHOLD AND FAMILY STATUS, BY COUNTIES, 2011 CENSUS

(nastavak)
(continued)

Županija *County of*	Starost *Age*	Spol *Sex*	Ukupno *Total*	Osobe u privatnim kućanstvima prema statusu u obitelji *Persons in private households, by family status*							ostali (nisu članovi obitelji) *Others (not family members)*	Osobe u institucionalnim kućanstvima *Persons in institutional households*
				svega *All*	dijete *Child*	suprug/ supruga *Spouse*	izvanbračni drug/ izvanbračna družica *Cohabiting partner*	majka s djecom *Lone mother*	otac s djecom *Lone father*	samac (samačko kućanstvo) *Single (one--person household)*		
Virovitičko-podravska *Virovitica-Podravina*	Ukupno *Total*	sv./ *All*	84 836	84 458	28 751	39 206	2 044	2 938	596	7 013	3 910	378
		m/ *M*	41 017	40 879	16 175	19 603	1 022	-	596	2 360	1 123	138
		ž/ *W*	43 819	43 579	12 576	19 603	1 022	2 938	-	4 653	2 787	240
	0 – 4	sv./ *All*	4 137	4 137	4 126	-	-	-	-	-	11	-
		m/ *M*	2 159	2 159	2 154	-	-	-	-	-	5	-
		ž/ *W*	1 978	1 978	1 972	-	-	-	-	-	6	-
	5 – 9	sv./ *All*	4 162	4 162	4 151	-	-	-	-	-	11	-
		m/ *M*	2 166	2 166	2 159	-	-	-	-	-	7	-
		ž/ *W*	1 996	1 996	1 992	-	-	-	-	-	4	-
	10 – 14	sv./ *All*	5 193	5 193	5 145	-	-	-	-	-	48	-
		m/ *M*	2 628	2 628	2 597	-	-	-	-	-	31	-
		ž/ *W*	2 565	2 565	2 548	-	-	-	-	-	17	-
	15 – 19	sv./ *All*	5 441	5 440	5 247	71	48	20	-	7	47	1
		m/ *M*	2 722	2 721	2 686	7	5	-	-	3	20	1
		ž/ *W*	2 719	2 719	2 561	64	43	20	-	4	27	-
	20 – 24	sv./ *All*	5 396	5 395	4 129	809	192	68	2	70	125	1
		m/ *M*	2 821	2 821	2 399	212	72	-	2	47	89	-
		ž/ *W*	2 575	2 574	1 730	597	120	68	-	23	36	1
	25 – 29	sv./ *All*	5 542	5 541	2 523	2 393	270	96	8	137	114	1
		m/ *M*	2 888	2 888	1 633	950	129	-	8	92	76	-
		ž/ *W*	2 654	2 653	890	1 443	141	96	-	45	38	1
	30 – 34	sv./ *All*	5 309	5 304	1 183	3 420	278	157	27	154	85	5
		m/ *M*	2 764	2 760	865	1 553	145	-	27	108	62	4
		ž/ *W*	2 545	2 544	318	1 867	133	157	-	46	23	1
	35 – 39	sv./ *All*	5 095	5 087	676	3 796	186	186	24	149	70	8
		m/ *M*	2 562	2 557	506	1 765	98	-	24	114	50	5
		ž/ *W*	2 533	2 530	170	2 031	88	186	-	35	20	3
	40 – 44	sv./ *All*	5 671	5 659	525	4 328	197	245	70	216	78	12
		m/ *M*	2 846	2 836	420	2 019	104	-	70	161	62	10
		ž/ *W*	2 825	2 823	105	2 309	93	245	-	55	16	2
	45 – 49	sv./ *All*	6 567	6 547	456	5 026	209	320	83	332	121	20
		m/ *M*	3 340	3 326	364	2 459	108	-	83	241	71	14
		ž/ *W*	3 227	3 221	92	2 567	101	320	-	91	50	6
	50 – 54	sv./ *All*	6 670	6 648	305	5 087	200	305	99	466	186	22
		m/ *M*	3 350	3 340	226	2 560	101	-	99	283	71	10
		ž/ *W*	3 320	3 308	79	2 527	99	305	-	183	115	12
	55 – 59	sv./ *All*	6 088	6 059	184	4 433	159	276	66	652	289	29
		m/ *M*	3 159	3 142	123	2 441	95	-	66	320	97	17
		ž/ *W*	2 929	2 917	61	1 992	64	276	-	332	192	12
	60 – 64	sv./ *All*	5 018	4 984	73	3 402	127	265	54	733	330	34
		m/ *M*	2 375	2 359	35	1 846	64	-	54	273	87	16
		ž/ *W*	2 643	2 625	38	1 556	63	265	-	460	243	18
	65 – 69	sv./ *All*	3 926	3 891	21	2 350	55	245	36	780	404	35
		m/ *M*	1 619	1 607	8	1 302	30	-	36	161	70	12
		ž/ *W*	2 307	2 284	13	1 048	25	245	-	619	334	23
	70 – 74	sv./ *All*	4 034	3 987	6	2 054	65	239	35	1 072	516	47
		m/ *M*	1 581	1 563	-	1 221	39	-	35	182	86	18
		ž/ *W*	2 453	2 424	6	833	26	239	-	890	430	29
	75 – 79	sv./ *All*	3 581	3 521	1	1 360	43	258	43	1 162	654	60
		m/ *M*	1 205	1 191	-	817	21	-	43	197	113	14
		ž/ *W*	2 376	2 330	1	543	22	258	-	965	541	46
	80 – 84	sv./ *All*	2 083	2 024	-	548	14	155	30	777	500	59
		m/ *M*	604	594	-	354	10	-	30	121	79	10
		ž/ *W*	1 479	1 430	-	194	4	155	-	656	421	49
	85 – 89	sv./ *All*	754	725	-	117	-	83	16	249	260	29
		m/ *M*	192	185	-	86	-	-	16	44	39	7
		ž/ *W*	562	540	-	31	-	83	-	205	221	22
	90 – 94	sv./ *All*	146	132	-	11	1	16	3	51	50	14
		m/ *M*	31	31	-	10	1	-	3	11	6	-
		ž/ *W*	115	101	-	1	-	16	-	40	44	14
	95 i više *95 and over*	sv./ *All*	23	22	-	1	-	4	-	6	11	1
		m/ *M*	5	5	-	1	-	-	-	2	2	-
		ž/ *W*	18	17	-	-	-	4	-	4	9	1

9. STANOVNIŠTVO PREMA STAROSTI, SPOLU, TIPU KUĆANSTVA I STATUSU U OBITELJI, PO ŽUPANIJAMA, POPIS 2011.
POPULATION, BY AGE, SEX, TYPE OF HOUSEHOLD AND FAMILY STATUS, BY COUNTIES, 2011 CENSUS

(nastavak)
(continued)

Županija *County of*	Starost *Age*	Spol *Sex*	Ukupno *Total*	Osobe u privatnim kućanstvima prema statusu u obitelji *Persons in private households, by family status*							ostali (nisu članovi obitelji) *Others (not family members)*	Osobe u institucionalnim kućanstvima *Persons in institutional households*
				svega *All*	dijete *Child*	suprug/ supruga *Spouse*	izvanbračni drug/ izvanbračna družica *Cohabiting partner*	majka s djecom *Lone mother*	otac s djecom *Lone father*	samac (samačko kućanstvo) *Single (one--person household)*		
Požeško-slavonska *Požega-Slavonia*	Ukupno *Total*	sv./ *All*	78 034	76 812	27 916	35 298	1 156	2 528	532	6 362	3 020	1 222
		m/ *M*	37 847	37 325	15 599	17 649	578	-	532	2 143	824	522
		ž/ *W*	40 187	39 487	12 317	17 649	578	2 528	-	4 219	2 196	700
	0 – 4	sv./ *All*	3 936	3 936	3 927	-	-	-	-	-	9	-
		m/ *M*	2 080	2 080	2 077	-	-	-	-	-	3	-
		ž/ *W*	1 856	1 856	1 850	-	-	-	-	-	6	-
	5 – 9	sv./ *All*	4 005	4 003	3 996	-	-	-	-	-	7	2
		m/ *M*	2 063	2 062	2 060	-	-	-	-	-	2	1
		ž/ *W*	1 942	1 941	1 936	-	-	-	-	-	5	1
	10 – 14	sv./ *All*	5 201	5 191	5 176	-	-	-	-	-	15	10
		m/ *M*	2 677	2 672	2 662	-	-	-	-	-	10	5
		ž/ *W*	2 524	2 519	2 514	-	-	-	-	-	5	5
	15 – 19	sv./ *All*	5 430	5 416	5 320	42	14	9	-	6	25	14
		m/ *M*	2 755	2 749	2 727	4	2	-	-	2	14	6
		ž/ *W*	2 675	2 667	2 593	38	12	9	-	4	11	8
	20 – 24	sv./ *All*	5 025	5 010	4 094	669	66	45	3	50	83	15
		m/ *M*	2 591	2 580	2 297	169	24	-	3	34	53	11
		ž/ *W*	2 434	2 430	1 797	500	42	45	-	16	30	4
	25 – 29	sv./ *All*	4 985	4 924	2 284	2 172	151	104	6	116	91	61
		m/ *M*	2 596	2 553	1 508	847	63	-	6	73	56	43
		ž/ *W*	2 389	2 371	776	1 325	88	104	-	43	35	18
	30 – 34	sv./ *All*	4 666	4 600	1 015	3 130	128	125	16	126	60	66
		m/ *M*	2 410	2 375	744	1 417	67	-	16	89	42	35
		ž/ *W*	2 256	2 225	271	1 713	61	125	-	37	18	31
	35 – 39	sv./ *All*	4 739	4 680	623	3 554	118	164	22	149	50	59
		m/ *M*	2 391	2 362	458	1 655	68	-	22	119	40	29
		ž/ *W*	2 348	2 318	165	1 899	50	164	-	30	10	30
	40 – 44	sv./ *All*	5 033	4 967	517	3 843	97	232	35	180	63	66
		m/ *M*	2 575	2 536	388	1 888	46	-	35	140	39	39
		ž/ *W*	2 458	2 431	129	1 955	51	232	-	40	24	27
	45 – 49	sv./ *All*	5 553	5 481	427	4 216	129	272	61	265	111	72
		m/ *M*	2 838	2 800	337	2 072	65	-	61	191	74	38
		ž/ *W*	2 715	2 681	90	2 144	64	272	-	74	37	34
	50 – 54	sv./ *All*	5 644	5 549	280	4 226	124	281	92	405	141	95
		m/ *M*	2 895	2 852	198	2 180	61	-	92	254	67	43
		ž/ *W*	2 749	2 697	82	2 046	63	281	-	151	74	52
	55 – 59	sv./ *All*	5 394	5 293	163	3 922	126	241	61	579	201	101
		m/ *M*	2 692	2 642	107	2 051	66	-	61	288	69	50
		ž/ *W*	2 702	2 651	56	1 871	60	241	-	291	132	51
	60 – 64	sv./ *All*	4 423	4 333	66	3 063	69	181	54	674	226	90
		m/ *M*	2 081	2 033	28	1 646	39	-	54	216	50	48
		ž/ *W*	2 342	2 300	38	1 417	30	181	-	458	176	42
	65 – 69	sv./ *All*	3 604	3 548	19	2 287	43	178	35	706	280	56
		m/ *M*	1 517	1 490	7	1 212	28	-	35	156	52	27
		ž/ *W*	2 087	2 058	12	1 075	15	178	-	550	228	29
	70 – 74	sv./ *All*	4 086	3 984	8	2 174	42	238	37	1 041	444	102
		m/ *M*	1 623	1 583	1	1 256	21	-	37	198	70	40
		ž/ *W*	2 463	2 401	7	918	21	238	-	843	374	62
	75 – 79	sv./ *All*	3 369	3 226	1	1 335	32	217	55	1 053	533	143
		m/ *M*	1 224	1 180	-	826	18	-	55	189	92	44
		ž/ *W*	2 145	2 046	1	509	14	217	-	864	441	99
	80 – 84	sv./ *All*	1 977	1 835	-	545	13	152	39	691	395	142
		m/ *M*	623	587	-	340	8	-	39	142	58	36
		ž/ *W*	1 354	1 248	-	205	5	152	-	549	337	106
	85 – 89	sv./ *All*	788	688	-	106	2	69	11	273	227	100
		m/ *M*	172	150	-	76	-	-	11	41	22	22
		ž/ *W*	616	538	-	30	2	69	-	232	205	78
	90 – 94	sv./ *All*	147	124	-	12	2	14	4	42	50	23
		m/ *M*	37	33	-	8	2	-	4	10	9	4
		ž/ *W*	110	91	-	4	-	14	-	32	41	19
	95 i više *95 and over*	sv./ *All*	29	24	-	2	-	6	1	6	9	5
		m/ *M*	7	6	-	2	-	-	1	1	2	1
		ž/ *W*	22	18	-	-	-	6	-	5	7	4

9. STANOVNIŠTVO PREMA STAROSTI, SPOLU, TIPU KUĆANSTVA I STATUSU U OBITELJI, PO ŽUPANIJAMA, POPIS 2011.
POPULATION, BY AGE, SEX, TYPE OF HOUSEHOLD AND FAMILY STATUS, BY COUNTIES, 2011 CENSUS

(nastavak)
(continued)

Županija *County of*	Starost *Age*	Spol *Sex*	Ukupno *Total*	Osobe u privatnim kućanstvima prema statusu u obitelji *Persons in private households, by family status*							ostali (nisu članovi obitelji) *Others (not family members)*	Osobe u institucionalnim kućanstvima *Persons in institutional households*
				svega *All*	dijete *Child*	suprug/ supruga *Spouse*	izvanbračni drug/ izvanbračna družica *Cohabiting partner*	majka s djecom *Lone mother*	otac s djecom *Lone father*	samac (samačko kućanstvo) *Single (one--person household)*		
Brodsko-posavska	Ukupno	sv./ *All*	158 575	157 755	57 919	72 354	1 872	5 851	1 045	11 408	7 306	820
Slavonski Brod-Posavina	*Total*	m/ *M*	77 115	76 869	32 521	36 177	936	-	1 045	4 098	2 092	246
		ž/ *W*	81 460	80 886	25 398	36 177	936	5 851	-	7 310	5 214	574
	0 – 4	sv./ *All*	8 130	8 128	8 109	-	-	-	-	-	19	2
		m/ *M*	4 246	4 245	4 236	-	-	-	-	-	9	1
		ž/ *W*	3 884	3 883	3 873	-	-	-	-	-	10	1
	5 – 9	sv./ *All*	8 438	8 430	8 397	-	-	-	-	-	33	8
		m/ *M*	4 402	4 396	4 382	-	-	-	-	-	14	6
		ž/ *W*	4 036	4 034	4 015	-	-	-	-	-	19	2
	10 – 14	sv./ *All*	10 495	10 480	10 419	-	-	-	-	-	61	15
		m/ *M*	5 363	5 356	5 325	-	-	-	-	-	31	7
		ž/ *W*	5 132	5 124	5 094	-	-	-	-	-	30	8
	15 – 19	sv./ *All*	10 862	10 844	10 589	99	42	13	-	17	84	18
		m/ *M*	5 574	5 565	5 490	8	11	-	-	13	43	9
		ž/ *W*	5 288	5 279	5 099	91	31	13	-	4	41	9
	20 – 24	sv./ *All*	10 589	10 583	8 627	1 410	143	109	10	97	187	6
		m/ *M*	5 485	5 479	4 865	363	50	-	10	68	123	6
		ž/ *W*	5 104	5 104	3 762	1 047	93	109	-	29	64	-
	25 – 29	sv./ *All*	10 036	10 025	4 865	4 296	231	209	27	204	193	11
		m/ *M*	5 303	5 295	3 205	1 667	103	-	27	143	150	8
		ž/ *W*	4 733	4 730	1 660	2 629	128	209	-	61	43	3
	30 – 34	sv./ *All*	9 490	9 484	2 283	6 250	211	290	26	275	149	6
		m/ *M*	4 838	4 835	1 619	2 793	109	-	26	191	97	3
		ž/ *W*	4 652	4 649	664	3 457	102	290	-	84	52	3
	35 – 39	sv./ *All*	9 698	9 689	1 397	7 229	190	373	61	307	132	9
		m/ *M*	4 975	4 968	1 054	3 434	97	-	61	234	88	7
		ž/ *W*	4 723	4 721	343	3 795	93	373	-	73	44	2
	40 – 44	sv./ *All*	10 287	10 275	1 073	7 858	208	527	86	356	167	12
		m/ *M*	5 171	5 165	806	3 780	109	-	86	272	112	6
		ž/ *W*	5 116	5 110	267	4 078	99	527	-	84	55	6
	45 – 49	sv./ *All*	11 609	11 591	962	8 884	192	668	133	533	219	18
		m/ *M*	5 885	5 871	755	4 372	102	-	133	369	140	14
		ž/ *W*	5 724	5 720	207	4 512	90	668	-	164	79	4
	50 – 54	sv./ *All*	11 681	11 666	661	8 775	192	690	138	877	333	15
		m/ *M*	5 862	5 853	453	4 479	96	-	138	532	155	9
		ž/ *W*	5 819	5 813	208	4 296	96	690	-	345	178	6
	55 – 59	sv./ *All*	10 646	10 611	367	7 898	157	541	128	1 053	467	35
		m/ *M*	5 392	5 383	251	4 206	93	-	128	527	178	9
		ž/ *W*	5 254	5 228	116	3 692	64	541	-	526	289	26
	60 – 64	sv./ *All*	8 770	8 736	121	6 212	110	435	93	1 158	607	34
		m/ *M*	4 150	4 136	69	3 312	58	-	93	431	173	14
		ž/ *W*	4 620	4 600	52	2 900	52	435	-	727	434	20
	65 – 69	sv./ *All*	7 371	7 316	39	4 803	70	410	66	1 218	710	55
		m/ *M*	3 194	3 173	10	2 615	34	-	66	315	133	21
		ž/ *W*	4 177	4 143	29	2 188	36	410	-	903	577	34
	70 – 74	sv./ *All*	7 883	7 793	10	4 354	56	517	75	1 676	1 105	90
		m/ *M*	3 150	3 122	1	2 468	32	-	75	350	196	28
		ž/ *W*	4 733	4 671	9	1 886	24	517	-	1 326	909	62
	75 – 79	sv./ *All*	6 792	6 655	-	2 851	45	534	95	1 851	1 279	137
		m/ *M*	2 444	2 410	-	1 732	27	-	95	338	218	34
		ž/ *W*	4 348	4 245	-	1 119	18	534	-	1 513	1 061	103
	80 – 84	sv./ *All*	3 890	3 707	-	1 157	21	352	71	1 203	903	183
		m/ *M*	1 216	1 178	-	749	12	-	71	217	129	38
		ž/ *W*	2 674	2 529	-	408	9	352	-	986	774	145
	85 – 89	sv./ *All*	1 556	1 439	-	247	4	154	23	493	518	117
		m/ *M*	376	355	-	172	3	-	23	79	78	21
		ž/ *W*	1 180	1 084	-	75	1	154	-	414	440	96
	90 – 94	sv./ *All*	300	260	-	28	-	22	10	76	124	40
		m/ *M*	72	68	-	24	-	-	10	14	20	4
		ž/ *W*	228	192	-	4	-	22	-	62	104	36
	95 i više	sv./ *All*	52	43	-	3	-	7	3	14	16	9
	95 and over	m/ *M*	17	16	-	3	-	-	3	5	5	1
		ž/ *W*	35	27	-	-	-	7	-	9	11	8

9. STANOVNIŠTVO PREMA STAROSTI, SPOLU, TIPU KUĆANSTVA I STATUSU U OBITELJI, PO ŽUPANIJAMA, POPIS 2011.
POPULATION, BY AGE, SEX, TYPE OF HOUSEHOLD AND FAMILY STATUS, BY COUNTIES, 2011 CENSUS

(nastavak)
(continued)

Županija *County of*	Starost *Age*	Spol *Sex*	Ukupno *Total*	Osobe u privatnim kućanstvima prema statusu u obitelji *Persons in private households, by family status*							ostali (nisu članovi obitelji) *Others (not family members)*	Osobe u institucionalnim kućanstvima *Persons in institutional households*
				svega *All*	dijete *Child*	suprug/ supruga *Spouse*	izvanbračni drug/ izvanbračna družica *Cohabiting partner*	majka s djecom *Lone mother*	otac s djecom *Lone father*	samac (samačko kućanstvo) *Single (one--person household)*		
Zadarska *Zadar*	Ukupno *Total*	sv./ *All*	170 017	168 574	58 790	78 758	3 436	5 927	1 237	14 409	6 017	1 443
		m/ *M*	83 504	82 820	32 433	39 379	1 718	-	1 237	6 085	1 968	684
		ž/ *W*	86 513	85 754	26 357	39 379	1 718	5 927	-	8 324	4 049	759
	0 – 4	sv./ *All*	8 736	8 736	8 717	-	-	-	-	-	19	-
		m/ *M*	4 474	4 474	4 465	-	-	-	-	-	9	-
		ž/ *W*	4 262	4 262	4 252	-	-	-	-	-	10	-
	5 – 9	sv./ *All*	8 342	8 340	8 314	-	-	-	-	-	26	2
		m/ *M*	4 224	4 222	4 212	-	-	-	-	-	10	2
		ž/ *W*	4 118	4 118	4 102	-	-	-	-	-	16	-
	10 – 14	sv./ *All*	9 759	9 749	9 703	-	-	-	-	-	46	10
		m/ *M*	5 040	5 031	5 011	-	-	-	-	-	20	9
		ž/ *W*	4 719	4 718	4 692	-	-	-	-	-	26	1
	15 – 19	sv./ *All*	10 095	10 070	9 849	33	29	7	-	44	108	25
		m/ *M*	5 159	5 137	5 066	5	1	-	-	17	48	22
		ž/ *W*	4 936	4 933	4 783	28	28	7	-	27	60	3
	20 – 24	sv./ *All*	10 192	10 165	8 405	897	286	68	-	230	279	27
		m/ *M*	5 134	5 120	4 559	227	98	-	-	108	128	14
		ž/ *W*	5 058	5 045	3 846	670	188	68	-	122	151	13
	25 – 29	sv./ *All*	10 965	10 922	5 331	4 004	614	193	22	443	315	43
		m/ *M*	5 518	5 486	3 278	1 487	269	-	22	261	169	32
		ž/ *W*	5 447	5 436	2 053	2 517	345	193	-	182	146	11
	30 – 34	sv./ *All*	11 337	11 303	2 880	6 678	597	352	40	544	212	34
		m/ *M*	5 692	5 664	1 932	2 924	295	-	40	348	125	28
		ž/ *W*	5 645	5 639	948	3 754	302	352	-	196	87	6
	35 – 39	sv./ *All*	10 967	10 919	1 837	7 497	431	417	72	511	154	48
		m/ *M*	5 489	5 454	1 275	3 444	227	-	72	337	99	35
		ž/ *W*	5 478	5 465	562	4 053	204	417	-	174	55	13
	40 – 44	sv./ *All*	10 930	10 865	1 277	7 817	361	573	77	603	157	65
		m/ *M*	5 525	5 478	918	3 778	187	-	77	417	101	47
		ž/ *W*	5 405	5 387	359	4 039	174	573	-	186	56	18
	45 – 49	sv./ *All*	11 376	11 297	1 035	8 393	281	607	119	653	209	79
		m/ *M*	5 691	5 636	737	4 032	167	-	119	451	130	55
		ž/ *W*	5 685	5 661	298	4 361	114	607	-	202	79	24
	50 – 54	sv./ *All*	12 007	11 902	761	8 890	242	655	126	945	283	105
		m/ *M*	6 141	6 076	574	4 473	136	-	126	602	165	65
		ž/ *W*	5 866	5 826	187	4 417	106	655	-	343	118	40
	55 – 59	sv./ *All*	11 971	11 850	456	8 695	208	540	166	1 375	410	121
		m/ *M*	6 090	6 021	292	4 519	112	-	166	745	187	69
		ž/ *W*	5 881	5 829	164	4 176	96	540	-	630	223	52
	60 – 64	sv./ *All*	11 812	11 695	171	8 462	159	499	142	1 793	469	117
		m/ *M*	5 833	5 768	90	4 516	79	-	142	802	139	65
		ž/ *W*	5 979	5 927	81	3 946	80	499	-	991	330	52
	65 – 69	sv./ *All*	8 392	8 325	40	5 779	101	386	96	1 483	440	67
		m/ *M*	3 961	3 923	18	3 108	58	-	96	551	92	38
		ž/ *W*	4 431	4 402	22	2 671	43	386	-	932	348	29
	70 – 74	sv./ *All*	8 836	8 717	13	5 521	58	484	121	1 867	653	119
		m/ *M*	4 037	3 989	5	3 133	39	-	121	547	144	48
		ž/ *W*	4 799	4 728	8	2 388	19	484	-	1 320	509	71
	75 – 79	sv./ *All*	7 297	7 143	1	3 888	47	497	99	1 801	810	154
		m/ *M*	3 102	3 046	1	2 313	33	-	99	446	154	56
		ž/ *W*	4 195	4 097	-	1 575	14	497	-	1 355	656	98
	80 – 84	sv./ *All*	4 305	4 145	-	1 659	15	377	94	1 290	710	160
		m/ *M*	1 615	1 570	-	1 044	11	-	94	288	133	45
		ž/ *W*	2 690	2 575	-	615	4	377	-	1 002	577	115
	85 – 89	sv./ *All*	2 050	1 874	-	476	5	202	43	646	502	176
		m/ *M*	608	573	-	317	4	-	43	133	76	35
		ž/ *W*	1 442	1 301	-	159	1	202	-	513	426	141
	90 – 94	sv./ *All*	543	473	-	65	2	58	19	151	178	70
		m/ *M*	142	130	-	55	2	-	19	21	33	12
		ž/ *W*	401	343	-	10	-	58	-	130	145	58
	95 i više *95 and over*	sv./ *All*	105	84	-	4	-	12	1	30	37	21
		m/ *M*	29	22	-	4	-	-	1	11	6	7
		ž/ *W*	76	62	-	-	-	12	-	19	31	14

9. STANOVNIŠTVO PREMA STAROSTI, SPOLU, TIPU KUĆANSTVA I STATUSU U OBITELJI, PO ŽUPANIJAMA, POPIS 2011.
POPULATION, BY AGE, SEX, TYPE OF HOUSEHOLD AND FAMILY STATUS, BY COUNTIES, 2011 CENSUS

(nastavak)
(continued)

Županija *County of*	Starost *Age*	Spol *Sex*	Ukupno *Total*	Osobe u privatnim kućanstvima prema statusu u obitelji *Persons in private households, by family status*							ostali (nisu članovi obitelji) *Others (not family members)*	Osobe u institucionalnim kućanstvima *Persons in institutional households*
				svega *All*	dijete *Child*	suprug/ supruga *Spouse*	izvanbračni drug/ izvanbračna družica *Cohabiting partner*	majka s djecom *Lone mother*	otac s djecom *Lone father*	samac (samačko kućanstvo) *Single (one--person household)*		
Osječko-baranjska *Osijek-Baranja*	Ukupno *Total*	sv./ *All*	305 032	302 928	103 883	137 632	6 546	12 324	2 304	27 231	13 008	2 104
		m/ *M*	146 891	146 072	57 786	68 816	3 273	-	2 304	9 979	3 914	819
		ž/ *W*	158 141	156 856	46 097	68 816	3 273	12 324	-	17 252	9 094	1 285
	0 – 4	sv./ *All*	14 497	14 462	14 407	-	-	-	-	-	55	35
		m/ *M*	7 344	7 323	7 295	-	-	-	-	-	28	21
		ž/ *W*	7 153	7 139	7 112	-	-	-	-	-	27	14
	5 – 9	sv./ *All*	14 644	14 608	14 546	-	-	-	-	-	62	36
		m/ *M*	7 482	7 461	7 430	-	-	-	-	-	31	21
		ž/ *W*	7 162	7 147	7 116	-	-	-	-	-	31	15
	10 – 14	sv./ *All*	17 665	17 604	17 475	-	-	1	-	-	128	61
		m/ *M*	9 092	9 057	8 979	-	-	-	-	-	78	35
		ž/ *W*	8 573	8 547	8 496	-	-	1	-	-	50	26
	15 – 19	sv./ *All*	18 709	18 634	17 979	145	86	44	-	77	303	75
		m/ *M*	9 686	9 650	9 431	13	21	-	-	34	151	36
		ž/ *W*	9 023	8 984	8 548	132	65	44	-	43	152	39
	20 – 24	sv./ *All*	19 918	19 841	15 728	2 143	477	206	7	555	725	77
		m/ *M*	10 230	10 178	8 809	542	166	-	7	291	363	52
		ž/ *W*	9 688	9 663	6 919	1 601	311	206	-	264	362	25
	25 – 29	sv./ *All*	20 844	20 804	10 317	7 610	898	474	41	925	539	40
		m/ *M*	10 751	10 719	6 496	2 922	390	-	41	544	326	32
		ž/ *W*	10 093	10 085	3 821	4 688	508	474	-	381	213	8
	30 – 34	sv./ *All*	19 928	19 866	4 916	11 954	938	656	59	965	378	62
		m/ *M*	10 225	10 182	3 371	5 385	488	-	59	623	256	43
		ž/ *W*	9 703	9 684	1 545	6 569	450	656	-	342	122	19
	35 – 39	sv./ *All*	18 984	18 924	2 563	13 477	747	852	94	911	280	60
		m/ *M*	9 551	9 509	1 801	6 413	396	-	94	624	181	42
		ž/ *W*	9 433	9 415	762	7 064	351	852	-	287	99	18
	40 – 44	sv./ *All*	20 583	20 528	1 964	15 194	629	1 166	210	1 032	333	55
		m/ *M*	10 221	10 184	1 462	7 244	337	-	210	709	222	37
		ž/ *W*	10 362	10 344	502	7 950	292	1 166	-	323	111	18
	45 – 49	sv./ *All*	23 409	23 328	1 715	17 301	681	1 453	312	1 421	445	81
		m/ *M*	11 628	11 586	1 274	8 431	334	-	312	954	281	42
		ž/ *W*	11 781	11 742	441	8 870	347	1 453	-	467	164	39
	50 – 54	sv./ *All*	23 894	23 809	1 218	17 431	620	1 512	345	2 059	624	85
		m/ *M*	11 923	11 876	862	8 802	338	-	345	1 248	281	47
		ž/ *W*	11 971	11 933	356	8 629	282	1 512	-	811	343	38
	55 – 59	sv./ *All*	22 315	22 217	702	16 006	516	1 307	354	2 464	868	98
		m/ *M*	11 204	11 153	432	8 596	272	-	354	1 201	298	51
		ž/ *W*	11 111	11 064	270	7 410	244	1 307	-	1 263	570	47
	60 – 64	sv./ *All*	18 108	17 987	269	12 311	368	917	232	2 844	1 046	121
		m/ *M*	8 328	8 264	121	6 496	198	-	232	954	263	64
		ž/ *W*	9 780	9 723	148	5 815	170	917	-	1 890	783	57
	65 – 69	sv./ *All*	14 335	14 203	66	8 930	253	775	130	2 896	1 153	132
		m/ *M*	6 140	6 101	17	4 913	132	-	130	696	213	39
		ž/ *W*	8 195	8 102	49	4 017	121	775	-	2 200	940	93
	70 – 74	sv./ *All*	14 703	14 487	14	7 746	164	983	206	3 721	1 653	216
		m/ *M*	5 869	5 805	4	4 461	96	-	206	765	273	64
		ž/ *W*	8 834	8 682	10	3 285	68	983	-	2 956	1 380	152
	75 – 79	sv./ *All*	12 121	11 826	4	4 982	111	951	155	3 673	1 950	295
		m/ *M*	4 279	4 204	2	3 002	64	-	155	662	319	75
		ž/ *W*	7 842	7 622	2	1 980	47	951	-	3 011	1 631	220
	80 – 84	sv./ *All*	7 101	6 770	-	1 993	50	649	100	2 517	1 461	331
		m/ *M*	2 192	2 117	-	1 300	38	-	100	454	225	75
		ž/ *W*	4 909	4 653	-	693	12	649	-	2 063	1 236	256
	85 – 89	sv./ *All*	2 660	2 476	-	365	8	298	45	990	770	184
		m/ *M*	611	581	-	256	3	-	45	178	99	30
		ž/ *W*	2 049	1 895	-	109	5	298	-	812	671	154
	90 – 94	sv./ *All*	528	480	-	36	-	67	11	166	200	48
		m/ *M*	116	106	-	33	-	-	11	37	25	10
		ž/ *W*	412	374	-	3	-	67	-	129	175	38
	95 i više *95 and over*	sv./ *All*	86	74	-	8	-	13	3	15	35	12
		m/ *M*	19	16	-	7	-	-	3	5	1	3
		ž/ *W*	67	58	-	1	-	13	-	10	34	9

9. STANOVNIŠTVO PREMA STAROSTI, SPOLU, TIPU KUĆANSTVA I STATUSU U OBITELJI, PO ŽUPANIJAMA, POPIS 2011.
POPULATION, BY AGE, SEX, TYPE OF HOUSEHOLD AND FAMILY STATUS, BY COUNTIES, 2011 CENSUS

(nastavak)
(continued)

Županija *County of*	Starost *Age*	Spol *Sex*	Ukupno *Total*	Osobe u privatnim kućanstvima prema statusu u obitelji *Persons in private households, by family status*							ostali (nisu članovi obitelji) *Others (not family members)*	Osobe u institucionalnim kućanstvima *Persons in institutional households*
				svega *All*	dijete *Child*	suprug/ supruga *Spouse*	izvanbračni drug/ izvanbračna družica *Cohabiting partner*	majka s djecom *Lone mother*	otac s djecom *Lone father*	samac (samačko kućanstvo) *Single (one--person household)*		
Šibensko-kninska *Šibenik-Knin*	Ukupno *Total*	sv./ *All*	109 375	108 272	36 030	49 756	2 328	4 140	878	11 272	3 868	1 103
		m/ *M*	53 596	53 060	20 272	24 878	1 164	-	878	4 626	1 242	536
		ž/ *W*	55 779	55 212	15 758	24 878	1 164	4 140	-	6 646	2 626	567
	0 – 4	sv./ *All*	4 708	4 708	4 704	-	-	-	-	-	4	-
		m/ *M*	2 422	2 422	2 419	-	-	-	-	-	3	-
		ž/ *W*	2 286	2 286	2 285	-	-	-	-	-	1	-
	5 – 9	sv./ *All*	4 726	4 726	4 712	-	-	-	-	-	14	-
		m/ *M*	2 412	2 412	2 406	-	-	-	-	-	6	-
		ž/ *W*	2 314	2 314	2 306	-	-	-	-	-	8	-
	10 – 14	sv./ *All*	6 016	6 000	5 980	-	-	-	-	-	20	16
		m/ *M*	3 106	3 094	3 084	-	-	-	-	-	10	12
		ž/ *W*	2 910	2 906	2 896	-	-	-	-	-	10	4
	15 – 19	sv./ *All*	6 245	6 216	6 084	26	21	10	-	19	56	29
		m/ *M*	3 144	3 122	3 073	6	2	-	-	12	29	22
		ž/ *W*	3 101	3 094	3 011	20	19	10	-	7	27	7
	20 – 24	sv./ *All*	6 277	6 206	5 219	509	166	52	9	100	151	71
		m/ *M*	3 209	3 143	2 839	106	44	-	9	64	81	66
		ž/ *W*	3 068	3 063	2 380	403	122	52	-	36	70	5
	25 – 29	sv./ *All*	6 402	6 347	3 429	2 015	328	157	10	258	150	55
		m/ *M*	3 335	3 289	2 208	682	138	-	10	157	94	46
		ž/ *W*	3 067	3 058	1 221	1 333	190	157	-	101	56	9
	30 – 34	sv./ *All*	6 393	6 335	1 838	3 397	378	228	23	324	147	58
		m/ *M*	3 371	3 318	1 286	1 493	189	-	23	237	90	53
		ž/ *W*	3 022	3 017	552	1 904	189	228	-	87	57	5
	35 – 39	sv./ *All*	6 360	6 311	1 183	4 075	291	276	44	319	123	49
		m/ *M*	3 270	3 228	851	1 870	150	-	44	230	83	42
		ž/ *W*	3 090	3 083	332	2 205	141	276	-	89	40	7
	40 – 44	sv./ *All*	6 723	6 664	966	4 600	260	335	52	349	102	59
		m/ *M*	3 414	3 373	728	2 114	140	-	52	272	67	41
		ž/ *W*	3 309	3 291	238	2 486	120	335	-	77	35	18
	45 – 49	sv./ *All*	7 483	7 431	737	5 318	261	411	96	476	132	52
		m/ *M*	3 755	3 727	543	2 502	140	-	96	360	86	28
		ž/ *W*	3 728	3 704	194	2 816	121	411	-	116	46	24
	50 – 54	sv./ *All*	8 270	8 217	603	5 964	195	424	104	741	186	53
		m/ *M*	4 250	4 216	459	2 933	121	-	104	489	110	34
		ž/ *W*	4 020	4 001	144	3 031	74	424	-	252	76	19
	55 – 59	sv./ *All*	8 073	8 010	390	5 773	160	340	107	998	242	63
		m/ *M*	4 209	4 173	265	3 028	78	-	107	589	106	36
		ž/ *W*	3 864	3 837	125	2 745	82	340	-	409	136	27
	60 – 64	sv./ *All*	7 822	7 775	142	5 561	109	322	85	1 238	318	47
		m/ *M*	3 862	3 839	93	2 914	61	-	85	584	102	23
		ž/ *W*	3 960	3 936	49	2 647	48	322	-	654	216	24
	65 – 69	sv./ *All*	5 213	5 170	32	3 469	60	272	70	1 012	255	43
		m/ *M*	2 428	2 407	15	1 856	38	-	70	365	63	21
		ž/ *W*	2 785	2 763	17	1 613	22	272	-	647	192	22
	70 – 74	sv./ *All*	6 863	6 790	8	4 210	51	375	79	1 643	424	73
		m/ *M*	2 991	2 963	2	2 339	33	-	79	444	66	28
		ž/ *W*	3 872	3 827	6	1 871	18	375	-	1 199	358	45
	75 – 79	sv./ *All*	6 044	5 943	3	3 073	31	405	87	1 750	594	101
		m/ *M*	2 493	2 468	1	1 845	19	-	87	415	101	25
		ž/ *W*	3 551	3 475	2	1 228	12	405	-	1 335	493	76
	80 – 84	sv./ *All*	3 699	3 547	-	1 386	14	287	66	1 300	494	152
		m/ *M*	1 393	1 360	-	927	9	-	66	270	88	33
		ž/ *W*	2 306	2 187	-	459	5	287	-	1 030	406	119
	85 – 89	sv./ *All*	1 579	1 465	-	324	3	186	33	582	337	114
		m/ *M*	424	407	-	219	2	-	33	112	41	17
		ž/ *W*	1 155	1 058	-	105	1	186	-	470	296	97
	90 – 94	sv./ *All*	402	345	-	54	-	42	9	147	93	57
		m/ *M*	93	87	-	42	-	-	9	23	13	6
		ž/ *W*	309	258	-	12	-	42	-	124	80	51
	95 i više *95 and over*	sv./ *All*	77	66	-	2	-	18	4	16	26	11
		m/ *M*	15	12	-	2	-	-	4	3	3	3
		ž/ *W*	62	54	-	-	-	18	-	13	23	8

9. STANOVNIŠTVO PREMA STAROSTI, SPOLU, TIPU KUĆANSTVA I STATUSU U OBITELJI, PO ŽUPANIJAMA, POPIS 2011.
POPULATION, BY AGE, SEX, TYPE OF HOUSEHOLD AND FAMILY STATUS, BY COUNTIES, 2011 CENSUS

(nastavak)
(continued)

Županija *County of*	Starost *Age*	Spol *Sex*	Ukupno *Total*	Osobe u privatnim kućanstvima prema statusu u obitelji *Persons in private households, by family status*							ostali (nisu članovi obitelji) *Others (not family members)*	Osobe u institucionalnim kućanstvima *Persons in institutional households*
				svega *All*	dijete *Child*	suprug/ supruga *Spouse*	izvanbračni drug/ izvanbračna družica *Cohabiting partner*	majka s djecom *Lone mother*	otac s djecom *Lone father*	samac (samačko kućanstvo) *Single (one--person household)*		
Vukovarsko-srijemska *Vukovar-Sirmium*	Ukupno *Total*	sv./ *All*	179 521	178 393	64 901	80 134	2 264	7 143	1 459	14 401	8 091	1 128
		m/ *M*	86 682	86 218	36 095	40 067	1 132	-	1 459	5 024	2 441	464
		ž/ *W*	92 839	92 175	28 806	40 067	1 132	7 143	-	9 377	5 650	664
	0 – 4	sv./ *All*	9 300	9 298	9 275	-	-	-	-	-	23	2
		m/ *M*	4 763	4 763	4 752	-	-	-	-	-	11	-
		ž/ *W*	4 537	4 535	4 523	-	-	-	-	-	12	2
	5 – 9	sv./ *All*	9 715	9 707	9 670	-	-	-	-	-	37	8
		m/ *M*	4 977	4 971	4 958	-	-	-	-	-	13	6
		ž/ *W*	4 738	4 736	4 712	-	-	-	-	-	24	2
	10 – 14	sv./ *All*	11 436	11 426	11 355	-	-	-	-	-	71	10
		m/ *M*	5 814	5 809	5 771	-	-	-	-	-	38	5
		ž/ *W*	5 622	5 617	5 584	-	-	-	-	-	33	5
	15 – 19	sv./ *All*	11 642	11 627	11 319	84	30	26	1	22	145	15
		m/ *M*	5 906	5 900	5 797	2	7	-	1	13	80	6
		ž/ *W*	5 736	5 727	5 522	82	23	26	-	9	65	9
	20 – 24	sv./ *All*	11 612	11 594	9 276	1 559	159	155	9	126	310	18
		m/ *M*	5 964	5 951	5 213	379	51	-	9	94	205	13
		ž/ *W*	5 648	5 643	4 063	1 180	108	155	-	32	105	5
	25 – 29	sv./ *All*	11 601	11 579	5 630	4 795	255	277	29	280	313	22
		m/ *M*	6 079	6 063	3 698	1 839	111	-	29	182	204	16
		ž/ *W*	5 522	5 516	1 932	2 956	144	277	-	98	109	6
	30 – 34	sv./ *All*	10 946	10 924	2 756	6 977	244	369	50	322	206	22
		m/ *M*	5 592	5 579	1 934	3 105	118	-	50	231	141	13
		ž/ *W*	5 354	5 345	822	3 872	126	369	-	91	65	9
	35 – 39	sv./ *All*	11 471	11 433	1 913	8 071	249	554	88	378	180	38
		m/ *M*	5 894	5 867	1 380	3 883	125	-	88	272	119	27
		ž/ *W*	5 577	5 566	533	4 188	124	554	-	106	61	11
	40 – 44	sv./ *All*	11 812	11 780	1 402	8 666	255	623	115	504	215	32
		m/ *M*	5 985	5 963	1 031	4 188	134	-	115	356	139	22
		ž/ *W*	5 827	5 817	371	4 478	121	623	-	148	76	10
	45 – 49	sv./ *All*	13 077	13 023	1 052	9 754	268	751	181	714	303	54
		m/ *M*	6 608	6 572	768	4 804	139	-	181	496	184	36
		ž/ *W*	6 469	6 451	284	4 950	129	751	-	218	119	18
	50 – 54	sv./ *All*	13 193	13 141	693	9 716	228	821	220	1 033	430	52
		m/ *M*	6 635	6 604	477	4 967	139	-	220	597	204	31
		ž/ *W*	6 558	6 537	216	4 749	89	821	-	436	226	21
	55 – 59	sv./ *All*	12 345	12 278	386	8 961	179	689	183	1 333	547	67
		m/ *M*	6 064	6 030	245	4 737	92	-	183	607	166	34
		ž/ *W*	6 281	6 248	141	4 224	87	689	-	726	381	33
	60 – 64	sv./ *All*	10 683	10 610	132	7 294	141	609	142	1 574	718	73
		m/ *M*	4 888	4 848	58	3 890	72	-	142	519	167	40
		ž/ *W*	5 795	5 762	74	3 404	69	609	-	1 055	551	33
	65 – 69	sv./ *All*	8 195	8 123	29	5 148	90	486	90	1 569	711	72
		m/ *M*	3 589	3 559	7	2 874	45	-	90	403	140	30
		ž/ *W*	4 606	4 564	22	2 274	45	486	-	1 166	571	42
	70 – 74	sv./ *All*	8 891	8 774	12	4 676	89	625	118	2 143	1 111	117
		m/ *M*	3 539	3 479	5	2 665	48	-	118	443	200	60
		ž/ *W*	5 352	5 295	7	2 011	41	625	-	1 700	911	57
	75 – 79	sv./ *All*	7 490	7 319	1	3 054	56	587	113	2 236	1 272	171
		m/ *M*	2 656	2 615	1	1 842	37	-	113	413	209	41
		ž/ *W*	4 834	4 704	-	1 212	19	587	-	1 823	1 063	130
	80 – 84	sv./ *All*	4 172	3 970	-	1 120	17	355	84	1 469	925	202
		m/ *M*	1 301	1 243	-	731	11	-	84	273	144	58
		ž/ *W*	2 871	2 727	-	389	6	355	-	1 196	781	144
	85 – 89	sv./ *All*	1 589	1 463	-	222	4	174	28	577	458	126
		m/ *M*	341	320	-	130	3	-	28	100	59	21
		ž/ *W*	1 248	1 143	-	92	1	174	-	477	399	105
	90 – 94	sv./ *All*	300	282	-	32	-	37	4	106	103	18
		m/ *M*	71	67	-	27	-	-	4	20	16	4
		ž/ *W*	229	215	-	5	-	37	-	86	87	14
	95 i više *95 and over*	sv./ *All*	51	42	-	5	-	5	4	15	13	9
		m/ *M*	16	15	-	4	-	-	4	5	2	1
		ž/ *W*	35	27	-	1	-	5	-	10	11	8

9. STANOVNIŠTVO PREMA STAROSTI, SPOLU, TIPU KUĆANSTVA I STATUSU U OBITELJI, PO ŽUPANIJAMA, POPIS 2011.
POPULATION, BY AGE, SEX, TYPE OF HOUSEHOLD AND FAMILY STATUS, BY COUNTIES, 2011 CENSUS

(nastavak)
(continued)

Županija *County of*	Starost *Age*	Spol *Sex*	Ukupno *Total*	Osobe u privatnim kućanstvima prema statusu u obitelji *Persons in private households, by family status*							ostali (nisu članovi obitelji) *Others (not family members)*	Osobe u institucionalnim kućanstvima *Persons in institutional households*
				svega *All*	dijete *Child*	suprug/ supruga *Spouse*	izvanbračni drug/ izvanbračna družica *Cohabiting partner*	majka s djecom *Lone mother*	otac s djecom *Lone father*	samac (samačko kućanstvo) *Single (one--person household)*		
Splitsko-dalmatinska *Split-Dalmatia*	Ukupno *Total*	sv./ *All*	454 798	451 555	166 282	205 648	5 382	18 534	3 334	33 558	18 817	3 243
		m/ *M*	221 295	220 092	91 570	102 824	2 691	-	3 334	13 586	6 087	1 203
		ž/ *W*	233 503	231 463	74 712	102 824	2 691	18 534	-	19 972	12 730	2 040
	0 – 4	sv./ *All*	24 038	24 017	23 965	-	-	-	-	-	52	21
		m/ *M*	12 282	12 271	12 238	-	-	-	-	-	33	11
		ž/ *W*	11 756	11 746	11 727	-	-	-	-	-	19	10
	5 – 9	sv./ *All*	23 661	23 639	23 568	-	-	-	-	-	71	22
		m/ *M*	12 106	12 091	12 060	-	-	-	-	-	31	15
		ž/ *W*	11 555	11 548	11 508	-	-	-	-	-	40	7
	10 – 14	sv./ *All*	26 733	26 696	26 577	-	-	-	-	-	119	37
		m/ *M*	13 560	13 548	13 488	-	-	-	-	-	60	12
		ž/ *W*	13 173	13 148	13 089	-	-	-	-	-	59	25
	15 – 19	sv./ *All*	28 015	27 915	27 303	120	24	30	1	101	336	100
		m/ *M*	14 244	14 189	13 953	17	5	-	1	51	162	55
		ž/ *W*	13 771	13 726	13 350	103	19	30	-	50	174	45
	20 – 24	sv./ *All*	29 042	28 941	24 100	2 676	370	239	10	538	1 008	101
		m/ *M*	14 732	14 662	13 081	637	108	-	10	306	520	70
		ž/ *W*	14 310	14 279	11 019	2 039	262	239	-	232	488	31
	25 – 29	sv./ *All*	30 138	30 020	15 956	10 597	810	636	51	1 055	915	118
		m/ *M*	15 331	15 253	9 861	3 807	344	-	51	687	503	78
		ž/ *W*	14 807	14 767	6 095	6 790	466	636	-	368	412	40
	30 – 34	sv./ *All*	30 501	30 378	8 535	17 764	870	1 122	118	1 271	698	123
		m/ *M*	15 435	15 355	5 775	7 774	426	-	118	825	437	80
		ž/ *W*	15 066	15 023	2 760	9 990	444	1 122	-	446	261	43
	35 – 39	sv./ *All*	30 433	30 312	5 589	20 499	691	1 382	179	1 349	623	121
		m/ *M*	15 436	15 364	3 914	9 626	340	-	179	919	386	72
		ž/ *W*	14 997	14 948	1 675	10 873	351	1 382	-	430	237	49
	40 – 44	sv./ *All*	30 236	30 108	3 923	21 736	537	1 514	215	1 520	663	128
		m/ *M*	15 196	15 133	2 709	10 463	288	-	215	1 034	424	63
		ž/ *W*	15 040	14 975	1 214	11 273	249	1 514	-	486	239	65
	45 – 49	sv./ *All*	31 878	31 752	3 004	23 597	534	1 780	297	1 825	715	126
		m/ *M*	15 838	15 753	2 058	11 460	293	-	297	1 215	430	85
		ž/ *W*	16 040	15 999	946	12 137	241	1 780	-	610	285	41
	50 – 54	sv./ *All*	33 697	33 550	2 060	25 265	470	1 992	395	2 409	959	147
		m/ *M*	16 702	16 629	1 412	12 662	237	-	395	1 415	508	73
		ž/ *W*	16 995	16 921	648	12 603	233	1 992	-	994	451	74
	55 – 59	sv./ *All*	31 589	31 439	1 161	23 242	402	1 943	450	3 032	1 209	150
		m/ *M*	15 587	15 531	749	12 084	238	-	450	1 558	452	56
		ž/ *W*	16 002	15 908	412	11 158	164	1 943	-	1 474	757	94
	60 – 64	sv./ *All*	29 386	29 193	434	20 741	305	1 868	394	3 995	1 456	193
		m/ *M*	13 719	13 661	229	10 821	175	-	394	1 625	417	58
		ž/ *W*	15 667	15 532	205	9 920	130	1 868	-	2 370	1 039	135
	65 – 69	sv./ *All*	18 465	18 315	76	12 330	131	1 172	269	3 050	1 287	150
		m/ *M*	8 355	8 309	30	6 699	79	-	269	960	272	46
		ž/ *W*	10 110	10 006	46	5 631	52	1 172	-	2 090	1 015	104
	70 – 74	sv./ *All*	21 647	21 352	29	13 082	134	1 598	298	4 151	2 060	295
		m/ *M*	9 692	9 597	13	7 659	90	-	298	1 142	395	95
		ž/ *W*	11 955	11 755	16	5 423	44	1 598	-	3 009	1 665	200
	75 – 79	sv./ *All*	17 483	17 104	2	8 679	69	1 417	299	4 184	2 454	379
		m/ *M*	7 152	7 036	-	5 371	46	-	299	919	401	116
		ž/ *W*	10 331	10 068	2	3 308	23	1 417	-	3 265	2 053	263
	80 – 84	sv./ *All*	11 182	10 741	-	4 119	28	1 080	208	3 099	2 207	441
		m/ *M*	4 123	4 018	-	2 840	17	-	208	589	364	105
		ž/ *W*	7 059	6 723	-	1 279	11	1 080	-	2 510	1 843	336
	85 – 89	sv./ *All*	5 115	4 709	-	1 028	6	577	113	1 517	1 468	406
		m/ *M*	1 432	1 357	-	747	4	-	113	272	221	75
		ž/ *W*	3 683	3 352	-	281	2	577	-	1 245	1 247	331
	90 – 94	sv./ *All*	1 239	1 108	-	154	1	143	30	373	407	131
		m/ *M*	312	279	-	139	1	-	30	55	54	33
		ž/ *W*	927	829	-	15	-	143	-	318	353	98
	95 i više *95 and over*	sv./ *All*	320	266	-	19	-	41	7	89	110	54
		m/ *M*	61	56	-	18	-	-	7	14	17	5
		ž/ *W*	259	210	-	1	-	41	-	75	93	49

9. STANOVNIŠTVO PREMA STAROSTI, SPOLU, TIPU KUĆANSTVA I STATUSU U OBITELJI, PO ŽUPANIJAMA, POPIS 2011.
POPULATION, BY AGE, SEX, TYPE OF HOUSEHOLD AND FAMILY STATUS, BY COUNTIES, 2011 CENSUS

(nastavak)
(continued)

Županija *County of*	Starost *Age*	Spol *Sex*	Ukupno *Total*	Osobe u privatnim kućanstvima prema statusu u obitelji *Persons in private households, by family status*							ostali (nisu članovi obitelji) *Others (not family members)*	Osobe u institucionalnim kućanstvima *Persons in institutional households*
				svega *All*	dijete *Child*	suprug/ supruga *Spouse*	izvanbračni drug/ izvanbračna družica *Cohabiting partner*	majka s djecom *Lone mother*	otac s djecom *Lone father*	samac (samačko kućanstvo) *Single (one--person household)*		
Istarska *Istria*	Ukupno *Total*	sv./ *All*	208 055	206 240	65 940	96 144	7 112	8 468	1 662	19 505	7 409	1 815
		m/ *M*	101 162	100 245	36 847	48 072	3 556	-	1 662	7 549	2 559	917
		ž/ *W*	106 893	105 995	29 093	48 072	3 556	8 468	-	11 956	4 850	898
	0 – 4	sv./ *All*	9 866	9 866	9 842	-	-	-	-	-	24	-
		m/ *M*	5 101	5 101	5 091	-	-	-	-	-	10	-
		ž/ *W*	4 765	4 765	4 751	-	-	-	-	-	14	-
	5 – 9	sv./ *All*	8 665	8 657	8 623	-	-	-	-	-	34	8
		m/ *M*	4 568	4 561	4 540	-	-	-	-	-	21	7
		ž/ *W*	4 097	4 096	4 083	-	-	-	-	-	13	1
	10 – 14	sv./ *All*	9 285	9 269	9 226	-	-	-	-	-	43	16
		m/ *M*	4 677	4 667	4 640	-	-	-	-	-	27	10
		ž/ *W*	4 608	4 602	4 586	-	-	-	-	-	16	6
	15 – 19	sv./ *All*	9 988	9 956	9 702	28	40	16	-	37	133	32
		m/ *M*	5 103	5 084	4 992	6	5	-	-	15	66	19
		ž/ *W*	4 885	4 872	4 710	22	35	16	-	22	67	13
	20 – 24	sv./ *All*	12 255	12 206	10 139	845	447	132	8	271	364	49
		m/ *M*	6 344	6 302	5 610	214	132	-	8	140	198	42
		ž/ *W*	5 911	5 904	4 529	631	315	132	-	131	166	7
	25 – 29	sv./ *All*	14 314	14 213	7 588	4 017	1 090	333	37	739	409	101
		m/ *M*	7 250	7 156	4 524	1 445	461	-	37	438	251	94
		ž/ *W*	7 064	7 057	3 064	2 572	629	333	-	301	158	7
	30 – 34	sv./ *All*	15 195	15 099	4 264	7 720	1 249	549	87	917	313	96
		m/ *M*	7 842	7 747	2 817	3 406	646	-	87	590	201	95
		ž/ *W*	7 353	7 352	1 447	4 314	603	549	-	327	112	1
	35 – 39	sv./ *All*	13 623	13 551	2 286	8 618	883	649	89	775	251	72
		m/ *M*	7 035	6 970	1 636	4 108	453	-	89	509	175	65
		ž/ *W*	6 588	6 581	650	4 510	430	649	-	266	76	7
	40 – 44	sv./ *All*	13 653	13 593	1 446	9 366	794	790	105	883	209	60
		m/ *M*	6 725	6 675	1 031	4 396	411	-	105	588	144	50
		ž/ *W*	6 928	6 918	415	4 970	383	790	-	295	65	10
	45 – 49	sv./ *All*	15 847	15 782	1 204	11 317	694	990	217	1 078	282	65
		m/ *M*	7 842	7 793	901	5 487	356	-	217	664	168	49
		ž/ *W*	8 005	7 989	303	5 830	338	990	-	414	114	16
	50 – 54	sv./ *All*	17 005	16 909	843	12 388	597	1 014	248	1 425	394	96
		m/ *M*	8 387	8 318	591	6 133	343	-	248	798	205	69
		ž/ *W*	8 618	8 591	252	6 255	254	1 014	-	627	189	27
	55 – 59	sv./ *All*	16 649	16 548	518	12 123	529	873	247	1 751	507	101
		m/ *M*	8 179	8 111	327	6 211	287	-	247	819	220	68
		ž/ *W*	8 470	8 437	191	5 912	242	873	-	932	287	33
	60 – 64	sv./ *All*	14 251	14 156	199	10 235	369	679	179	1 977	518	95
		m/ *M*	6 922	6 872	123	5 352	212	-	179	827	179	50
		ž/ *W*	7 329	7 284	76	4 883	157	679	-	1 150	339	45
	65 – 69	sv./ *All*	9 526	9 422	45	6 420	167	468	92	1 710	520	104
		m/ *M*	4 409	4 355	18	3 438	102	-	92	565	140	54
		ž/ *W*	5 117	5 067	27	2 982	65	468	-	1 145	380	50
	70 – 74	sv./ *All*	10 782	10 648	14	6 453	141	644	117	2 369	910	134
		m/ *M*	4 671	4 609	6	3 606	84	-	117	607	189	62
		ž/ *W*	6 111	6 039	8	2 847	57	644	-	1 762	721	72
	75 – 79	sv./ *All*	8 352	8 163	1	4 160	76	559	107	2 394	866	189
		m/ *M*	3 417	3 348	-	2 594	39	-	107	468	140	69
		ž/ *W*	4 935	4 815	1	1 566	37	559	-	1 926	726	120
	80 – 84	sv./ *All*	5 511	5 219	-	1 862	32	469	66	1 923	867	292
		m/ *M*	1 794	1 736	-	1 232	21	-	66	291	126	58
		ž/ *W*	3 717	3 483	-	630	11	469	-	1 632	741	234
	85 – 89	sv./ *All*	2 568	2 355	-	514	3	235	49	999	555	213
		m/ *M*	729	686	-	385	3	-	49	176	73	43
		ž/ *W*	1 839	1 669	-	129	-	235	-	823	482	170
	90 – 94	sv./ *All*	589	515	-	74	1	57	13	210	160	74
		m/ *M*	138	130	-	55	1	-	13	42	19	8
		ž/ *W*	451	385	-	19	-	57	-	168	141	66
	95 i više *95 and over*	sv./ *All*	131	113	-	4	-	11	1	47	50	18
		m/ *M*	29	24	-	4	-	-	1	12	7	5
		ž/ *W*	102	89	-	-	-	11	-	35	43	13

9. STANOVNIŠTVO PREMA STAROSTI, SPOLU, TIPU KUĆANSTVA I STATUSU U OBITELJI, PO ŽUPANIJAMA, POPIS 2011.
POPULATION, BY AGE, SEX, TYPE OF HOUSEHOLD AND FAMILY STATUS, BY COUNTIES, 2011 CENSUS

(nastavak)
(continued)

Županija *County of*	Starost *Age*	Spol *Sex*	Ukupno *Total*	Osobe u privatnim kućanstvima prema statusu u obitelji *Persons in private households, by family status*							ostali (nisu članovi obitelji) *Others (not family members)*	Osobe u institucionalnim kućanstvima *Persons in institutional households*
				svega *All*	dijete *Child*	suprug/ supruga *Spouse*	izvanbračni drug/ izvanbračna družica *Cohabiting partner*	majka s djecom *Lone mother*	otac s djecom *Lone father*	samac (samačko kućanstvo) *Single (one--person household)*		
Dubrovačko-neretvanska	Ukupno	sv./ *All*	122 568	121 628	43 861	54 660	1 698	5 072	1 016	9 538	5 783	940
Dubrovnik-Neretva	*Total*	m/ *M*	59 621	59 343	24 262	27 330	849	-	1 016	3 931	1 955	278
		ž/ *W*	62 947	62 285	19 599	27 330	849	5 072	-	5 607	3 828	662
	0 – 4	sv./ *All*	6 660	6 656	6 635	-	-	-	-	-	21	4
		m/ *M*	3 419	3 417	3 410	-	-	-	-	-	7	2
		ž/ *W*	3 241	3 239	3 225	-	-	-	-	-	14	2
	5 – 9	sv./ *All*	6 074	6 064	6 039	-	-	-	-	-	25	10
		m/ *M*	3 117	3 113	3 097	-	-	-	-	-	16	4
		ž/ *W*	2 957	2 951	2 942	-	-	-	-	-	9	6
	10 – 14	sv./ *All*	7 185	7 179	7 149	-	-	-	-	-	30	6
		m/ *M*	3 710	3 706	3 694	-	-	-	-	-	12	4
		ž/ *W*	3 475	3 473	3 455	-	-	-	-	-	18	2
	15 – 19	sv./ *All*	7 374	7 362	7 212	20	18	3	-	26	83	12
		m/ *M*	3 777	3 770	3 705	1	5	-	-	14	45	7
		ž/ *W*	3 597	3 592	3 507	19	13	3	-	12	38	5
	20 – 24	sv./ *All*	7 464	7 446	6 111	661	112	87	7	176	292	18
		m/ *M*	3 823	3 813	3 352	143	32	-	7	109	170	10
		ž/ *W*	3 641	3 633	2 759	518	80	87	-	67	122	8
	25 – 29	sv./ *All*	8 042	8 019	4 151	2 688	292	222	14	331	321	23
		m/ *M*	4 065	4 052	2 580	924	120	-	14	213	201	13
		ž/ *W*	3 977	3 967	1 571	1 764	172	222	-	118	120	10
	30 – 34	sv./ *All*	8 176	8 144	2 401	4 414	321	375	42	397	194	32
		m/ *M*	4 213	4 197	1 635	1 969	167	-	42	259	125	16
		ž/ *W*	3 963	3 947	766	2 445	154	375	-	138	69	16
	35 – 39	sv./ *All*	7 727	7 700	1 467	5 050	199	367	52	377	188	27
		m/ *M*	3 957	3 938	1 029	2 359	109	-	52	263	126	19
		ž/ *W*	3 770	3 762	438	2 691	90	367	-	114	62	8
	40 – 44	sv./ *All*	7 911	7 884	988	5 644	157	440	65	405	185	27
		m/ *M*	3 853	3 838	668	2 607	80	-	65	305	113	15
		ž/ *W*	4 058	4 046	320	3 037	77	440	-	100	72	12
	45 – 49	sv./ *All*	8 348	8 319	709	6 146	150	526	84	481	223	29
		m/ *M*	3 998	3 984	471	2 926	81	-	84	298	124	14
		ž/ *W*	4 350	4 335	238	3 220	69	526	-	183	99	15
	50 – 54	sv./ *All*	8 855	8 816	530	6 525	162	506	139	642	312	39
		m/ *M*	4 411	4 394	356	3 310	86	-	139	356	147	17
		ž/ *W*	4 444	4 422	174	3 215	76	506	-	286	165	22
	55 – 59	sv./ *All*	8 898	8 841	305	6 511	112	483	147	881	402	57
		m/ *M*	4 381	4 358	191	3 360	65	-	147	432	163	23
		ž/ *W*	4 517	4 483	114	3 151	47	483	-	449	239	34
	60 – 64	sv./ *All*	8 009	7 936	133	5 606	83	445	117	1 121	431	73
		m/ *M*	3 779	3 765	65	2 916	47	-	117	488	132	14
		ž/ *W*	4 230	4 171	68	2 690	36	445	-	633	299	59
	65 – 69	sv./ *All*	5 314	5 262	22	3 514	42	327	75	869	413	52
		m/ *M*	2 489	2 480	7	1 974	23	-	75	301	100	9
		ž/ *W*	2 825	2 782	15	1 540	19	327	-	568	313	43
	70 – 74	sv./ *All*	6 111	6 019	6	3 699	26	401	86	1 159	642	92
		m/ *M*	2 725	2 700	2	2 132	19	-	86	328	133	25
		ž/ *W*	3 386	3 319	4	1 567	7	401	-	831	509	67
	75 – 79	sv./ *All*	5 024	4 920	3	2 586	14	374	72	1 174	697	104
		m/ *M*	2 095	2 073	-	1 580	9	-	72	277	135	22
		ž/ *W*	2 929	2 847	3	1 006	5	374	-	897	562	82
	80 – 84	sv./ *All*	3 282	3 151	-	1 209	5	283	75	901	678	131
		m/ *M*	1 249	1 222	-	846	3	-	75	182	116	27
		ž/ *W*	2 033	1 929	-	363	2	283	-	719	562	104
	85 – 89	sv./ *All*	1 570	1 446	-	322	4	169	31	459	461	124
		m/ *M*	430	404	-	229	2	-	31	80	62	26
		ž/ *W*	1 140	1 042	-	93	2	169	-	379	399	98
	90 – 94	sv./ *All*	439	376	-	55	1	51	8	117	144	63
		m/ *M*	106	96	-	45	1	-	8	23	19	10
		ž/ *W*	333	280	-	10	-	51	-	94	125	53
	95 i više	sv./ *All*	105	88	-	10	-	13	2	22	41	17
	95 and over	m/ *M*	24	23	-	9	-	-	2	3	9	1
		ž/ *W*	81	65	-	1	-	13	-	19	32	16

9. STANOVNIŠTVO PREMA STAROSTI, SPOLU, TIPU KUĆANSTVA I STATUSU U OBITELJI, PO ŽUPANIJAMA, POPIS 2011.
POPULATION, BY AGE, SEX, TYPE OF HOUSEHOLD AND FAMILY STATUS, BY COUNTIES, 2011 CENSUS

(nastavak)
(continued)

Županija *County of*	Starost *Age*	Spol *Sex*	Ukupno *Total*	Osobe u privatnim kućanstvima prema statusu u obitelji *Persons in private households, by family status*							ostali (nisu članovi obitelji) *Others (not family members)*	Osobe u institucionalnim kućanstvima *Persons in institutional households*
				svega *All*	dijete *Child*	suprug/ supruga *Spouse*	izvanbračni drug/ izvanbračna družica *Cohabiting partner*	majka s djecom *Lone mother*	otac s djecom *Lone father*	samac (samačko kućanstvo) *Single (one--person household)*		
Međimurska *Međimurje*	Ukupno *Total*	sv./ *All*	113 804	112 783	40 493	52 974	2 962	3 992	633	6 433	5 296	1 021
		m/ *M*	55 601	55 268	22 871	26 487	1 481	-	633	2 442	1 354	333
		ž/ *W*	58 203	57 515	17 622	26 487	1 481	3 992	-	3 991	3 942	688
	0 – 4	sv./ *All*	6 244	6 244	6 213	-	-	-	-	-	31	-
		m/ *M*	3 236	3 236	3 220	-	-	-	-	-	16	-
		ž/ *W*	3 008	3 008	2 993	-	-	-	-	-	15	-
	5 – 9	sv./ *All*	6 180	6 180	6 140	-	-	-	-	-	40	-
		m/ *M*	3 165	3 165	3 147	-	-	-	-	-	18	-
		ž/ *W*	3 015	3 015	2 993	-	-	-	-	-	22	-
	10 – 14	sv./ *All*	6 797	6 797	6 740	-	-	4	-	-	53	-
		m/ *M*	3 449	3 449	3 421	-	-	-	-	-	28	-
		ž/ *W*	3 348	3 348	3 319	-	-	4	-	-	25	-
	15 – 19	sv./ *All*	6 971	6 971	6 635	70	137	19	2	9	99	-
		m/ *M*	3 647	3 647	3 537	19	39	-	2	7	43	-
		ž/ *W*	3 324	3 324	3 098	51	98	19	-	2	56	-
	20 – 24	sv./ *All*	7 332	7 330	5 774	873	429	101	7	45	101	2
		m/ *M*	3 716	3 714	3 208	239	178	-	7	30	52	2
		ž/ *W*	3 616	3 616	2 566	634	251	101	-	15	49	-
	25 – 29	sv./ *All*	7 970	7 968	3 861	3 170	522	177	14	112	112	2
		m/ *M*	4 173	4 172	2 533	1 218	263	-	14	72	72	1
		ž/ *W*	3 797	3 796	1 328	1 952	259	177	-	40	40	1
	30 – 34	sv./ *All*	7 998	7 987	1 871	5 085	449	286	25	184	87	11
		m/ *M*	4 118	4 111	1 327	2 351	222	-	25	129	57	7
		ž/ *W*	3 880	3 876	544	2 734	227	286	-	55	30	4
	35 – 39	sv./ *All*	7 711	7 694	1 093	5 656	379	289	28	173	76	17
		m/ *M*	3 949	3 941	855	2 672	197	-	28	131	58	8
		ž/ *W*	3 762	3 753	238	2 984	182	289	-	42	18	9
	40 – 44	sv./ *All*	7 515	7 492	752	5 782	257	357	41	216	87	23
		m/ *M*	3 803	3 791	581	2 815	134	-	41	156	64	12
		ž/ *W*	3 712	3 701	171	2 967	123	357	-	60	23	11
	45 – 49	sv./ *All*	8 379	8 350	581	6 587	220	386	75	364	137	29
		m/ *M*	4 168	4 153	466	3 124	125	-	75	274	89	15
		ž/ *W*	4 211	4 197	115	3 463	95	386	-	90	48	14
	50 – 54	sv./ *All*	8 646	8 601	457	6 719	190	388	96	482	269	45
		m/ *M*	4 383	4 360	349	3 344	95	-	96	347	129	23
		ž/ *W*	4 263	4 241	108	3 375	95	388	-	135	140	22
	55 – 59	sv./ *All*	8 006	7 958	255	6 053	165	339	91	670	385	48
		m/ *M*	4 190	4 156	170	3 245	101	-	91	376	173	34
		ž/ *W*	3 816	3 802	85	2 808	64	339	-	294	212	14
	60 – 64	sv./ *All*	6 306	6 244	89	4 591	101	307	74	646	436	62
		m/ *M*	3 092	3 059	46	2 475	62	-	74	293	109	33
		ž/ *W*	3 214	3 185	43	2 116	39	307	-	353	327	29
	65 – 69	sv./ *All*	5 237	5 163	27	3 457	49	293	43	732	562	74
		m/ *M*	2 408	2 371	9	1 979	27	-	43	204	109	37
		ž/ *W*	2 829	2 792	18	1 478	22	293	-	528	453	37
	70 – 74	sv./ *All*	4 746	4 630	4	2 561	37	337	35	911	745	116
		m/ *M*	1 831	1 786	1	1 484	21	-	35	156	89	45
		ž/ *W*	2 915	2 844	3	1 077	16	337	-	755	656	71
	75 – 79	sv./ *All*	3 860	3 713	1	1 535	14	322	44	921	876	147
		m/ *M*	1 205	1 178	1	916	8	-	44	116	93	27
		ž/ *W*	2 655	2 535	-	619	6	322	-	805	783	120
	80 – 84	sv./ *All*	2 467	2 253	-	649	11	234	30	622	707	214
		m/ *M*	702	665	-	453	8	-	30	88	86	37
		ž/ *W*	1 765	1 588	-	196	3	234	-	534	621	177
	85 – 89	sv./ *All*	1 161	996	-	154	2	132	23	296	389	165
		m/ *M*	291	250	-	123	1	-	23	56	47	41
		ž/ *W*	870	746	-	31	1	132	-	240	342	124
	90 – 94	sv./ *All*	232	176	-	28	-	18	3	46	81	56
		m/ *M*	61	51	-	26	-	-	3	6	16	10
		ž/ *W*	171	125	-	2	-	18	-	40	65	46
	95 i više *95 and over*	sv./ *All*	46	36	-	4	-	3	2	4	23	10
		m/ *M*	14	13	-	4	-	-	2	1	6	1
		ž/ *W*	32	23	-	-	-	3	-	3	17	9

9. STANOVNIŠTVO PREMA STAROSTI, SPOLU, TIPU KUĆANSTVA I STATUSU U OBITELJI, PO ŽUPANIJAMA, POPIS 2011.
POPULATION, BY AGE, SEX, TYPE OF HOUSEHOLD AND FAMILY STATUS, BY COUNTIES, 2011 CENSUS

(nastavak)
(continued)

Županija *County of*	Starost *Age*	Spol *Sex*	Ukupno *Total*	Osobe u privatnim kućanstvima prema statusu u obitelji *Persons in private households, by family status*							ostali (nisu članovi obitelji) *Others (not family members)*	Osobe u institucionalnim kućanstvima *Persons in institutional households*
				svega *All*	dijete *Child*	suprug/ supruga *Spouse*	izvanbračni drug/ izvanbračna družica *Cohabiting partner*	majka s djecom *Lone mother*	otac s djecom *Lone father*	samac (samačko kućanstvo) *Single (one-person household)*		
Grad Zagreb *City of Zagreb*	Ukupno *Total*	sv./ *All*	790 017	781 272	256 017	331 578	25 064	37 162	6 392	86 827	38 232	8 745
		m/ *M*	369 339	366 177	137 701	165 789	12 532	-	6 392	31 480	12 283	3 162
		ž/ *W*	420 678	415 095	118 316	165 789	12 532	37 162	-	55 347	25 949	5 583
	0 – 4	sv./ *All*	41 093	41 030	40 954	-	-	-	-	-	76	63
		m/ *M*	21 026	20 995	20 967	-	-	-	-	-	28	31
		ž/ *W*	20 067	20 035	19 987	-	-	-	-	-	48	32
	5 – 9	sv./ *All*	35 654	35 592	35 504	-	-	-	-	-	88	62
		m/ *M*	18 305	18 270	18 226	-	-	-	-	-	44	35
		ž/ *W*	17 349	17 322	17 278	-	-	-	-	-	44	27
	10 – 14	sv./ *All*	39 312	39 160	38 972	-	-	-	-	-	188	152
		m/ *M*	20 283	20 183	20 088	-	-	-	-	-	95	100
		ž/ *W*	19 029	18 977	18 884	-	-	-	-	-	93	52
	15 – 19	sv./ *All*	40 842	40 514	39 108	108	90	49	2	394	763	328
		m/ *M*	20 866	20 717	20 102	19	17	-	2	179	398	149
		ž/ *W*	19 976	19 797	19 006	89	73	49	-	215	365	179
	20 – 24	sv./ *All*	46 680	46 061	35 947	2 632	1 274	359	23	2 906	2 920	619
		m/ *M*	23 276	23 016	19 111	669	436	-	23	1 379	1 398	260
		ž/ *W*	23 404	23 045	16 836	1 963	838	359	-	1 527	1 522	359
	25 – 29	sv./ *All*	58 404	58 093	27 699	14 582	4 493	1 077	93	6 386	3 763	311
		m/ *M*	28 768	28 563	16 023	5 521	1 946	-	93	3 130	1 850	205
		ž/ *W*	29 636	29 530	11 676	9 061	2 547	1 077	-	3 256	1 913	106
	30 – 34	sv./ *All*	62 626	62 349	15 218	30 068	4 809	2 165	191	7 303	2 595	277
		m/ *M*	30 565	30 384	9 421	13 365	2 403	-	191	3 690	1 314	181
		ž/ *W*	32 061	31 965	5 797	16 703	2 406	2 165	-	3 613	1 281	96
	35 – 39	sv./ *All*	58 375	58 113	7 902	35 818	3 272	3 147	355	6 056	1 563	262
		m/ *M*	28 344	28 160	5 100	17 142	1 670	-	355	3 039	854	184
		ž/ *W*	30 031	29 953	2 802	18 676	1 602	3 147	-	3 017	709	78
	40 – 44	sv./ *All*	54 948	54 673	5 175	36 725	2 367	3 709	452	4 928	1 317	275
		m/ *M*	26 535	26 350	3 302	18 057	1 298	-	452	2 525	716	185
		ž/ *W*	28 413	28 323	1 873	18 668	1 069	3 709	-	2 403	601	90
	45 – 49	sv./ *All*	53 705	53 455	3 860	36 630	2 114	4 382	632	4 541	1 296	250
		m/ *M*	25 378	25 220	2 425	18 079	1 110	-	632	2 286	688	158
		ž/ *W*	28 327	28 235	1 435	18 551	1 004	4 382	-	2 255	608	92
	50 – 54	sv./ *All*	55 435	55 175	2 650	37 954	1 946	4 850	899	5 323	1 553	260
		m/ *M*	25 153	25 005	1 576	18 364	1 023	-	899	2 482	661	148
		ž/ *W*	30 282	30 170	1 074	19 590	923	4 850	-	2 841	892	112
	55 – 59	sv./ *All*	56 383	56 051	1 772	38 097	1 789	4 429	922	6 872	2 170	332
		m/ *M*	25 728	25 576	911	19 387	950	-	922	2 682	724	152
		ž/ *W*	30 655	30 475	861	18 710	839	4 429	-	4 190	1 446	180
	60 – 64	sv./ *All*	49 790	49 468	910	32 678	1 221	3 427	756	7 845	2 631	322
		m/ *M*	21 911	21 791	349	16 587	707	-	756	2 679	713	120
		ž/ *W*	27 879	27 677	561	16 091	514	3 427	-	5 166	1 918	202
	65 – 69	sv./ *All*	39 419	39 027	275	24 157	714	2 467	566	7 982	2 866	392
		m/ *M*	16 529	16 385	86	12 741	391	-	566	2 055	546	144
		ž/ *W*	22 890	22 642	189	11 416	323	2 467	-	5 927	2 320	248
	70 – 74	sv./ *All*	37 025	36 396	62	20 681	487	2 289	554	8 580	3 743	629
		m/ *M*	15 721	15 505	14	12 032	296	-	554	1 955	654	216
		ž/ *W*	21 304	20 891	48	8 649	191	2 289	-	6 625	3 089	413
	75 – 79	sv./ *All*	29 258	28 290	8	13 279	296	2 000	426	8 099	4 182	968
		m/ *M*	11 348	11 107	-	8 269	158	-	426	1 637	617	241
		ž/ *W*	17 910	17 183	8	5 010	138	2 000	-	6 462	3 565	727
	80 – 84	sv./ *All*	18 995	17 618	1	6 072	134	1 578	326	5 981	3 526	1 377
		m/ *M*	6 362	6 067	-	4 026	88	-	326	1 095	532	295
		ž/ *W*	12 633	11 551	1	2 046	46	1 578	-	4 886	2 994	1 082
	85 – 89	sv./ *All*	9 334	8 055	-	1 826	53	923	134	2 867	2 252	1 279
		m/ *M*	2 555	2 304	-	1 302	36	-	134	506	326	251
		ž/ *W*	6 779	5 751	-	524	17	923	-	2 361	1 926	1 028
	90 – 94	sv./ *All*	2 259	1 814	-	243	5	254	46	652	614	445
		m/ *M*	572	484	-	204	3	-	46	131	100	88
		ž/ *W*	1 687	1 330	-	39	2	254	-	521	514	357
	95 i više *95 and over*	sv./ *All*	480	338	-	28	-	57	15	112	126	142
		m/ *M*	114	95	-	25	-	-	15	30	25	19
		ž/ *W*	366	243	-	3	-	57	-	82	101	123

10. STANOVNIŠTVO PREMA TIPU KUĆANSTVA I TIPU NASELJA, PO ŽUPANIJAMA, POPIS 2011.
POPULATION, BY TYPE OF HOUSEHOLD AND TYPE OF SETTLEMENT, BY COUNTIES, 2011 CENSUS

Županija	Stanovništvo *Population*			Stanovništvo (%) *Population (%)*			*County of*
	ukupno *Total*	u privatnim kućanstvima *In private households*	u institucionalnim kućanstvima *In institutional households*	ukupno *Total*	u privatnim kućanstvima *In private households*	u institucionalnim kućanstvima *In institutional households*	
Republika Hrvatska							*Republic of Croatia*
Ukupno	4 284 889	4 246 313	38 576	100,0	100,0	100,0	*Total*
U gradskim naseljima	2 368 506	2 341 835	26 671	55,3	55,1	69,1	*In urban settlements*
U ostalim naseljima	1 916 383	1 904 478	11 905	44,7	44,9	30,9	*In other settlements*
Zagrebačka							*Zagreb*
Ukupno	317 606	315 038	2 568	100,0	100,0	100,0	*Total*
U gradskim naseljima	101 527	101 091	436	32,0	32,1	17,0	*In urban settlements*
U ostalim naseljima	216 079	213 947	2 132	68,0	67,9	83,0	*In other settlements*
Krapinsko-zagorska							*Krapina-Zagorje*
Ukupno	132 892	131 395	1 497	100,0	100,0	100,0	*Total*
U gradskim naseljima	21 454	21 249	205	16,1	16,2	13,7	*In urban settlements*
U ostalim naseljima	111 438	110 146	1 292	83,9	83,8	86,3	*In other settlements*
Sisačko-moslavačka							*Sisak-Moslavina*
Ukupno	172 439	170 673	1 766	100,0	100,0	100,0	*Total*
U gradskim naseljima	80 782	79 309	1 473	46,8	46,5	83,4	*In urban settlements*
U ostalim naseljima	91 657	91 364	293	53,2	53,5	16,6	*In other settlements*
Karlovačka							*Karlovac*
Ukupno	128 899	127 734	1 165	100,0	100,0	100,0	*Total*
U gradskim naseljima	63 915	63 268	647	49,6	49,5	55,5	*In urban settlements*
U ostalim naseljima	64 984	64 466	518	50,4	50,5	44,5	*In other settlements*
Varaždinska							*Varaždin*
Ukupno	175 951	173 328	2 623	100,0	100,0	100,0	*Total*
U gradskim naseljima	59 756	57 983	1 773	34,0	33,5	67,6	*In urban settlements*
U ostalim naseljima	116 195	115 345	850	66,0	66,5	32,4	*In other settlements*
Koprivničko-križevačka							*Koprivnica-Križevci*
Ukupno	115 584	114 691	893	100,0	100,0	100,0	*Total*
U gradskim naseljima	41 535	40 955	580	35,9	35,7	64,9	*In urban settlements*
U ostalim naseljima	74 049	73 736	313	64,1	64,3	35,1	*In other settlements*
Bjelovarsko-bilogorska							*Bjelovar-Bilogora*
Ukupno	119 764	118 603	1 161	100,0	100,0	100,0	*Total*
U gradskim naseljima	45 183	44 208	975	37,7	37,3	84,0	*In urban settlements*
U ostalim naseljima	74 581	74 395	186	62,3	62,7	16,0	*In other settlements*
Primorsko-goranska							*Primorje-Gorski kotar*
Ukupno	296 195	293 927	2 268	100,0	100,0	100,0	*Total*
U gradskim naseljima	183 023	181 289	1 734	61,8	61,7	76,5	*In urban settlements*
U ostalim naseljima	113 172	112 638	534	38,2	38,3	23,5	*In other settlements*
Ličko-senjska							*Lika-Senj*
Ukupno	50 927	50 254	673	100,0	100,0	100,0	*Total*
U gradskim naseljima	17 983	17 544	439	35,3	34,9	65,2	*In urban settlements*
U ostalim naseljima	32 944	32 710	234	64,7	65,1	34,8	*In other settlements*
Virovitičko-podravska							*Virovitica-Podravina*
Ukupno	84 836	84 458	378	100,0	100,0	100,0	*Total*
U gradskim naseljima	34 496	34 318	178	40,7	40,6	47,1	*In urban settlements*
U ostalim naseljima	50 340	50 140	200	59,3	59,4	52,9	*In other settlements*
Požeško-slavonska							*Požega-Slavonia*
Ukupno	78 034	76 812	1 222	100,0	100,0	100,0	*Total*
U gradskim naseljima	34 581	33 828	753	44,3	44,0	61,6	*In urban settlements*
U ostalim naseljima	43 453	42 984	469	55,7	56,0	38,4	*In other settlements*
Brodsko-posavska							*Slavonski Brod-Posavina*
Ukupno	158 575	157 755	820	100,0	100,0	100,0	*Total*
U gradskim naseljima	70 230	69 709	521	44,3	44,2	63,5	*In urban settlements*
U ostalim naseljima	88 345	88 046	299	55,7	55,8	36,5	*In other settlements*

10. STANOVNIŠTVO PREMA TIPU KUĆANSTVA I TIPU NASELJA, PO ŽUPANIJAMA, POPIS 2011.
POPULATION, BY TYPE OF HOUSEHOLD AND TYPE OF SETTLEMENT, BY COUNTIES, 2011 CENSUS

(nastavak)
(continued)

Županija	Stanovništvo *Population*			Stanovništvo (%) *Population (%)*			*County of*
	ukupno *Total*	u privatnim kućanstvima *In private households*	u institucionalnim kućanstvima *In institutional households*	ukupno *Total*	u privatnim kućanstvima *In private households*	u institucionalnim kućanstvima *In institutional households*	
Zadarska							*Zadar*
Ukupno	170 017	168 574	1 443	100,0	100,0	100,0	*Total*
U gradskim naseljima	98 198	97 564	634	57,8	57,9	43,9	*In urban settlements*
U ostalim naseljima	71 819	71 010	809	42,2	42,1	56,1	*In other settlements*
Osječko-baranjska							*Osijek-Baranja*
Ukupno	305 032	302 928	2 104	100,0	100,0	100,0	*Total*
U gradskim naseljima	150 006	148 389	1 617	49,2	49,0	76,9	*In urban settlements*
U ostalim naseljima	155 026	154 539	487	50,8	51,0	23,1	*In other settlements*
Šibensko-kninska							*Šibenik-Knin*
Ukupno	109 375	108 272	1 103	100,0	100,0	100,0	*Total*
U gradskim naseljima	57 447	56 672	775	52,5	52,3	70,3	*In urban settlements*
U ostalim naseljima	51 928	51 600	328	47,5	47,7	29,7	*In other settlements*
Vukovarsko-srijemska							*Vukovar-Sirmium*
Ukupno	179 521	178 393	1 128	100,0	100,0	100,0	*Total*
U gradskim naseljima	90 259	89 521	738	50,3	50,2	65,4	*In urban settlements*
U ostalim naseljima	89 262	88 872	390	49,7	49,8	34,6	*In other settlements*
Splitsko-dalmatinska							*Split-Dalmatia*
Ukupno	454 798	451 555	3 243	100,0	100,0	100,0	*Total*
U gradskim naseljima	270 286	267 888	2 398	59,4	59,3	73,9	*In urban settlements*
U ostalim naseljima	184 512	183 667	845	40,6	40,7	26,1	*In other settlements*
Istarska							*Istria*
Ukupno	208 055	206 240	1 815	100,0	100,0	100,0	*Total*
U gradskim naseljima	114 237	112 833	1 404	54,9	54,7	77,4	*In urban settlements*
U ostalim naseljima	93 818	93 407	411	45,1	45,3	22,6	*In other settlements*
Dubrovačko-neretvanska							*Dubrovnik-Neretva*
Ukupno	122 568	121 628	940	100,0	100,0	100,0	*Total*
U gradskim naseljima	65 221	64 467	754	53,2	53,0	80,2	*In urban settlements*
U ostalim naseljima	57 347	57 161	186	46,8	47,0	19,8	*In other settlements*
Međimurska							*Međimurje*
Ukupno	113 804	112 783	1 021	100,0	100,0	100,0	*Total*
U gradskim naseljima	26 139	25 664	475	23,0	22,8	46,5	*In urban settlements*
U ostalim naseljima	87 665	87 119	546	77,0	77,2	53,5	*In other settlements*
Grad Zagreb							*City of Zagreb*
Ukupno	790 017	781 272	8 745	100,0	100,0	100,0	*Total*
U gradskim naseljima	742 248	734 086	8 162	94,0	94,0	93,3	*In urban settlements*
U ostalim naseljima	47 769	47 186	583	6,0	6,0	6,7	*In other settlements*

11. STANOVNIŠTVO I KUĆANSTVA PREMA VELIČINI NASELJA PO ŽUPANIJAMA, POPIS 2011.
POPULATION AND HOUSEHOLDS, BY SIZE OF SETTLEMENT, BY COUNTIES, 2011 CENSUS

Veličina naselja prema broju stanovnika	Stanovništvo *Population*			Kućanstva *Households*			*Size of settlement by number of inhabitants*
	ukupno *Total*	u privatnim kućanstvima *In private households*	u institucionalnim kućanstvima *In institutional households*	ukupno *Total*	privatna kućanstva *Private households*	institucionalna kućanstva *Institutional households*	
Republika Hrvatska							*Republic of Croatia*
Ukupno	4 284 889	4 246 313	38 576	1 520 151	1 519 038	1 113	*Total*
Manje od 200	304 107	303 145	962	111 669	111 616	53	*Less than 200*
200 – 499	462 614	459 456	3 158	152 357	152 265	92	*200 – 499*
500 – 999	463 288	460 191	3 097	151 269	151 175	94	*500 – 999*
1 000 – 1 999	434 391	430 721	3 670	142 209	142 095	114	*1 000 – 1 999*
2 000 – 4 999	434 201	429 469	4 732	144 994	144 865	129	*2 000 – 4 999*
5 000 – 9 999	264 060	261 870	2 190	92 495	92 425	70	*5 000 – 9 999*
10 000 – 19 999	274 938	272 192	2 746	95 065	94 976	89	*10 000 – 19 999*
20 000 – 49 999	342 971	338 279	4 692	126 873	126 743	130	*20 000 – 49 999*
50 000 – 99 999	320 651	317 809	2 842	118 746	118 652	94	*50 000 – 99 999*
100 000 – 199 999	295 505	293 054	2 451	112 413	112 346	67	*100 000 – 199 999*
200 000 i više	688 163	680 127	8 036	272 061	271 880	181	*200 000 and more*
Zagrebačka							*Zagreb*
Ukupno	317 606	315 038	2 568	101 380	101 274	106	*Total*
Manje od 200	35 810	35 470	340	11 486	11 470	16	*Less than 200*
200 – 499	51 893	51 584	309	15 910	15 892	18	*200 – 499*
500 – 999	57 125	56 365	760	17 399	17 381	18	*500 – 999*
1 000 – 1 999	45 155	44 556	599	13 526	13 510	16	*1 000 – 1 999*
2 000 – 4 999	35 145	34 871	274	10 989	10 978	11	*2 000 – 4 999*
5 000 – 9 999	14 872	14 773	99	4 968	4 962	6	*5 000 – 9 999*
10 000 – 19 999	46 053	45 949	104	15 947	15 934	13	*10 000 – 19 999*
20 000 – 49 999	31 553	31 470	83	11 155	11 147	8	*20 000 – 49 999*
50 000 – 99 999	-	-	-	-	-	-	*50 000 – 99 999*
100 000 – 199 999	-	-	-	-	-	-	*100 000 – 199 999*
200 000 i više	-	-	-	-	-	-	*200 000 and more*
Krapinsko-zagorska							*Krapina-Zagorje*
Ukupno	132 892	131 395	1 497	42 067	42 040	27	*Total*
Manje od 200	21 783	21 744	39	7 229	7 226	3	*Less than 200*
200 – 499	48 768	47 852	916	14 824	14 812	12	*200 – 499*
500 – 999	29 969	29 727	242	9 189	9 188	1	*500 – 999*
1 000 – 1 999	13 313	13 218	95	4 450	4 443	7	*1 000 – 1 999*
2 000 – 4 999	19 059	18 854	205	6 375	6 371	4	*2 000 – 4 999*
5 000 – 9 999	-	-	-	-	-	-	*5 000 – 9 999*
10 000 – 19 999	-	-	-	-	-	-	*10 000 – 19 999*
20 000 – 49 999	-	-	-	-	-	-	*20 000 – 49 999*
50 000 – 99 999	-	-	-	-	-	-	*50 000 – 99 999*
100 000 – 199 999	-	-	-	-	-	-	*100 000 – 199 999*
200 000 i više	-	-	-	-	-	-	*200 000 and more*
Sisačko-moslavačka							*Sisak-Moslavina*
Ukupno	172 439	170 673	1 766	62 635	62 601	34	*Total*
Manje od 200	23 630	23 613	17	9 788	9 786	2	*Less than 200*
200 – 499	23 978	23 978	-	8 382	8 382	-	*200 – 499*
500 – 999	27 096	26 890	206	9 096	9 093	3	*500 – 999*
1 000 – 1 999	12 223	12 153	70	4 313	4 312	1	*1 000 – 1 999*
2 000 – 4 999	15 744	15 115	629	5 317	5 312	5	*2 000 – 4 999*
5 000 – 9 999	7 028	6 998	30	2 323	2 320	3	*5 000 – 9 999*
10 000 – 19 999	29 418	29 024	394	10 209	10 201	8	*10 000 – 19 999*
20 000 – 49 999	33 322	32 902	420	13 207	13 195	12	*20 000 – 49 999*
50 000 – 99 999	-	-	-	-	-	-	*50 000 – 99 999*
100 000 – 199 999	-	-	-	-	-	-	*100 000 – 199 999*
200 000 i više	-	-	-	-	-	-	*200 000 and more*

11. STANOVNIŠTVO I KUĆANSTVA PREMA VELIČINI NASELJA PO ŽUPANIJAMA, POPIS 2011.
POPULATION AND HOUSEHOLDS, BY SIZE OF SETTLEMENT, BY COUNTIES, 2011 CENSUS

(nastavak)
(continued)

Veličina naselja prema broju stanovnika	Stanovništvo *Population*			Kućanstva *Households*			*Size of settlement by number of inhabitants*
	ukupno *Total*	u privatnim kućanstvima *In private households*	u institucionalnim kućanstvima *In institutional households*	ukupno *Total*	privatna kućanstva *Private households*	institucionalna kućanstva *Institutional households*	
Karlovačka							*Karlovac*
Ukupno	128 899	127 734	1 165	47 557	47 524	33	*Total*
Manje od 200	30 037	29 839	198	11 362	11 354	8	*Less than 200*
200 – 499	18 776	18 684	92	6 279	6 276	3	*200 – 499*
500 – 999	9 484	9 476	8	3 193	3 192	1	*500 – 999*
1 000 – 1 999	6 801	6 633	168	2 466	2 465	1	*1 000 – 1 999*
2 000 – 4 999	2 741	2 689	52	907	905	2	*2 000 – 4 999*
5 000 – 9 999	14 227	14 179	48	5 169	5 167	2	*5 000 – 9 999*
10 000 – 19 999	-	-	-	-	-	-	*10 000 – 19 999*
20 000 – 49 999	46 833	46 234	599	18 181	18 165	16	*20 000 – 49 999*
50 000 – 99 999	-	-	-	-	-	-	*50 000 – 99 999*
100 000 – 199 999	-	-	-	-	-	-	*100 000 – 199 999*
200 000 i više	-	-	-	-	-	-	*200 000 and more*
Varaždinska							*Varaždin*
Ukupno	175 951	173 328	2 623	55 529	55 483	46	*Total*
Manje od 200	10 545	10 545	-	3 383	3 383	-	*Less than 200*
200 – 499	38 996	38 791	205	11 534	11 524	10	*200 – 499*
500 – 999	40 987	40 744	243	11 957	11 949	8	*500 – 999*
1 000 – 1 999	25 491	25 109	382	7 675	7 668	7	*1 000 – 1 999*
2 000 – 4 999	15 859	14 979	880	4 727	4 721	6	*2 000 – 4 999*
5 000 – 9 999	5 234	5 101	133	1 636	1 634	2	*5 000 – 9 999*
10 000 – 19 999	-	-	-	-	-	-	*10 000 – 19 999*
20 000 – 49 999	38 839	38 059	780	14 617	14 604	13	*20 000 – 49 999*
50 000 – 99 999	-	-	-	-	-	-	*50 000 – 99 999*
100 000 – 199 999	-	-	-	-	-	-	*100 000 – 199 999*
200 000 i više	-	-	-	-	-	-	*200 000 and more*
Koprivničko-križevačka							*Koprivnica-Križevci*
Ukupno	115 584	114 691	893	37 969	37 938	31	*Total*
Manje od 200	15 347	15 243	104	4 617	4 614	3	*Less than 200*
200 – 499	18 926	18 884	42	5 983	5 980	3	*200 – 499*
500 – 999	12 995	12 857	138	4 264	4 260	4	*500 – 999*
1 000 – 1 999	21 093	21 064	29	6 849	6 846	3	*1 000 – 1 999*
2 000 – 4 999	5 688	5 688	-	1 887	1 887	-	*2 000 – 4 999*
5 000 – 9 999	6 349	6 327	22	2 057	2 055	2	*5 000 – 9 999*
10 000 – 19 999	11 231	11 105	126	3 835	3 827	8	*10 000 – 19 999*
20 000 – 49 999	23 955	23 523	432	8 477	8 469	8	*20 000 – 49 999*
50 000 – 99 999	-	-	-	-	-	-	*50 000 – 99 999*
100 000 – 199 999	-	-	-	-	-	-	*100 000 – 199 999*
200 000 i više	-	-	-	-	-	-	*200 000 and more*
Bjelovarsko-bilogorska							*Bjelovar-Bilogora*
Ukupno	119 764	118 603	1 161	41 182	41 128	54	*Total*
Manje od 200	18 277	18 277	-	6 420	6 420	-	*Less than 200*
200 – 499	24 525	24 525	-	8 109	8 109	-	*200 – 499*
500 – 999	18 494	18 457	37	6 001	5 997	4	*500 – 999*
1 000 – 1 999	13 285	13 136	149	4 353	4 341	12	*1 000 – 1 999*
2 000 – 4 999	9 592	9 474	118	3 358	3 347	11	*2 000 – 4 999*
5 000 – 9 999	8 567	8 506	61	3 367	3 364	3	*5 000 – 9 999*
10 000 – 19 999	-	-	-	-	-	-	*10 000 – 19 999*
20 000 – 49 999	27 024	26 228	796	9 574	9 550	24	*20 000 – 49 999*
50 000 – 99 999	-	-	-	-	-	-	*50 000 – 99 999*
100 000 – 199 999	-	-	-	-	-	-	*100 000 – 199 999*
200 000 i više	-	-	-	-	-	-	*200 000 and more*

11. STANOVNIŠTVO I KUĆANSTVA PREMA VELIČINI NASELJA PO ŽUPANIJAMA, POPIS 2011.
POPULATION AND HOUSEHOLDS, BY SIZE OF SETTLEMENT, BY COUNTIES, 2011 CENSUS

(nastavak)
(continued)

Veličina naselja prema broju stanovnika	Stanovništvo *Population*			Kućanstva *Households*			*Size of settlement by number of inhabitants*
	ukupno *Total*	u privatnim kućanstvima *In private households*	u institucionalnim kućanstvima *In institutional households*	ukupno *Total*	privatna kućanstva *Private households*	institucionalna kućanstva *Institutional households*	
Primorsko-goranska							*Primorje-Gorski kotar*
Ukupno	296 195	293 927	2 268	117 096	117 009	87	*Total*
Manje od 200	15 903	15 782	121	6 531	6 521	10	*Less than 200*
200 – 499	16 502	16 471	31	6 487	6 484	3	*200 – 499*
500 – 999	22 086	21 945	141	8 438	8 430	8	*500 – 999*
1 000 – 1 999	41 356	41 201	155	15 392	15 386	6	*1 000 – 1 999*
2 000 – 4 999	41 916	41 300	616	15 771	15 746	25	*2 000 – 4 999*
5 000 – 9 999	19 608	19 387	221	7 880	7 869	11	*5 000 – 9 999*
10 000 – 19 999	10 440	10 436	4	3 774	3 773	1	*10 000 – 19 999*
20 000 – 49 999	-	-	-	-	-	-	*20 000 – 49 999*
50 000 – 99 999	-	-	-	-	-	-	*50 000 – 99 999*
100 000 – 199 999	128 384	127 405	979	52 823	52 800	23	*100 000 – 199 999*
200 000 i više	-	-	-	-	-	-	*200 000 and more*
Ličko-senjska							*Lika-Senj*
Ukupno	50 927	50 254	673	19 626	19 617	9	*Total*
Manje od 200	11 998	11 998	-	5 351	5 351	-	*Less than 200*
200 – 499	8 673	8 529	144	3 280	3 277	3	*200 – 499*
500 – 999	7 114	7 024	90	2 571	2 569	2	*500 – 999*
1 000 – 1 999	5 159	5 159	-	1 788	1 788	-	*1 000 – 1 999*
2 000 – 4 999	11 408	11 325	83	4 368	4 366	2	*2 000 – 4 999*
5 000 – 9 999	6 575	6 219	356	2 268	2 266	2	*5 000 – 9 999*
10 000 – 19 999	-	-	-	-	-	-	*10 000 – 19 999*
20 000 – 49 999	-	-	-	-	-	-	*20 000 – 49 999*
50 000 – 99 999	-	-	-	-	-	-	*50 000 – 99 999*
100 000 – 199 999	-	-	-	-	-	-	*100 000 – 199 999*
200 000 i više	-	-	-	-	-	-	*200 000 and more*
Virovitičko-podravska							*Virovitica-Podravina*
Ukupno	84 836	84 458	378	29 636	29 622	14	*Total*
Manje od 200	8 409	8 409	-	3 217	3 217	-	*Less than 200*
200 – 499	14 662	14 656	6	4 991	4 990	1	*200 – 499*
500 – 999	16 572	16 407	165	5 486	5 484	2	*500 – 999*
1 000 – 1 999	5 891	5 879	12	1 922	1 920	2	*1 000 – 1 999*
2 000 – 4 999	8 760	8 696	64	3 103	3 101	2	*2 000 – 4 999*
5 000 – 9 999	5 646	5 581	65	1 907	1 904	3	*5 000 – 9 999*
10 000 – 19 999	24 896	24 830	66	9 010	9 006	4	*10 000 – 19 999*
20 000 – 49 999	-	-	-	-	-	-	*20 000 – 49 999*
50 000 – 99 999	-	-	-	-	-	-	*50 000 – 99 999*
100 000 – 199 999	-	-	-	-	-	-	*100 000 – 199 999*
200 000 i više	-	-	-	-	-	-	*200 000 and more*
Požeško-slavonska							*Požega-Slavonia*
Ukupno	78 034	76 812	1 222	26 429	26 408	21	*Total*
Manje od 200	12 590	12 578	12	4 499	4 498	1	*Less than 200*
200 – 499	16 159	15 702	457	4 989	4 985	4	*200 – 499*
500 – 999	8 770	8 770	-	2 853	2 853	-	*500 – 999*
1 000 – 1 999	5 934	5 934	-	1 847	1 847	-	*1 000 – 1 999*
2 000 – 4 999	15 075	14 848	227	5 267	5 260	7	*2 000 – 4 999*
5 000 – 9 999	-	-	-	-	-	-	*5 000 – 9 999*
10 000 – 19 999	19 506	18 980	526	6 974	6 965	9	*10 000 – 19 999*
20 000 – 49 999	-	-	-	-	-	-	*20 000 – 49 999*
50 000 – 99 999	-	-	-	-	-	-	*50 000 – 99 999*
100 000 – 199 999	-	-	-	-	-	-	*100 000 – 199 999*
200 000 i više	-	-	-	-	-	-	*200 000 and more*

11. STANOVNIŠTVO I KUĆANSTVA PREMA VELIČINI NASELJA PO ŽUPANIJAMA, POPIS 2011.
POPULATION AND HOUSEHOLDS, BY SIZE OF SETTLEMENT, BY COUNTIES, 2011 CENSUS

(nastavak)
(continued)

Veličina naselja prema broju stanovnika	Stanovništvo *Population*			Kućanstva *Households*			*Size of settlement by number of inhabitants*
	ukupno *Total*	u privatnim kućanstvima *In private households*	u institucionalnim kućanstvima *In institutional households*	ukupno *Total*	privatna kućanstva *Private households*	institucionalna kućanstva *Institutional households*	
Brodsko-posavska							*Slavonski Brod-Posavina*
Ukupno	158 575	157 755	820	52 102	52 056	46	*Total*
Manje od 200	5 112	5 099	13	1 748	1 747	1	*Less than 200*
200 – 499	22 350	22 287	63	7 184	7 180	4	*200 – 499*
500 – 999	21 421	21 344	77	6 800	6 795	5	*500 – 999*
1 000 – 1 999	26 951	26 871	80	8 311	8 303	8	*1 000 – 1 999*
2 000 – 4 999	17 389	17 308	81	5 349	5 344	5	*2 000 – 4 999*
5 000 – 9 999	-	-	-	-	-	-	*5 000 – 9 999*
10 000 – 19 999	11 821	11 784	37	4 332	4 330	2	*10 000 – 19 999*
20 000 – 49 999	-	-	-	-	-	-	*20 000 – 49 999*
50 000 – 99 999	53 531	53 062	469	18 378	18 357	21	*50 000 – 99 999*
100 000 – 199 999	-	-	-	-	-	-	*100 000 – 199 999*
200 000 i više	-	-	-	-	-	-	*200 000 and more*
Zadarska							*Zadar*
Ukupno	170 017	168 574	1 443	60 553	60 510	43	*Total*
Manje od 200	9 847	9 847	-	4 183	4 183	-	*Less than 200*
200 – 499	17 204	17 204	-	6 028	6 028	-	*200 – 499*
500 – 999	19 320	19 238	82	6 447	6 443	4	*500 – 999*
1 000 – 1 999	23 591	22 877	714	7 927	7 918	9	*1 000 – 1 999*
2 000 – 4 999	23 015	22 971	44	8 150	8 144	6	*2 000 – 4 999*
5 000 – 9 999	5 569	5 557	12	1 943	1 942	1	*5 000 – 9 999*
10 000 – 19 999	-	-	-	-	-	-	*10 000 – 19 999*
20 000 – 49 999	-	-	-	-	-	-	*20 000 – 49 999*
50 000 – 99 999	71 471	70 880	591	25 875	25 852	23	*50 000 – 99 999*
100 000 – 199 999	-	-	-	-	-	-	*100 000 – 199 999*
200 000 i više	-	-	-	-	-	-	*200 000 and more*
Osječko-baranjska							*Osijek-Baranja*
Ukupno	305 032	302 928	2 104	110 068	110 009	59	*Total*
Manje od 200	7 749	7 726	23	2 911	2 909	2	*Less than 200*
200 – 499	22 056	21 844	212	7 631	7 626	5	*200 – 499*
500 – 999	43 301	43 259	42	15 158	15 154	4	*500 – 999*
1 000 – 1 999	39 708	39 594	114	13 084	13 081	3	*1 000 – 1 999*
2 000 – 4 999	23 643	23 643	-	8 035	8 035	-	*2 000 – 4 999*
5 000 – 9 999	64 980	64 507	473	22 648	22 637	11	*5 000 – 9 999*
10 000 – 19 999	19 491	19 074	417	6 310	6 301	9	*10 000 – 19 999*
20 000 – 49 999	-	-	-	-	-	-	*20 000 – 49 999*
50 000 – 99 999	84 104	83 281	823	34 291	34 266	25	*50 000 – 99 999*
100 000 – 199 999	-	-	-	-	-	-	*100 000 – 199 999*
200 000 i više	-	-	-	-	-	-	*200 000 and more*
Šibensko-kninska							*Šibenik-Knin*
Ukupno	109 375	108 272	1 103	41 264	41 237	27	*Total*
Manje od 200	11 125	11 080	45	4 987	4 984	3	*Less than 200*
200 – 499	14 601	14 422	179	5 810	5 808	2	*200 – 499*
500 – 999	10 547	10 526	21	3 836	3 835	1	*500 – 999*
1 000 – 1 999	11 402	11 328	74	4 170	4 168	2	*1 000 – 1 999*
2 000 – 4 999	10 010	10 001	9	3 614	3 613	1	*2 000 – 4 999*
5 000 – 9 999	6 755	6 736	19	2 538	2 537	1	*5 000 – 9 999*
10 000 – 19 999	10 633	10 467	166	3 446	3 441	5	*10 000 – 19 999*
20 000 – 49 999	34 302	33 712	590	12 863	12 851	12	*20 000 – 49 999*
50 000 – 99 999	-	-	-	-	-	-	*50 000 – 99 999*
100 000 – 199 999	-	-	-	-	-	-	*100 000 – 199 999*
200 000 i više	-	-	-	-	-	-	*200 000 and more*

11. STANOVNIŠTVO I KUĆANSTVA PREMA VELIČINI NASELJA PO ŽUPANIJAMA, POPIS 2011.
POPULATION AND HOUSEHOLDS, BY SIZE OF SETTLEMENT, BY COUNTIES, 2011 CENSUS

(nastavak)
(continued)

Veličina naselja prema broju stanovnika	Stanovništvo *Population*			Kućanstva *Households*			*Size of settlement by number of inhabitants*
	ukupno *Total*	u privatnim kućanstvima *In private households*	u institucionalnim kućanstvima *In institutional households*	ukupno *Total*	privatna kućanstva *Private households*	institucionalna kućanstva *Institutional households*	
Vukovarsko-srijemska							*Vukovar-Sirmium*
Ukupno	179 521	178 393	1 128	61 123	61 094	29	*Total*
Manje od 200	843	843	-	304	304	-	*Less than 200*
200 – 499	6 341	6 341	-	2 207	2 207	-	*200 – 499*
500 – 999	17 263	17 243	20	5 977	5 976	1	*500 – 999*
1 000 – 1 999	22 552	22 532	20	7 428	7 426	2	*1 000 – 1 999*
2 000 – 4 999	45 613	45 231	382	14 382	14 376	6	*2 000 – 4 999*
5 000 – 9 999	16 322	16 157	165	5 241	5 239	2	*5 000 – 9 999*
10 000 – 19 999	12 090	12 065	25	4 010	4 008	2	*10 000 – 19 999*
20 000 – 49 999	58 497	57 981	516	21 574	21 558	16	*20 000 – 49 999*
50 000 – 99 999	-	-	-	-	-	-	*50 000 – 99 999*
100 000 – 199 999	-	-	-	-	-	-	*100 000 – 199 999*
200 000 i više	-	-	-	-	-	-	*200 000 and more*
Splitsko-dalmatinska							*Split-Dalmatia*
Ukupno	454 798	451 555	3 243	154 659	154 528	131	*Total*
Manje od 200	14 623	14 612	11	5 869	5 868	1	*Less than 200*
200 – 499	34 457	34 245	212	11 933	11 923	10	*200 – 499*
500 – 999	31 263	31 002	261	10 279	10 268	11	*500 – 999*
1 000 – 1 999	41 426	41 211	215	13 666	13 652	14	*1 000 – 1 999*
2 000 – 4 999	63 534	63 246	288	19 892	19 874	18	*2 000 – 4 999*
5 000 – 9 999	46 335	45 957	378	14 843	14 826	17	*5 000 – 9 999*
10 000 – 19 999	35 827	35 496	331	12 055	12 042	13	*10 000 – 19 999*
20 000 – 49 999	20 212	20 137	75	6 532	6 529	3	*20 000 – 49 999*
50 000 – 99 999	-	-	-	-	-	-	*50 000 – 99 999*
100 000 – 199 999	167 121	165 649	1 472	59 590	59 546	44	*100 000 – 199 999*
200 000 i više	-	-	-	-	-	-	*200 000 and more*
Istarska							*Istria*
Ukupno	208 055	206 240	1 815	78 770	78 732	38	*Total*
Manje od 200	34 418	34 396	22	12 308	12 306	2	*Less than 200*
200 – 499	25 415	25 316	99	8 653	8 650	3	*200 – 499*
500 – 999	18 223	18 011	212	6 671	6 669	2	*500 – 999*
1 000 – 1 999	17 441	17 313	128	6 465	6 462	3	*1 000 – 1 999*
2 000 – 4 999	18 078	17 854	224	6 949	6 945	4	*2 000 – 4 999*
5 000 – 9 999	23 964	23 860	104	9 655	9 652	3	*5 000 – 9 999*
10 000 – 19 999	13 056	12 863	193	5 119	5 114	5	*10 000 – 19 999*
20 000 – 49 999	-	-	-	-	-	-	*20 000 – 49 999*
50 000 – 99 999	57 460	56 627	833	22 950	22 934	16	*50 000 – 99 999*
100 000 – 199 999	-	-	-	-	-	-	*100 000 – 199 999*
200 000 i više	-	-	-	-	-	-	*200 000 and more*
Dubrovačko-neretvanska							*Dubrovnik-Neretva*
Ukupno	122 568	121 628	940	41 678	41 636	42	*Total*
Manje od 200	11 920	11 903	17	4 139	4 138	1	*Less than 200*
200 – 499	15 140	15 136	4	5 041	5 040	1	*200 – 499*
500 – 999	14 591	14 567	24	4 805	4 800	5	*500 – 999*
1 000 – 1 999	9 680	9 539	141	3 126	3 122	4	*1 000 – 1 999*
2 000 – 4 999	15 445	15 177	268	5 364	5 358	6	*2 000 – 4 999*
5 000 – 9 999	12 029	12 025	4	4 052	4 051	1	*5 000 – 9 999*
10 000 – 19 999	15 329	15 248	81	4 458	4 452	6	*10 000 – 19 999*
20 000 – 49 999	28 434	28 033	401	10 693	10 675	18	*20 000 – 49 999*
50 000 – 99 999	-	-	-	-	-	-	*50 000 – 99 999*
100 000 – 199 999	-	-	-	-	-	-	*100 000 – 199 999*
200 000 i više	-	-	-	-	-	-	*200 000 and more*

11. STANOVNIŠTVO I KUĆANSTVA PREMA VELIČINI NASELJA PO ŽUPANIJAMA, POPIS 2011.
POPULATION AND HOUSEHOLDS, BY SIZE OF SETTLEMENT, BY COUNTIES, 2011 CENSUS

(nastavak)
(continued)

Veličina naselja prema broju stanovnika	Stanovništvo *Population*			Kućanstva *Households*			*Size of settlement by number of inhabitants*
	ukupno *Total*	u privatnim kućanstvima *In private households*	u institucionalnim kućanstvima *In institutional households*	ukupno *Total*	privatna kućanstva *Private households*	institucionalna kućanstva *Institutional households*	
Međimurska							*Međimurje*
Ukupno	113 804	112 783	1 021	35 172	35 151	21	*Total*
Manje od 200	3 812	3 812	-	1 224	1 224	-	*Less than 200*
200 – 499	13 981	13 850	131	4 305	4 299	6	*200 – 499*
500 – 999	22 518	22 451	67	6 666	6 665	1	*500 – 999*
1 000 – 1 999	27 556	27 234	322	7 949	7 944	5	*1 000 – 1 999*
2 000 – 4 999	30 790	30 565	225	9 442	9 437	5	*2 000 – 4 999*
5 000 – 9 999	-	-	-	-	-	-	*5 000 – 9 999*
10 000 – 19 999	15 147	14 871	276	5 586	5 582	4	*10 000 – 19 999*
20 000 – 49 999	-	-	-	-	-	-	*20 000 – 49 999*
50 000 – 99 999	-	-	-	-	-	-	*50 000 – 99 999*
100 000 – 199 999	-	-	-	-	-	-	*100 000 – 199 999*
200 000 i više	-	-	-	-	-	-	*200 000 and more*
Grad Zagreb							*City of Zagreb*
Ukupno	790 017	781 272	8 745	303 656	303 441	215	*Total*
Manje od 200	329	329	-	113	113	-	*Less than 200*
200 – 499	9 211	9 155	56	2 797	2 793	4	*200 – 499*
500 – 999	14 149	13 888	261	4 183	4 174	9	*500 – 999*
1 000 – 1 999	18 383	18 180	203	5 502	5 493	9	*1 000 – 1 999*
2 000 – 4 999	5 697	5 634	63	1 748	1 745	3	*2 000 – 4 999*
5 000 – 9 999	-	-	-	-	-	-	*5 000 – 9 999*
10 000 – 19 999	-	-	-	-	-	-	*10 000 – 19 999*
20 000 – 49 999	-	-	-	-	-	-	*20 000 – 49 999*
50 000 – 99 999	54 085	53 959	126	17 252	17 243	9	*50 000 – 99 999*
100 000 – 199 999	-	-	-	-	-	-	*100 000 – 199 999*
200 000 i više	688 163	680 127	8 036	272 061	271 880	181	*200 000 and more*

12. PRIVATNA KUĆANSTVA PREMA BROJU ČLANOVA I TIPU NASELJA PO ŽUPANIJAMA, POPIS 2011.
PRIVATE HOUSEHOLDS, BY NUMBER OF MEMBERS AND TYPE OF SETTLEMENT, BY COUNTIES, 2011 CENSUS

Tip naselja	Ukupno *Total*	Broj članova kućanstva *Number of household members*								Prosječan broj osoba u kućanstvu *Average number of household members*	*Type of settlement*
		1	2	3	4	5	6	7	8 i više *8 and more*		
Republika Hrvatska											*Republic of Croatia*
Ukupno	1 519 038	373 120	388 803	286 047	262 849	121 180	53 605	20 459	12 975	2,8	*Total*
U gradskim naseljima	882 405	228 052	234 947	176 668	152 577	57 909	20 765	7 018	4 469	2,7	*In urban settlements*
U ostalim naseljima	636 633	145 068	153 856	109 379	110 272	63 271	32 840	13 441	8 506	3,0	*In other settlements*
Zagrebačka											*Zagreb*
Ukupno	101 274	19 587	23 497	19 195	19 501	10 464	5 356	2 216	1 458	3,1	*Total*
U gradskim naseljima	34 903	6 877	8 892	7 543	6 967	2 867	1 131	400	226	2,9	*In urban settlements*
U ostalim naseljima	66 371	12 710	14 605	11 652	12 534	7 597	4 225	1 816	1 232	3,2	*In other settlements*
Krapinsko-zagorska											*Krapina-Zagorje*
Ukupno	42 040	9 237	8 916	7 231	7 565	4 721	2 743	1 086	541	3,1	*Total*
U gradskim naseljima	7 119	1 469	1 673	1 432	1 366	670	344	107	58	3,0	*In urban settlements*
U ostalim naseljima	34 921	7 768	7 243	5 799	6 199	4 051	2 399	979	483	3,2	*In other settlements*
Sisačko-moslavačka											*Sisak-Moslavina*
Ukupno	62 601	16 431	16 446	11 245	10 349	4 711	2 155	777	487	2,7	*Total*
U gradskim naseljima	29 449	7 335	7 742	5 917	5 368	1 952	740	243	152	2,7	*In urban settlements*
U ostalim naseljima	33 152	9 096	8 704	5 328	4 981	2 759	1 415	534	335	2,8	*In other settlements*
Karlovačka											*Karlovac*
Ukupno	47 524	13 010	12 202	8 779	7 639	3 408	1 601	549	336	2,7	*Total*
U gradskim naseljima	24 375	6 475	6 483	5 074	4 223	1 372	516	156	76	2,6	*In urban settlements*
U ostalim naseljima	23 149	6 535	5 719	3 705	3 416	2 036	1 085	393	260	2,8	*In other settlements*
Varaždinska											*Varaždin*
Ukupno	55 483	11 331	12 408	10 153	10 217	5 810	3 423	1 376	765	3,1	*Total*
U gradskim naseljima	21 095	4 959	5 541	4 352	3 772	1 510	645	210	106	2,7	*In urban settlements*
U ostalim naseljima	34 388	6 372	6 867	5 801	6 445	4 300	2 778	1 166	659	3,4	*In other settlements*
Koprivničko-križevačka											*Koprivnica-Križevci*
Ukupno	37 938	8 396	8 939	6 964	6 606	3 581	2 016	861	575	3,0	*Total*
U gradskim naseljima	14 351	3 122	3 549	3 064	2 730	1 123	500	165	98	2,9	*In urban settlements*
U ostalim naseljima	23 587	5 274	5 390	3 900	3 876	2 458	1 516	696	477	3,1	*In other settlements*
Bjelovarsko-bilogorska											*Bjelovar-Bilogora*
Ukupno	41 128	9 864	10 460	7 340	6 810	3 626	1 831	677	520	2,9	*Total*
U gradskim naseljima	16 261	3 862	4 370	3 373	2 897	1 108	439	107	105	2,7	*In urban settlements*
U ostalim naseljima	24 867	6 002	6 090	3 967	3 913	2 518	1 392	570	415	3,0	*In other settlements*
Primorsko-goranska											*Primorje-Gorski kotar*
Ukupno	117 009	31 503	33 255	24 733	19 675	5 385	1 694	474	290	2,5	*Total*
U gradskim naseljima	73 977	20 810	21 274	15 865	11 782	2 974	887	236	149	2,5	*In urban settlements*
U ostalim naseljima	43 032	10 693	11 981	8 868	7 893	2 411	807	238	141	2,6	*In other settlements*
Ličko-senjska											*Lika-Senj*
Ukupno	19 617	5 804	5 475	3 258	2 955	1 314	516	202	93	2,6	*Total*
U gradskim naseljima	6 632	1 704	1 710	1 345	1 253	438	119	50	13	2,6	*In urban settlements*
U ostalim naseljima	12 985	4 100	3 765	1 913	1 702	876	397	152	80	2,5	*In other settlements*
Virovitičko-podravska											*Virovitica-Podravina*
Ukupno	29 622	7 013	7 653	5 181	5 188	2 718	1 218	420	231	2,9	*Total*
U gradskim naseljima	12 337	2 740	3 285	2 424	2 429	969	338	105	47	2,8	*In urban settlements*
U ostalim naseljima	17 285	4 273	4 368	2 757	2 759	1 749	880	315	184	2,9	*In other settlements*
Požeško-slavonska											*Požega-Slavonia*
Ukupno	26 408	6 362	6 636	4 366	4 444	2 611	1 206	496	287	2,9	*Total*
U gradskim naseljima	12 225	2 954	3 238	2 283	2 168	996	366	144	76	2,8	*In urban settlements*
U ostalim naseljima	14 183	3 408	3 398	2 083	2 276	1 615	840	352	211	3,0	*In other settlements*
Brodsko-posavska											*Slavonski Brod-Posavina*
Ukupno	52 056	11 408	12 860	8 868	8 760	5 437	2 730	1 191	802	3,0	*Total*
U gradskim naseljima	24 133	5 415	6 321	4 489	4 180	2 164	902	374	288	2,9	*In urban settlements*
U ostalim naseljima	27 923	5 993	6 539	4 379	4 580	3 273	1 828	817	514	3,2	*In other settlements*

12. PRIVATNA KUĆANSTVA PREMA BROJU ČLANOVA I TIPU NASELJA PO ŽUPANIJAMA, POPIS 2011.

PRIVATE HOUSEHOLDS, BY NUMBER OF MEMBERS AND TYPE OF SETTLEMENT, BY COUNTIES, 2011 CENSUS

(nastavak)
(continued)

Tip naselja	Ukupno *Total*	Broj članova kućanstva *Number of household members*								Prosječan broj osoba u kućanstvu *Average number of household members*	*Type of settlement*
		1	2	3	4	5	6	7	8 i više *8 and more*		
Zadarska											*Zadar*
Ukupno	60 510	14 409	16 249	10 921	10 801	5 031	1 908	748	443	2,8	*Total*
U gradskim naseljima	35 451	8 058	9 420	7 014	7 020	2 717	828	261	133	2,8	*In urban settlements*
U ostalim naseljima	25 059	6 351	6 829	3 907	3 781	2 314	1 080	487	310	2,8	*In other settlements*
Osječko-baranjska											*Osijek-Baranja*
Ukupno	110 009	27 231	28 713	20 758	19 205	8 604	3 571	1 227	700	2,8	*Total*
U gradskim naseljima	57 404	15 587	15 531	11 350	9 715	3 478	1 177	354	212	2,6	*In urban settlements*
U ostalim naseljima	52 605	11 644	13 182	9 408	9 490	5 126	2 394	873	488	2,9	*In other settlements*
Šibensko-kninska											*Šibenik-Knin*
Ukupno	41 237	11 272	11 560	7 114	6 694	2 876	1 103	375	243	2,6	*Total*
U gradskim naseljima	20 976	5 032	5 588	4 141	4 042	1 501	469	136	67	2,7	*In urban settlements*
U ostalim naseljima	20 261	6 240	5 972	2 973	2 652	1 375	634	239	176	2,5	*In other settlements*
Vukovarsko-srijemska											*Vukovar-Sirmium*
Ukupno	61 094	14 401	15 371	10 409	10 126	6 216	2 791	1 111	669	2,9	*Total*
U gradskim naseljima	32 006	7 904	8 314	5 764	5 366	2 873	1 114	423	248	2,8	*In urban settlements*
U ostalim naseljima	29 088	6 497	7 057	4 645	4 760	3 343	1 677	688	421	3,1	*In other settlements*
Splitsko-dalmatinska											*Split-Dalmatia*
Ukupno	154 528	33 558	37 812	29 889	29 435	14 445	5 789	2 178	1 422	2,9	*Total*
U gradskim naseljima	93 827	20 000	23 376	19 418	18 833	8 017	2 754	929	500	2,9	*In urban settlements*
U ostalim naseljima	60 701	13 558	14 436	10 471	10 602	6 428	3 035	1 249	922	3,0	*In other settlements*
Istarska											*Istria*
Ukupno	78 732	19 505	21 854	16 794	14 048	4 211	1 502	514	304	2,6	*Total*
U gradskim naseljima	45 255	12 111	13 201	9 749	7 412	1 881	587	185	129	2,5	*In urban settlements*
U ostalim naseljima	33 477	7 394	8 653	7 045	6 636	2 330	915	329	175	2,8	*In other settlements*
Dubrovačko-neretvanska											*Dubrovnik-Neretva*
Ukupno	41 636	9 538	10 093	7 802	7 532	3 827	1 681	660	503	2,9	*Total*
U gradskim naseljima	22 528	5 154	5 700	4 344	4 090	1 932	773	300	235	2,9	*In urban settlements*
U ostalim naseljima	19 108	4 384	4 393	3 458	3 442	1 895	908	360	268	3,0	*In other settlements*
Međimurska											*Međimurje*
Ukupno	35 151	6 433	7 804	6 479	7 045	3 806	2 095	902	587	3,2	*Total*
U gradskim naseljima	8 978	1 965	2 248	1 852	1 723	684	323	118	65	2,9	*In urban settlements*
U ostalim naseljima	26 173	4 468	5 556	4 627	5 322	3 122	1 772	784	522	3,3	*In other settlements*
Grad Zagreb											*City of Zagreb*
Ukupno	303 441	86 827	80 600	58 568	48 254	18 378	6 676	2 419	1 719	2,6	*Total*
U gradskim naseljima	289 123	84 519	77 491	55 875	45 241	16 683	5 813	2 015	1 486	2,5	*In urban settlements*
U ostalim naseljima	14 318	2 308	3 109	2 693	3 013	1 695	863	404	233	3,3	*In other settlements*

13. PRIVATNA KUĆANSTVA I STANOVNIŠTVO U PRIVATNIM KUĆANSTVIMA PREMA OSNOVI KORIŠTENJA STAMBENE JEDINICE, PO ŽUPANIJAMA, POPIS 2011.

PRIVATE HOUSEHOLDS AND POPULATION LIVING IN PRIVATE HOUSEHOLDS, BY BASIS FOR HOUSING UNIT USAGE, BY COUNTIES, 2011 CENSUS

Županija	Ukupno *Total*	Privatno vlasništvo ili suvlasništvo *Private property or co-ownership*	Najmoprimac sa slobodno ugovorenom najamninom *Tenant with free-based tenancy*	Srodstvo s vlasnikom ili najmoprimcem stana *Kinship with owner or tenant*	Najmoprimac sa zaštićenom najamninom *Tenant with contract-based tenancy*	Najam dijela stana (podstanar) *Sub-tenancy*	Ostale osnove korištenja stana *Other basis*	Beskućnik *Homeless*	*County of*
Republika Hrvatska									*Republic of Croatia*
Broj kućanstava	1 519 038	1 349 283	45 472	69 949	27 312	15 177	11 630	215	*Number of households*
Broj osoba	4 246 313	3 804 638	110 579	191 681	73 271	37 970	27 946	228	*Number of persons*
Zagrebačka									*Zagreb*
Broj kućanstava	101 274	94 225	1 458	3 792	429	893	449	28	*Number of households*
Broj osoba	315 038	295 304	3 916	11 194	1 233	2 345	1 018	28	*Number of persons*
Krapinsko-zagorska									*Krapina-Zagorje*
Broj kućanstava	42 040	40 695	178	772	52	216	125	2	*Number of households*
Broj osoba	131 395	127 771	467	2 224	122	564	245	2	*Number of persons*
Sisačko-moslavačka									*Sisak-Moslavina*
Broj kućanstava	62 601	55 793	1 019	2 120	1 738	437	1 489	5	*Number of households*
Broj osoba	170 673	152 536	2 531	5 475	5 092	1 021	4 013	5	*Number of persons*
Karlovačka									*Karlovac*
Broj kućanstava	47 524	42 662	1 238	1 317	1 691	289	318	9	*Number of households*
Broj osoba	127 734	115 090	3 058	3 462	4 676	690	748	10	*Number of persons*
Varaždinska									*Varaždin*
Broj kućanstava	55 483	52 575	704	1 402	266	321	203	12	*Number of households*
Broj osoba	173 328	165 928	1 643	3 872	694	780	399	12	*Number of persons*
Koprivničko-križevačka									*Koprivnica-Križevci*
Broj kućanstava	37 938	35 898	490	925	188	318	114	5	*Number of households*
Broj osoba	114 691	109 593	1 192	2 455	465	759	221	6	*Number of persons*
Bjelovarsko-bilogorska									*Bjelovar-Bilogora*
Broj kućanstava	41 128	38 113	640	1 503	290	371	210	1	*Number of households*
Broj osoba	118 603	110 721	1 689	3 972	858	861	501	1	*Number of persons*
Primorsko-goranska									*Primorje-Gorski kotar*
Broj kućanstava	117 009	100 202	4 948	6 830	1 921	1 870	1 214	24	*Number of households*
Broj osoba	293 927	251 690	11 819	18 091	4 802	4 497	3 002	26	*Number of persons*
Ličko-senjska									*Lika-Senj*
Broj kućanstava	19 617	17 576	474	429	712	178	248	-	*Number of households*
Broj osoba	50 254	44 901	1 229	1 138	1 924	438	624	-	*Number of persons*
Virovitičko-podravska									*Virovitica-Podravina*
Broj kućanstava	29 622	27 251	436	1 194	288	329	123	1	*Number of households*
Broj osoba	84 458	78 150	1 105	3 163	862	907	270	1	*Number of persons*
Požeško-slavonska									*Požega-Slavonia*
Broj kućanstava	26 408	24 111	517	1 214	192	202	171	1	*Number of households*
Broj osoba	76 812	70 523	1 340	3 450	499	543	456	1	*Number of persons*
Brodsko-posavska									*Slavonski Brod-Posavina*
Broj kućanstava	52 056	46 890	1 164	2 535	753	448	263	3	*Number of households*
Broj osoba	157 755	143 911	3 091	6 991	2 017	1 174	567	4	*Number of persons*
Zadarska									*Zadar*
Broj kućanstava	60 510	53 813	1 556	3 156	771	654	544	16	*Number of households*
Broj osoba	168 574	149 571	4 103	9 455	2 223	1 769	1 437	16	*Number of persons*
Osječko-baranjska									*Osijek-Baranja*
Broj kućanstava	110 009	96 715	3 734	4 861	3 147	812	715	25	*Number of households*
Broj osoba	302 928	269 691	9 014	12 388	8 017	2 060	1 732	26	*Number of persons*
Šibensko-kninska									*Šibenik-Knin*
Broj kućanstava	41 237	35 758	1 023	2 090	1 694	234	433	5	*Number of households*
Broj osoba	108 272	91 824	2 762	6 013	5 772	690	1 206	5	*Number of persons*

13. PRIVATNA KUĆANSTVA I STANOVNIŠTVO U PRIVATNIM KUĆANSTVIMA PREMA OSNOVI KORIŠTENJA STAMBENE JEDINICE, PO ŽUPANIJAMA, POPIS 2011.

PRIVATE HOUSEHOLDS AND POPULATION LIVING IN PRIVATE HOUSEHOLDS, BY BASIS FOR HOUSING UNIT USAGE, BY COUNTIES, 2011 CENSUS

(nastavak)
(continued)

Županija	Ukupno *Total*	Privatno vlasništvo ili suvlasništvo *Private property or co-ownership*	Najmoprimac sa slobodno ugovorenom najamninom *Tenant with free-based tenancy*	Srodstvo s vlasnikom ili najmoprimcem stana *Kinship with owner or tenant*	Najmoprimac sa zaštićenom najamninom *Tenant with contract-based tenancy*	Najam dijela stana (podstanar) *Sub-tenancy*	Ostale osnove korištenja stana *Other basis*	Beskućnik *Homeless*	*County of*
Vukovarsko-srijemska									*Vukovar-Sirmium*
Broj kućanstava	61 094	52 732	1 147	2 544	3 459	543	667	2	*Number of households*
Broj osoba	178 393	156 811	3 193	7 212	7 994	1 507	1 674	2	*Number of persons*
Splitsko-dalmatinska									*Split-Dalmatia*
Broj kućanstava	154 528	136 245	4 621	9 507	1 492	1 668	976	19	*Number of households*
Broj osoba	451 555	397 897	12 731	29 417	4 366	4 808	2 317	19	*Number of persons*
Istarska									*Istria*
Broj kućanstava	78 732	68 244	3 516	4 411	1 003	851	699	8	*Number of households*
Broj osoba	206 240	179 634	8 710	11 652	2 650	2 135	1 450	9	*Number of persons*
Dubrovačko-neretvanska									*Dubrovnik-Neretva*
Broj kućanstava	41 636	36 382	1 150	2 178	580	958	385	3	*Number of households*
Broj osoba	121 628	106 944	3 141	6 467	1 534	2 570	968	4	*Number of persons*
Međimurska									*Međimurje*
Broj kućanstava	35 151	33 570	449	844	57	107	124	-	*Number of households*
Broj osoba	112 783	108 549	1 172	2 375	158	264	265	-	*Number of persons*
Grad Zagreb									*City of Zagreb*
Broj kućanstava	303 441	259 833	15 010	16 325	6 589	3 478	2 160	46	*Number of households*
Broj osoba	781 272	677 599	32 673	41 215	17 313	7 588	4 833	51	*Number of persons*

14. STANOVNIŠTVO U SAMAČKIM KUĆANSTVIMA PREMA STAROSTI I SPOLU PO ŽUPANIJAMA, POPIS 2011.
POPULATION IN ONE-PERSON HOUSEHOLDS, BY AGE AND SEX, BY COUNTIES, 2011 CENSUS

Županija *County of*	Spol *Sex*	Ukupno *Total*	Starost *Age*							
			15 – 19	20 – 24	25 – 29	30 – 34	35 – 39	40 – 44	45 – 49	50 – 54
Republika Hrvatska	sv./ *All*	373 120	973	6 683	14 350	17 246	15 710	16 074	19 264	25 842
Republic of Croatia	m/ *M*	143 769	463	3 528	8 097	10 312	9 738	10 492	12 379	15 179
	ž/ *F*	229 351	510	3 155	6 253	6 934	5 972	5 582	6 885	10 663
Zagrebačka	sv./ *All*	19 587	17	201	566	800	780	865	1 083	1 383
Zagreb	m/ *M*	7 935	10	122	350	552	523	623	729	857
	ž/ *F*	11 652	7	79	216	248	257	242	354	526
Krapinsko-zagorska	sv./ *All*	9 237	4	60	140	202	230	374	543	786
Krapina-Zagorje	m/ *M*	3 894	4	41	102	137	182	301	418	566
	ž/ *F*	5 343	-	19	38	65	48	73	125	220
Sisačko-moslavačka	sv./ *All*	16 431	20	133	345	461	475	546	785	1 150
Sisak-Moslavina	m/ *M*	6 340	8	92	246	324	365	423	554	754
	ž/ *F*	10 091	12	41	99	137	110	123	231	396
Karlovačka	sv./ *All*	13 010	16	117	255	352	372	461	678	940
Karlovac	m/ *M*	5 222	10	71	163	251	277	354	488	625
	ž/ *F*	7 788	6	46	92	101	95	107	190	315
Varaždinska	sv./ *All*	11 331	20	113	279	420	356	426	641	844
Varaždin	m/ *M*	4 419	14	75	172	260	240	323	484	555
	ž/ *F*	6 912	6	38	107	160	116	103	157	289
Koprivničko-križevačka	sv./ *All*	8 396	11	83	180	241	279	343	499	675
Koprivnica-Križevci	m/ *M*	3 199	6	54	118	158	187	249	355	428
	ž/ *F*	5 197	5	29	62	83	92	94	144	247
Bjelovarsko-bilogorska	sv./ *All*	9 864	17	88	206	252	282	366	473	745
Bjelovar-Bilogora	m/ *M*	3 736	10	56	128	186	205	274	336	481
	ž/ *F*	6 128	7	32	78	66	77	92	137	264
Primorsko-goranska	sv./ *All*	31 503	106	678	1 263	1 587	1 329	1 313	1 600	2 118
Primorje-Gorski kotar	m/ *M*	13 173	40	317	737	1 014	854	878	1 019	1 235
	ž/ *F*	18 330	66	361	526	573	475	435	581	883
Ličko-senjska	sv./ *All*	5 804	3	46	130	149	153	188	279	394
Lika-Senj	m/ *M*	2 548	1	30	89	110	114	132	197	275
	ž/ *F*	3 256	2	16	41	39	39	56	82	119
Virovitičko-podravska	sv./ *All*	7 013	7	70	137	154	149	216	332	466
Virovitica-Podravina	m/ *M*	2 360	3	47	92	108	114	161	241	283
	ž/ *F*	4 653	4	23	45	46	35	55	91	183
Požeško-slavonska	sv./ *All*	6 362	6	50	116	126	149	180	265	405
Požega-Slavonia	m/ *M*	2 143	2	34	73	89	119	140	191	254
	ž/ *F*	4 219	4	16	43	37	30	40	74	151
Brodsko-posavska	sv./ *All*	11 408	17	97	204	275	307	356	533	877
Slavonski Brod-Posavina	m/ *M*	4 098	13	68	143	191	234	272	369	532
	ž/ *F*	7 310	4	29	61	84	73	84	164	345
Zadarska	sv./ *All*	14 409	44	230	443	544	511	603	653	945
Zadar	m/ *M*	6 085	17	108	261	348	337	417	451	602
	ž/ *F*	8 324	27	122	182	196	174	186	202	343
Osječko-baranjska	sv./ *All*	27 231	77	555	925	965	911	1 032	1 421	2 059
Osijek-Baranja	m/ *M*	9 979	34	291	544	623	624	709	954	1 248
	ž/ *F*	17 252	43	264	381	342	287	323	467	811
Šibensko-kninska	sv./ *All*	11 272	19	100	258	324	319	349	476	741
Šibenik-Knin	m/ *M*	4 626	12	64	157	237	230	272	360	489
	ž/ *F*	6 646	7	36	101	87	89	77	116	252
Vukovarsko-srijemska	sv./ *All*	14 401	22	126	280	322	378	504	714	1 033
Vukovar-Sirmium	m/ *M*	5 024	13	94	182	231	272	356	496	597
	ž/ *F*	9 377	9	32	98	91	106	148	218	436
Splitsko-dalmatinska	sv./ *All*	33 558	101	538	1 055	1 271	1 349	1 520	1 825	2 409
Split-Dalmatia	m/ *M*	13 586	51	306	687	825	919	1 034	1 215	1 415
	ž/ *F*	19 972	50	232	368	446	430	486	610	994
Istarska	sv./ *All*	19 505	37	271	739	917	775	883	1 078	1 425
Istria	m/ *M*	7 549	15	140	438	590	509	588	664	798
	ž/ *F*	11 956	22	131	301	327	266	295	414	627
Dubrovačko-neretvanska	sv./ *All*	9 538	26	176	331	397	377	405	481	642
Dubrovnik-Neretva	m/ *M*	3 931	14	109	213	259	263	305	298	356
	ž/ *F*	5 607	12	67	118	138	114	100	183	286
Međimurska	sv./ *All*	6 433	9	45	112	184	173	216	364	482
Međimurje	m/ *M*	2 442	7	30	72	129	131	156	274	347
	ž/ *F*	3 991	2	15	40	55	42	60	90	135
Grad Zagreb	sv./ *All*	86 827	394	2 906	6 386	7 303	6 056	4 928	4 541	5 323
City of Zagreb	m/ *M*	31 480	179	1 379	3 130	3 690	3 039	2 525	2 286	2 482
	ž/ *F*	55 347	215	1 527	3 256	3 613	3 017	2 403	2 255	2 841

14. STANOVNIŠTVO U SAMAČKIM KUĆANSTVIMA PREMA STAROSTI I SPOLU PO ŽUPANIJAMA, POPIS 2011.
POPULATION IN ONE-PERSON HOUSEHOLDS, BY AGE AND SEX, BY COUNTIES, 2011 CENSUS

(nastavak)
(continued)

Županija *County of*	Spol *Sex*	Starost *Age*								
		55 – 59	60 – 64	65 – 69	70 – 74	75 – 79	80 – 84	85 – 89	90 – 94	95 i više *95 and over*
Republika Hrvatska	sv./ *All*	33 625	39 520	36 837	47 214	47 496	33 558	15 108	3 093	527
Republic of Croatia	m/ *M*	16 687	15 539	10 738	11 228	9 549	6 377	2 718	612	133
	ž/ *F*	16 938	23 981	26 099	35 986	37 947	27 181	12 390	2 481	394
Zagrebačka	sv./ *All*	1 993	2 279	2 200	2 609	2 346	1 594	738	116	17
Zagreb	m/ *M*	1 003	923	702	623	431	322	128	33	4
	ž/ *F*	990	1 356	1 498	1 986	1 915	1 272	610	83	13
Krapinsko-zagorska	sv./ *All*	907	1 044	1 031	1 267	1 264	903	391	85	6
Krapina-Zagorje	m/ *M*	587	491	341	281	203	154	68	16	2
	ž/ *F*	320	553	690	986	1 061	749	323	69	4
Sisačko-moslavačka	sv./ *All*	1 612	1 877	1 731	2 364	2 553	1 655	595	120	9
Sisak-Moslavina	m/ *M*	811	758	464	558	535	315	108	23	2
	ž/ *F*	801	1 119	1 267	1 806	2 018	1 340	487	97	7
Karlovačka	sv./ *All*	1 163	1 317	1 187	1 844	2 085	1 434	652	123	14
Karlovac	m/ *M*	663	576	387	478	424	302	121	29	3
	ž/ *F*	500	741	800	1 366	1 661	1 132	531	94	11
Varaždinska	sv./ *All*	1 088	1 259	1 198	1 528	1 572	1 046	461	70	10
Varaždin	m/ *M*	633	519	354	295	241	150	86	16	2
	ž/ *F*	455	740	844	1 233	1 331	896	375	54	8
Koprivničko-križevačka	sv./ *All*	787	893	951	1 150	1 149	773	310	64	8
Koprivnica-Križevci	m/ *M*	422	325	235	242	196	152	56	12	4
	ž/ *F*	365	568	716	908	953	621	254	52	4
Bjelovarsko-bilogorska	sv./ *All*	909	1 062	1 085	1 472	1 450	1 028	351	68	10
Bjelovar-Bilogora	m/ *M*	509	415	288	277	279	204	70	13	5
	ž/ *F*	400	647	797	1 195	1 171	824	281	55	5
Primorsko-goranska	sv./ *All*	2 983	3 583	2 870	3 765	3 856	2 715	1 401	269	67
Primorje-Gorski kotar	m/ *M*	1 588	1 541	1 012	1 077	937	590	252	65	17
	ž/ *F*	1 395	2 042	1 858	2 688	2 919	2 125	1 149	204	50
Ličko-senjska	sv./ *All*	523	608	577	882	923	637	261	41	10
Lika-Senj	m/ *M*	327	300	223	280	226	178	52	12	2
	ž/ *F*	196	308	354	602	697	459	209	29	8
Virovitičko-podravska	sv./ *All*	652	733	780	1 072	1 162	777	249	51	6
Virovitica-Podravina	m/ *M*	320	273	161	182	197	121	44	11	2
	ž/ *F*	332	460	619	890	965	656	205	40	4
Požeško-slavonska	sv./ *All*	579	674	706	1 041	1 053	691	273	42	6
Požega-Slavonia	m/ *M*	288	216	156	198	189	142	41	10	1
	ž/ *F*	291	458	550	843	864	549	232	32	5
Brodsko-posavska	sv./ *All*	1 053	1 158	1 218	1 676	1 851	1 203	493	76	14
Slavonski Brod-Posavina	m/ *M*	527	431	315	350	338	217	79	14	5
	ž/ *F*	526	727	903	1 326	1 513	986	414	62	9
Zadarska	sv./ *All*	1 375	1 793	1 483	1 867	1 801	1 290	646	151	30
Zadar	m/ *M*	745	802	551	547	446	288	133	21	11
	ž/ *F*	630	991	932	1 320	1 355	1 002	513	130	19
Osječko-baranjska	sv./ *All*	2 464	2 844	2 896	3 721	3 673	2 517	990	166	15
Osijek-Baranja	m/ *M*	1 201	954	696	765	662	454	178	37	5
	ž/ *F*	1 263	1 890	2 200	2 956	3 011	2 063	812	129	10
Šibensko-kninska	sv./ *All*	998	1 238	1 012	1 643	1 750	1 300	582	147	16
Šibenik-Knin	m/ *M*	589	584	365	444	415	270	112	23	3
	ž/ *F*	409	654	647	1 199	1 335	1 030	470	124	13
Vukovarsko-srijemska	sv./ *All*	1 333	1 574	1 569	2 143	2 236	1 469	577	106	15
Vukovar-Sirmium	m/ *M*	607	519	403	443	413	273	100	20	5
	ž/ *F*	726	1 055	1 166	1 700	1 823	1 196	477	86	10
Splitsko-dalmatinska	sv./ *All*	3 032	3 995	3 050	4 151	4 184	3 099	1 517	373	89
Split-Dalmatia	m/ *M*	1 558	1 625	960	1 142	919	589	272	55	14
	ž/ *F*	1 474	2 370	2 090	3 009	3 265	2 510	1 245	318	75
Istarska	sv./ *All*	1 751	1 977	1 710	2 369	2 394	1 923	999	210	47
Istria	m/ *M*	819	827	565	607	468	291	176	42	12
	ž/ *F*	932	1 150	1 145	1 762	1 926	1 632	823	168	35
Dubrovačko-neretvanska	sv./ *All*	881	1 121	869	1 159	1 174	901	459	117	22
Dubrovnik-Neretva	m/ *M*	432	488	301	328	277	182	80	23	3
	ž/ *F*	449	633	568	831	897	719	379	94	19
Međimurska	sv./ *All*	670	646	732	911	921	622	296	46	4
Međimurje	m/ *M*	376	293	204	156	116	88	56	6	1
	ž/ *F*	294	353	528	755	805	534	240	40	3
Grad Zagreb	sv./ *All*	6 872	7 845	7 982	8 580	8 099	5 981	2 867	652	112
City of Zagreb	m/ *M*	2 682	2 679	2 055	1 955	1 637	1 095	506	131	30
	ž/ *F*	4 190	5 166	5 927	6 625	6 462	4 886	2 361	521	82

G-5. STANOVNIŠTVO U SAMAČKIM KUĆANSTVIMA PREMA STAROSTI I SPOLU, POPIS 2011.
POPULATION IN ONE-PERSON HOUSEHOLDS, BY AGE AND SEX, 2011 CENSUS

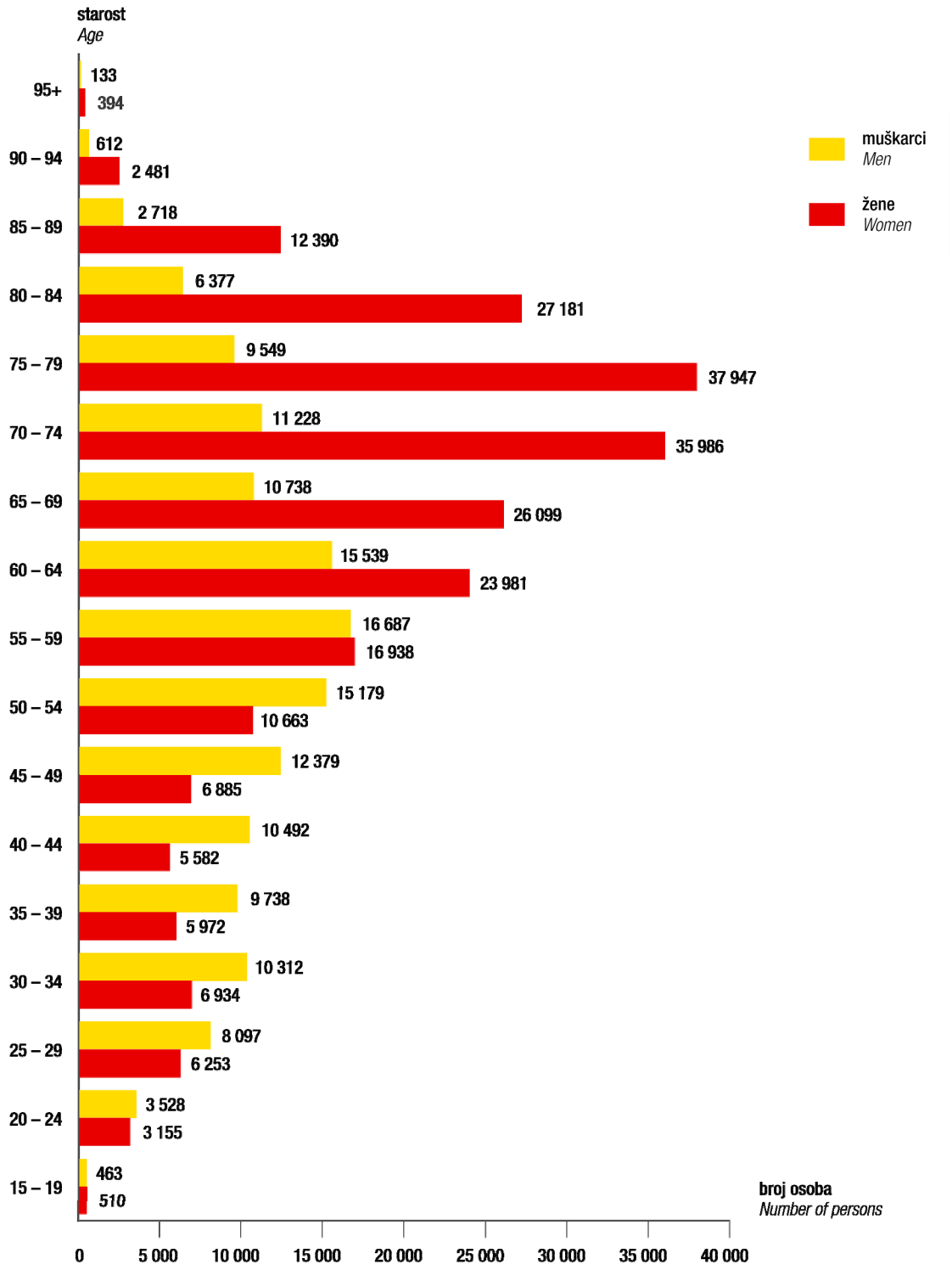

15. OBITELJI PREMA TIPU (PROŠIRENA KLASIFIKACIJA), PO ŽUPANIJAMA, POPIS 2011.
FAMILIES BY TYPE (DETAILED CLASSIFICATION), BY COUNTIES, 2011 CENSUS

Županija *County of*	Ukupno *Total*	Bračni/ izvanbračni par bez djece *Couple without children*	Bračni/ izvanbračni par s barem jednim djetetom mlađim od 25 godina *Couple with at least one child under 25*	Bračni/ izvanbračni par s djecom starom 25 ili više godina *Couple with all children 25 or older*	Majka s barem jednim djetetom mlađim od 25 godina *Mother with at least one child under 25*	Majka s djecom starom 25 ili više godina *Mother with all children 25 or older*	Otac s barem jednim djetetom mlađim od 25 godina *Father with at least one child under 25*	Otac s djecom starom 25 ili više godina *Father with all children 25 or older*
Republika Hrvatska *Republic of Croatia*	1 215 865	348 185	523 127	136 691	81 712	92 805	16 062	17 283
Zagrebačka *Zagreb*	90 498	25 437	41 075	10 334	5 151	6 116	1 214	1 171
Krapinsko-zagorska *Krapina-Zagorje*	37 254	9 942	16 890	4 366	1 892	3 120	521	523
Sisačko-moslavačka *Sisak-Moslavina*	48 988	15 091	20 001	5 423	2 943	3 919	829	782
Karlovačka *Karlovac*	36 896	11 118	14 782	4 451	2 245	3 182	505	613
Varaždinska *Varaždin*	50 070	13 793	22 383	5 820	3 117	3 819	564	574
Koprivničko-križevačka *Koprivnica-Križevci*	32 863	9 620	14 403	3 509	1 946	2 521	436	428
Bjelovarsko-bilogorska *Bjelovar-Bilogora*	33 888	10 459	14 766	3 341	1 915	2 530	468	409
Primorsko-goranska *Primorje-Gorski kotar*	87 883	26 446	33 261	11 449	6 643	7 350	1 241	1 493
Ličko-senjska *Lika-Senj*	14 355	4 684	5 575	1 581	754	1 275	204	282
Virovitičko-podravska *Virovitica-Podravina*	24 159	7 360	10 960	2 305	1 294	1 644	312	284
Požeško-slavonska *Požega-Slavonia*	21 287	6 313	9 923	1 991	1 191	1 337	245	287
Brodsko-posavska *Slavonski Brod-Posavina*	44 009	12 556	20 325	4 232	2 724	3 127	525	520
Zadarska *Zadar*	48 261	14 591	21 179	5 327	2 797	3 130	546	691
Osječko-baranjska *Osijek-Baranja*	86 717	25 043	38 109	8 937	5 869	6 455	1 170	1 134
Šibensko-kninska *Šibenik-Knin*	31 060	9 933	12 530	3 579	1 815	2 325	384	494
Vukovarsko-srijemska *Vukovar-Sirmium*	49 801	13 921	22 316	4 962	3 321	3 822	728	731
Splitsko-dalmatinska *Split-Dalmatia*	127 383	32 216	58 347	14 952	8 546	9 988	1 514	1 820
Istarska *Istria*	61 758	18 752	24 979	7 897	4 153	4 315	853	809
Dubrovačko-neretvanska *Dubrovnik-Neretva*	34 267	9 046	15 166	3 967	2 467	2 605	499	517
Međimurska *Međimurje*	32 593	9 078	15 297	3 593	1 859	2 133	306	327
Grad Zagreb *City of Zagreb*	221 875	62 786	90 860	24 675	19 070	18 092	2 998	3 394

15. OBITELJI PREMA TIPU (PROŠIRENA KLASIFIKACIJA), PO ŽUPANIJAMA, POPIS 2011.
FAMILIES BY TYPE (DETAILED CLASSIFICATION), BY COUNTIES, 2011 CENSUS

(nastavak)
(continued)

Županija *County of*	Ukupno *Total*	Bračni/ izvanbračni par bez djece *Couple without children*	Bračni/ izvanbračni par s barem jednim djetetom mlađim od 25 godina *Couple with at least one child under 25*	Bračni/ izvanbračni par s djecom starom 25 ili više godina *Couple with all children 25 or older*	Majka s barem jednim djetetom mlađim od 25 godina *Mother with at least one child under 25*	Majka s djecom starom 25 ili više godina *Mother with all children 25 or older*	Otac s barem jednim djetetom mlađim od 25 godina *Father with at least one child under 25*	Otac s djecom starom 25 ili više godina *Father with all children 25 or older*
				Udio, % *Share, %*				
Republika Hrvatska *Republic of Croatia*	100,0	28,6	43,0	11,2	6,7	7,6	1,3	1,4
Zagrebačka *Zagreb*	100,0	28,1	45,4	11,4	5,7	6,8	1,3	1,3
Krapinsko-zagorska *Krapina-Zagorje*	100,0	26,7	45,3	11,7	5,1	8,4	1,4	1,4
Sisačko-moslavačka *Sisak-Moslavina*	100,0	30,8	40,8	11,1	6,0	8,0	1,7	1,6
Karlovačka *Karlovac*	100,0	30,1	40,1	12,1	6,1	8,6	1,4	1,7
Varaždinska *Varaždin*	100,0	27,5	44,7	11,6	6,2	7,6	1,1	1,1
Koprivničko-križevačka *Koprivnica-Križevci*	100,0	29,3	43,8	10,7	5,9	7,7	1,3	1,3
Bjelovarsko-bilogorska *Bjelovar-Bilogora*	100,0	30,9	43,6	9,9	5,7	7,5	1,4	1,2
Primorsko-goranska *Primorje-Gorski kotar*	100,0	30,1	37,8	13,0	7,6	8,4	1,4	1,7
Ličko-senjska *Lika-Senj*	100,0	32,6	38,8	11,0	5,3	8,9	1,4	2,0
Virovitičko-podravska *Virovitica-Podravina*	100,0	30,5	45,4	9,5	5,4	6,8	1,3	1,2
Požeško-slavonska *Požega-Slavonia*	100,0	29,7	46,6	9,4	5,6	6,3	1,2	1,3
Brodsko-posavska *Slavonski Brod-Posavina*	100,0	28,5	46,2	9,6	6,2	7,1	1,2	1,2
Zadarska *Zadar*	100,0	30,2	43,9	11,0	5,8	6,5	1,1	1,4
Osječko-baranjska *Osijek-Baranja*	100,0	28,9	43,9	10,3	6,8	7,4	1,3	1,3
Šibensko-kninska *Šibenik-Knin*	100,0	32,0	40,3	11,5	5,8	7,5	1,2	1,6
Vukovarsko-srijemska *Vukovar-Sirmium*	100,0	28,0	44,8	10,0	6,7	7,7	1,5	1,5
Splitsko-dalmatinska *Split-Dalmatia*	100,0	25,3	45,8	11,7	6,7	7,8	1,2	1,4
Istarska *Istria*	100,0	30,4	40,4	12,8	6,7	7,0	1,4	1,3
Dubrovačko-neretvanska *Dubrovnik-Neretva*	100,0	26,4	44,3	11,6	7,2	7,6	1,5	1,5
Međimurska *Međimurje*	100,0	27,9	46,9	11,0	5,7	6,5	0,9	1,0
Grad Zagreb *City of Zagreb*	100,0	28,3	41,0	11,1	8,6	8,2	1,4	1,5

16. OBITELJI S DJECOM PREMA TIPU OBITELJI I BROJU DJECE PREMA STAROSTI, PO ŽUPANIJAMA, POPIS 2011.
FAMILIES WITH CHILDREN, BY TYPE OF FAMILY AND NUMBER OF CHILDREN BY THEIR AGE, BY COUNTIES, 2011 CENSUS

Županija	Ukupno *Total*	Obitelji s djecom prema broju djece *Families with children, by number of children*						*County of*
		1	2	3	4	5	6 i više *6 and more*	
Republika Hrvatska								*Republic of Croatia*
Broj obitelji s djecom	867 680	435 192	319 658	87 228	18 474	4 587	2 541	*Number of families with children*
Broj djece prema starosti – svega	1 450 210	435 192	639 316	261 684	73 896	22 935	17 187	*Number of children by age – total*
0 – 5	253 727	83 463	110 325	42 298	11 093	3 552	2 996	*0 – 5*
6 – 9	161 575	24 750	81 532	38 168	10 676	3 448	3 001	*6 – 9*
10 – 14	233 438	30 192	110 980	62 461	19 216	6 058	4 531	*10 – 14*
15 – 17	142 886	21 624	69 604	35 061	10 743	3 400	2 454	*15 – 17*
18 – 24	303 721	71 294	147 552	59 647	16 880	5 070	3 278	*18 – 24*
25 i više	354 863	203 869	119 323	24 049	5 288	1 407	927	*25 and over*
Bračni par s djecom	637 184	271 726	267 054	76 557	16 016	3 855	1 976	*Married couple with children*
Broj djece prema starosti – svega	1 132 150	271 726	534 108	229 671	64 064	19 275	13 306	*Number of children by age – total*
0 – 5	216 068	64 568	98 901	38 028	9 535	2 885	2 151	*0 – 5*
6 – 9	138 223	16 612	72 679	34 583	9 277	2 830	2 242	*6 – 9*
10 – 14	198 361	19 859	96 832	56 142	16 941	5 121	3 466	*10 – 14*
15 – 17	119 301	14 176	59 684	31 073	9 476	2 924	1 968	*15 – 17*
18 – 24	246 073	49 053	123 069	51 942	14 828	4 437	2 744	*18 – 24*
25 i više	214 124	107 458	82 943	17 903	4 007	1 078	735	*25 and over*
Izvanbračni par s djecom	22 634	12 717	6 321	2 152	758	340	346	*Cohabiting couple with children*
Broj djece prema starosti – svega	38 948	12 717	12 642	6 456	3 032	1 700	2 401	*Number of children by age – total*
0 – 5	13 805	5 562	4 194	1 961	922	462	704	*0 – 5*
6 – 9	6 236	1 405	2 004	1 172	669	401	585	*6 – 9*
10 – 14	7 116	1 462	2 275	1 422	768	489	700	*10 – 14*
15 – 17	3 331	793	1 192	643	288	174	241	*15 – 17*
18 – 24	5 194	1 724	1 895	941	325	155	154	*18 – 24*
25 i više	3 266	1 771	1 082	317	60	19	17	*25 and over*
Majka s djecom	174 517	126 338	38 891	7 271	1 480	345	192	*Lone mother with children*
Broj djece prema starosti – svega	234 878	126 338	77 782	21 813	5 920	1 725	1 300	*Number of children by age – total*
0 – 5	20 845	11 526	6 302	2 097	589	197	134	*0 – 5*
6 – 9	14 938	5 866	5 940	2 119	658	200	155	*6 – 9*
10 – 14	23 851	7 468	10 128	4 198	1 329	401	327	*10 – 14*
15 – 17	16 830	5 423	7 263	2 827	836	263	218	*15 – 17*
18 – 24	42 645	16 270	18 538	5 642	1 468	403	324	*18 – 24*
25 i više	115 769	79 785	29 611	4 930	1 040	261	142	*25 and over*
Otac s djecom	33 345	24 411	7 392	1 248	220	47	27	*Lone father with children*
Broj djece prema starosti – svega	44 234	24 411	14 784	3 744	880	235	180	*Number of children by age – total*
0 – 5	3 009	1 807	928	212	47	8	7	*0 – 5*
6 – 9	2 178	867	909	294	72	17	19	*6 – 9*
10 – 14	4 110	1 403	1 745	699	178	47	38	*10 – 14*
15 – 17	3 424	1 232	1 465	518	143	39	27	*15 – 17*
18 – 24	9 809	4 247	4 050	1 122	259	75	56	*18 – 24*
25 i više	21 704	14 855	5 687	899	181	49	33	*25 and over*

16. OBITELJI S DJECOM PREMA TIPU OBITELJI I BROJU DJECE PREMA STAROSTI, PO ŽUPANIJAMA, POPIS 2011.
FAMILIES WITH CHILDREN, BY TYPE OF FAMILY AND NUMBER OF CHILDREN BY THEIR AGE, BY COUNTIES, 2011 CENSUS

(nastavak)
(continued)

Županija	Ukupno *Total*	Obitelji s djecom prema broju djece *Families with children, by number of children*						*County of*
		1	2	3	4	5	6 i više *6 and more*	
Zagrebačka								*Zagreb*
Broj obitelji s djecom	65 061	31 116	25 183	6 884	1 332	361	185	*Number of families with children*
Broj djece prema starosti – svega	110 530	31 116	50 366	20 652	5 328	1 805	1 263	*Number of children by age – total*
0 – 5	20 326	6 322	9 234	3 521	785	263	201	*0 – 5*
6 – 9	12 956	1 805	6 628	3 277	777	264	205	*6 – 9*
10 – 14	18 239	2 070	9 030	4 954	1 360	490	335	*10 – 14*
15 – 17	10 565	1 430	5 303	2 630	736	279	187	*15 – 17*
18 – 24	22 835	4 911	11 493	4 536	1 251	384	260	*18 – 24*
25 i više	25 609	14 578	8 678	1 734	419	125	75	*25 and over*
Bračni par s djecom	49 903	20 422	21 675	6 144	1 186	317	159	*Married couple with children*
Broj djece prema starosti – svega	89 610	20 422	43 350	18 432	4 744	1 585	1 077	*Number of children by age – total*
0 – 5	17 936	5 070	8 482	3 261	721	225	177	*0 – 5*
6 – 9	11 437	1 285	6 023	3 003	706	237	183	*6 – 9*
10 – 14	15 868	1 433	8 032	4 470	1 212	438	283	*10 – 14*
15 – 17	9 043	970	4 654	2 349	660	250	160	*15 – 17*
18 – 24	19 018	3 519	9 824	4 006	1 115	331	223	*18 – 24*
25 i više	16 308	8 145	6 335	1 343	330	104	51	*25 and over*
Izvanbračni par s djecom	1 506	830	443	167	39	17	10	*Cohabiting couple with children*
Broj djece prema starosti – svega	2 530	830	886	501	156	85	72	*Number of children by age – total*
0 – 5	819	346	266	129	35	23	20	*0 – 5*
6 – 9	376	87	141	92	31	12	13	*6 – 9*
10 – 14	468	92	159	117	54	22	24	*10 – 14*
15 – 17	215	56	80	46	13	11	9	*15 – 17*
18 – 24	387	116	155	79	18	15	4	*18 – 24*
25 i više	265	133	85	38	5	2	2	*25 and over*
Majka s djecom	11 267	8 155	2 512	474	93	20	13	*Lone mother with children*
Broj djece prema starosti – svega	15 167	8 155	5 024	1 422	372	100	94	*Number of children by age – total*
0 – 5	1 342	771	411	117	26	13	4	*0 – 5*
6 – 9	967	367	388	157	37	11	7	*6 – 9*
10 – 14	1 552	433	686	304	83	25	21	*10 – 14*
15 – 17	1 033	318	444	189	56	11	15	*15 – 17*
18 – 24	2 703	977	1 214	363	97	24	28	*18 – 24*
25 i više	7 570	5 289	1 881	292	73	16	19	*25 and over*
Otac s djecom	2 385	1 709	553	99	14	7	3	*Lone father with children*
Broj djece prema starosti – svega	3 223	1 709	1 106	297	56	35	20	*Number of children by age – total*
0 – 5	229	135	75	14	3	2	-	*0 – 5*
6 – 9	176	66	76	25	3	4	2	*6 – 9*
10 – 14	351	112	153	63	11	5	7	*10 – 14*
15 – 17	274	86	125	46	7	7	3	*15 – 17*
18 – 24	727	299	300	88	21	14	5	*18 – 24*
25 i više	1 466	1 011	377	61	11	3	3	*25 and over*

16. OBITELJI S DJECOM PREMA TIPU OBITELJI I BROJU DJECE PREMA STAROSTI, PO ŽUPANIJAMA, POPIS 2011.
FAMILIES WITH CHILDREN, BY TYPE OF FAMILY AND NUMBER OF CHILDREN BY THEIR AGE, BY COUNTIES, 2011 CENSUS

(nastavak)
(continued)

Županija	Ukupno *Total*	Obitelji s djecom prema broju djece *Families with children, by number of children*						*County of*
		1	2	3	4	5	6 i više *6 and more*	
Krapinsko-zagorska								*Krapina-Zagorje*
Broj obitelji s djecom	27 312	13 182	10 702	2 777	513	93	45	*Number of families with children*
Broj djece prema starosti – svega	45 739	13 182	21 404	8 331	2 052	465	305	*Number of children by age – total*
0 – 5	7 399	2 354	3 360	1 258	314	68	45	*0 – 5*
6 – 9	5 046	689	2 778	1 164	302	64	49	*6 – 9*
10 – 14	7 411	782	3 735	2 089	570	147	88	*10 – 14*
15 – 17	4 456	556	2 347	1 149	298	69	37	*15 – 17*
18 – 24	10 094	2 187	5 388	1 943	435	76	65	*18 – 24*
25 i više	11 333	6 614	3 796	728	133	41	21	*25 and over*
Bračni par s djecom	20 740	8 421	9 249	2 504	445	80	41	*Married couple with children*
Broj djece prema starosti – svega	36 890	8 421	18 498	7 512	1 780	400	279	*Number of children by age – total*
0 – 5	6 538	1 899	3 063	1 177	293	61	45	*0 – 5*
6 – 9	4 515	507	2 552	1 082	269	57	48	*6 – 9*
10 – 14	6 571	516	3 401	1 933	515	127	79	*10 – 14*
15 – 17	3 894	394	2 108	1 045	253	60	34	*15 – 17*
18 – 24	8 563	1 653	4 709	1 723	358	63	57	*18 – 24*
25 i više	6 809	3 452	2 665	552	92	32	16	*25 and over*
Izvanbračni par s djecom	516	287	162	45	16	6	-	*Cohabiting couple with children*
Broj djece prema starosti – svega	840	287	324	135	64	30	-	*Number of children by age – total*
0 – 5	312	124	130	38	14	6	-	*0 – 5*
6 – 9	135	40	56	25	10	4	-	*6 – 9*
10 – 14	155	43	53	27	17	15	-	*10 – 14*
15 – 17	70	16	22	16	12	4	-	*15 – 17*
18 – 24	114	36	43	24	10	1	-	*18 – 24*
25 i više	54	28	20	5	1	-	-	*25 and over*
Majka s djecom	5 012	3 769	1 011	178	44	6	4	*Lone mother with children*
Broj djece prema starosti – svega	6 557	3 769	2 022	534	176	30	26	*Number of children by age – total*
0 – 5	460	285	127	40	7	1	-	*0 – 5*
6 – 9	311	117	126	44	20	3	1	*6 – 9*
10 – 14	544	174	228	99	31	3	9	*10 – 14*
15 – 17	373	110	162	68	26	4	3	*15 – 17*
18 – 24	1 080	382	479	144	57	10	8	*18 – 24*
25 i više	3 789	2 701	900	139	35	9	5	*25 and over*
Otac s djecom	1 044	705	280	50	8	1	-	*Lone father with children*
Broj djece prema starosti – svega	1 452	705	560	150	32	5	-	*Number of children by age – total*
0 – 5	89	46	40	3	-	-	-	*0 – 5*
6 – 9	85	25	44	13	3	-	-	*6 – 9*
10 – 14	141	49	53	30	7	2	-	*10 – 14*
15 – 17	119	36	55	20	7	1	-	*15 – 17*
18 – 24	337	116	157	52	10	2	-	*18 – 24*
25 i više	681	433	211	32	5	-	-	*25 and over*

16. OBITELJI S DJECOM PREMA TIPU OBITELJI I BROJU DJECE PREMA STAROSTI, PO ŽUPANIJAMA, POPIS 2011.
FAMILIES WITH CHILDREN, BY TYPE OF FAMILY AND NUMBER OF CHILDREN BY THEIR AGE, BY COUNTIES, 2011 CENSUS

(nastavak)
(continued)

Županija	Ukupno *Total*	Obitelji s djecom prema broju djece *Families with children, by number of children*						*County of*
		1	2	3	4	5	6 i više *6 and more*	
Sisačko-moslavačka								*Sisak-Moslavina*
Broj obitelji s djecom	33 897	17 431	12 494	2 938	692	221	121	*Number of families with children*
Broj djece prema starosti – svega	55 932	17 431	24 988	8 814	2 768	1 105	826	*Number of children by age – total*
0 – 5	9 220	2 847	3 987	1 599	472	175	140	*0 – 5*
6 – 9	6 161	912	3 177	1 339	426	154	153	*6 – 9*
10 – 14	9 446	1 301	4 641	2 256	731	285	232	*10 – 14*
15 – 17	5 568	919	2 818	1 149	387	177	118	*15 – 17*
18 – 24	11 561	2 925	5 903	1 782	558	254	139	*18 – 24*
25 i više	13 976	8 527	4 462	689	194	60	44	*25 and over*
Bračni par s djecom	24 307	10 570	10 411	2 515	553	167	91	*Married couple with children*
Broj djece prema starosti – svega	42 607	10 570	20 822	7 545	2 212	835	623	*Number of children by age – total*
0 – 5	7 647	2 158	3 531	1 359	376	120	103	*0 – 5*
6 – 9	5 155	614	2 813	1 188	331	102	107	*6 – 9*
10 – 14	7 886	869	4 053	1 998	589	209	168	*10 – 14*
15 – 17	4 563	584	2 414	998	324	147	96	*15 – 17*
18 – 24	9 244	2 002	4 930	1 518	461	213	120	*18 – 24*
25 i više	8 112	4 343	3 081	484	131	44	29	*25 and over*
Izvanbračni par s djecom	1 117	544	317	140	66	32	18	*Cohabiting couple with children*
Broj djece prema starosti – svega	2 149	544	634	420	264	160	127	*Number of children by age – total*
0 – 5	742	222	212	154	81	42	31	*0 – 5*
6 – 9	390	58	127	64	68	40	33	*6 – 9*
10 – 14	450	69	133	84	67	54	43	*10 – 14*
15 – 17	182	42	55	40	21	12	12	*15 – 17*
18 – 24	261	86	70	64	25	10	6	*18 – 24*
25 i više	124	67	37	14	2	2	2	*25 and over*
Majka s djecom	6 862	5 107	1 429	237	61	17	11	*Lone mother with children*
Broj djece prema starosti – svega	9 075	5 107	2 858	711	244	85	70	*Number of children by age – total*
0 – 5	676	375	202	71	14	8	6	*0 – 5*
6 – 9	509	194	194	75	25	8	13	*6 – 9*
10 – 14	885	276	361	146	62	19	21	*10 – 14*
15 – 17	631	213	275	92	30	12	9	*15 – 17*
18 – 24	1 587	617	710	168	59	24	9	*18 – 24*
25 i više	4 787	3 432	1 116	159	54	14	12	*25 and over*
Otac s djecom	1 611	1 210	337	46	12	5	1	*Lone father with children*
Broj djece prema starosti – svega	2 101	1 210	674	138	48	25	6	*Number of children by age – total*
0 – 5	155	92	42	15	1	5	-	*0 – 5*
6 – 9	107	46	43	12	2	4	-	*6 – 9*
10 – 14	225	87	94	28	13	3	-	*10 – 14*
15 – 17	192	80	74	19	12	6	1	*15 – 17*
18 – 24	469	220	193	32	13	7	4	*18 – 24*
25 i više	953	685	228	32	7	-	1	*25 and over*

16. OBITELJI S DJECOM PREMA TIPU OBITELJI I BROJU DJECE PREMA STAROSTI, PO ŽUPANIJAMA, POPIS 2011.
FAMILIES WITH CHILDREN, BY TYPE OF FAMILY AND NUMBER OF CHILDREN BY THEIR AGE, BY COUNTIES, 2011 CENSUS

(nastavak)
(continued)

Županija	Ukupno *Total*	Obitelji s djecom prema broju djece *Families with children, by number of children*						*County of*
		1	2	3	4	5	6 i više *6 and more*	
Karlovačka								*Karlovac*
Broj obitelji s djecom	25 778	13 939	9 474	1 887	347	92	39	*Number of families with children*
Broj djece prema starosti – svega	40 653	13 939	18 948	5 661	1 388	460	257	*Number of children by age – total*
0 – 5	6 690	2 281	3 071	1 010	201	89	38	*0 – 5*
6 – 9	4 329	732	2 396	853	232	76	40	*6 – 9*
10 – 14	6 188	946	3 293	1 399	374	110	66	*10 – 14*
15 – 17	3 623	707	1 956	672	186	69	33	*15 – 17*
18 – 24	8 634	2 310	4 654	1 240	284	87	59	*18 – 24*
25 i više	11 189	6 963	3 578	487	111	29	21	*25 and over*
Bračni par s djecom	18 629	8 672	7 975	1 605	283	66	28	*Married couple with children*
Broj djece prema starosti – svega	31 083	8 672	15 950	4 815	1 132	330	184	*Number of children by age – total*
0 – 5	5 676	1 794	2 774	871	152	68	17	*0 – 5*
6 – 9	3 711	531	2 160	756	185	55	24	*6 – 9*
10 – 14	5 230	638	2 898	1 237	319	87	51	*10 – 14*
15 – 17	2 990	467	1 704	578	159	54	28	*15 – 17*
18 – 24	6 946	1 659	3 908	1 041	233	59	46	*18 – 24*
25 i više	6 530	3 583	2 506	332	84	7	18	*25 and over*
Izvanbračni par s djecom	604	328	161	69	30	11	5	*Cohabiting couple with children*
Broj djece prema starosti – svega	1 068	328	322	207	120	55	36	*Number of children by age – total*
0 – 5	371	122	118	67	34	18	12	*0 – 5*
6 – 9	175	32	51	40	31	14	7	*6 – 9*
10 – 14	208	58	60	38	30	14	8	*10 – 14*
15 – 17	90	30	24	17	10	5	4	*15 – 17*
18 – 24	137	40	43	32	13	4	5	*18 – 24*
25 i više	87	46	26	13	2	-	-	*25 and over*
Majka s djecom	5 427	4 088	1 116	176	29	13	5	*Lone mother with children*
Broj djece prema starosti – svega	7 060	4 088	2 232	528	116	65	31	*Number of children by age – total*
0 – 5	542	304	153	61	15	3	6	*0 – 5*
6 – 9	381	138	168	45	16	7	7	*6 – 9*
10 – 14	620	193	288	102	22	9	6	*10 – 14*
15 – 17	438	168	184	63	13	9	1	*15 – 17*
18 – 24	1 252	495	560	137	34	18	8	*18 – 24*
25 i više	3 827	2 790	879	120	16	19	3	*25 and over*
Otac s djecom	1 118	851	222	37	5	2	1	*Lone father with children*
Broj djece prema starosti – svega	1 442	851	444	111	20	10	6	*Number of children by age – total*
0 – 5	101	61	26	11	-	-	3	*0 – 5*
6 – 9	62	31	17	12	-	-	2	*6 – 9*
10 – 14	130	57	47	22	3	-	1	*10 – 14*
15 – 17	105	42	44	14	4	1	-	*15 – 17*
18 – 24	299	116	143	30	4	6	-	*18 – 24*
25 i više	745	544	167	22	9	3	-	*25 and over*

16. OBITELJI S DJECOM PREMA TIPU OBITELJI I BROJU DJECE PREMA STAROSTI, PO ŽUPANIJAMA, POPIS 2011.
FAMILIES WITH CHILDREN, BY TYPE OF FAMILY AND NUMBER OF CHILDREN BY THEIR AGE, BY COUNTIES, 2011 CENSUS

(nastavak)
(continued)

Županija	Ukupno *Total*	Obitelji s djecom prema broju djece *Families with children, by number of children*						*County of*
		1	2	3	4	5	6 i više *6 and more*	
Varaždinska								*Varaždin*
Broj obitelji s djecom	36 277	18 115	13 888	3 373	620	161	120	*Number of families with children*
Broj djece prema starosti – svega	60 109	18 115	27 776	10 119	2 480	805	814	*Number of children by age – total*
0 – 5	10 375	3 555	4 505	1 625	394	129	167	*0 – 5*
6 – 9	6 842	1 037	3 654	1 499	357	133	162	*6 – 9*
10 – 14	9 710	1 238	4 965	2 415	678	210	204	*10 – 14*
15 – 17	6 017	867	3 215	1 371	348	110	106	*15 – 17*
18 – 24	12 756	2 850	6 705	2 330	542	192	137	*18 – 24*
25 i više	14 409	8 568	4 732	879	161	31	38	*25 and over*
Bračni par s djecom	27 110	11 539	11 850	2 981	534	125	81	*Married couple with children*
Broj djece prema starosti – svega	47 484	11 539	23 700	8 943	2 136	625	541	*Number of children by age – total*
0 – 5	8 651	2 659	4 050	1 446	320	80	96	*0 – 5*
6 – 9	5 896	716	3 313	1 365	303	96	103	*6 – 9*
10 – 14	8 326	832	4 435	2 168	603	160	128	*10 – 14*
15 – 17	5 155	592	2 834	1 237	322	93	77	*15 – 17*
18 – 24	10 623	2 075	5 750	2 049	474	171	104	*18 – 24*
25 i više	8 833	4 665	3 318	678	114	25	33	*25 and over*
Izvanbračni par s djecom	1 093	631	289	91	32	24	26	*Cohabiting couple with children*
Broj djece prema starosti – svega	1 911	631	578	273	128	120	181	*Number of children by age – total*
0 – 5	744	290	211	87	53	38	65	*0 – 5*
6 – 9	302	58	87	50	27	29	51	*6 – 9*
10 – 14	339	74	98	61	22	33	51	*10 – 14*
15 – 17	144	35	47	31	12	8	11	*15 – 17*
18 – 24	219	74	86	34	11	11	3	*18 – 24*
25 i više	163	100	49	10	3	1	-	*25 and over*
Majka s djecom	6 936	5 142	1 466	259	46	12	11	*Lone mother with children*
Broj djece prema starosti – svega	9 170	5 142	2 932	777	184	60	75	*Number of children by age – total*
0 – 5	877	536	225	79	20	11	6	*0 – 5*
6 – 9	550	233	208	72	23	8	6	*6 – 9*
10 – 14	898	281	375	159	46	17	20	*10 – 14*
15 – 17	597	206	265	92	9	9	16	*15 – 17*
18 – 24	1 567	568	696	219	50	10	24	*18 – 24*
25 i više	4 681	3 318	1 163	156	36	5	3	*25 and over*
Otac s djecom	1 138	803	283	42	8	-	2	*Lone father with children*
Broj djece prema starosti – svega	1 544	803	566	126	32	-	17	*Number of children by age – total*
0 – 5	103	70	19	13	1	-	-	*0 – 5*
6 – 9	94	30	46	12	4	-	2	*6 – 9*
10 – 14	147	51	57	27	7	-	5	*10 – 14*
15 – 17	121	34	69	11	5	-	2	*15 – 17*
18 – 24	347	133	173	28	7	-	6	*18 – 24*
25 i više	732	485	202	35	8	-	2	*25 and over*

16. OBITELJI S DJECOM PREMA TIPU OBITELJI I BROJU DJECE PREMA STAROSTI, PO ŽUPANIJAMA, POPIS 2011.
FAMILIES WITH CHILDREN, BY TYPE OF FAMILY AND NUMBER OF CHILDREN BY THEIR AGE, BY COUNTIES, 2011 CENSUS

(nastavak)
(continued)

Županija	Ukupno *Total*	Obitelji s djecom prema broju djece *Families with children, by number of children*						*County of*
		1	2	3	4	5	6 i više *6 and more*	
Koprivničko-križevačka								*Koprivnica-Križevci*
Broj obitelji s djecom	23 243	11 709	8 499	2 224	526	164	121	*Number of families with children*
Broj djece prema starosti – svega	39 120	11 709	16 998	6 672	2 104	820	817	*Number of children by age – total*
0 – 5	6 939	2 121	2 905	1 191	395	145	182	*0 – 5*
6 – 9	4 526	677	2 164	1 031	345	140	169	*6 – 9*
10 – 14	6 543	873	3 049	1 648	526	226	221	*10 – 14*
15 – 17	3 906	579	1 924	861	313	121	108	*15 – 17*
18 – 24	8 140	1 968	4 083	1 400	420	155	114	*18 – 24*
25 i više	9 066	5 491	2 873	541	105	33	23	*25 and over*
Bračni par s djecom	17 047	7 336	7 158	1 917	439	121	76	*Married couple with children*
Broj djece prema starosti – svega	30 284	7 336	14 316	5 751	1 756	605	520	*Number of children by age – total*
0 – 5	5 769	1 616	2 590	1 043	325	96	99	*0 – 5*
6 – 9	3 742	432	1 928	908	277	97	100	*6 – 9*
10 – 14	5 476	617	2 675	1 431	447	164	142	*10 – 14*
15 – 17	3 252	391	1 679	747	262	97	76	*15 – 17*
18 – 24	6 692	1 419	3 460	1 227	374	126	86	*18 – 24*
25 i više	5 353	2 861	1 984	395	71	25	17	*25 and over*
Izvanbračni par s djecom	865	449	217	92	42	30	35	*Cohabiting couple with children*
Broj djece prema starosti – svega	1 709	449	434	276	168	150	232	*Number of children by age – total*
0 – 5	617	189	158	96	57	43	74	*0 – 5*
6 – 9	320	71	66	52	41	33	57	*6 – 9*
10 – 14	345	55	78	63	37	47	65	*10 – 14*
15 – 17	131	19	32	25	20	15	20	*15 – 17*
18 – 24	193	61	62	35	10	9	16	*18 – 24*
25 i više	103	54	38	5	3	3	-	*25 and over*
Majka s djecom	4 467	3 268	950	186	41	12	10	*Lone mother with children*
Broj djece prema starosti – svega	6 015	3 268	1 900	558	164	60	65	*Number of children by age – total*
0 – 5	491	274	141	48	13	6	9	*0 – 5*
6 – 9	417	155	149	66	25	10	12	*6 – 9*
10 – 14	607	162	246	132	39	14	14	*10 – 14*
15 – 17	425	128	172	78	28	7	12	*15 – 17*
18 – 24	983	352	451	118	32	18	12	*18 – 24*
25 i više	3 092	2 197	741	116	27	5	6	*25 and over*
Otac s djecom	864	656	174	29	4	1	-	*Lone father with children*
Broj djece prema starosti – svega	1 112	656	348	87	16	5	-	*Number of children by age – total*
0 – 5	62	42	16	4	-	-	-	*0 – 5*
6 – 9	47	19	21	5	2	-	-	*6 – 9*
10 – 14	115	39	50	22	3	1	-	*10 – 14*
15 – 17	98	41	41	11	3	2	-	*15 – 17*
18 – 24	272	136	110	20	4	2	-	*18 – 24*
25 i više	518	379	110	25	4	-	-	*25 and over*

16. OBITELJI S DJECOM PREMA TIPU OBITELJI I BROJU DJECE PREMA STAROSTI, PO ŽUPANIJAMA, POPIS 2011.
FAMILIES WITH CHILDREN, BY TYPE OF FAMILY AND NUMBER OF CHILDREN BY THEIR AGE, BY COUNTIES, 2011 CENSUS

(nastavak)
(continued)

Županija	Ukupno *Total*	Obitelji s djecom prema broju djece *Families with children, by number of children*						*County of*
		1	2	3	4	5	6 i više *6 and more*	
Bjelovarsko-bilogorska								*Bjelovar-Bilogora*
Broj obitelji s djecom	23 429	11 683	8 454	2 366	582	194	150	*Number of families with children*
Broj djece prema starosti – svega	39 987	11 683	16 908	7 098	2 328	970	1 000	*Number of children by age – total*
0 – 5	7 072	2 132	2 959	1 238	403	178	162	*0 – 5*
6 – 9	4 512	583	2 166	1 068	374	158	163	*6 – 9*
10 – 14	6 741	817	3 087	1 710	615	253	259	*10 – 14*
15 – 17	4 388	673	2 088	989	332	135	171	*15 – 17*
18 – 24	8 462	2 081	4 045	1 503	432	202	199	*18 – 24*
25 i više	8 812	5 397	2 563	590	172	44	46	*25 and over*
Bračni par s djecom	17 209	7 261	7 184	2 001	488	159	116	*Married couple with children*
Broj djece prema starosti – svega	31 155	7 261	14 368	6 003	1 952	795	776	*Number of children by age – total*
0 – 5	5 947	1 647	2 653	1 058	327	142	120	*0 – 5*
6 – 9	3 836	400	1 956	926	311	119	124	*6 – 9*
10 – 14	5 659	568	2 698	1 465	519	216	193	*10 – 14*
15 – 17	3 681	452	1 815	869	290	115	140	*15 – 17*
18 – 24	6 865	1 481	3 432	1 255	367	172	158	*18 – 24*
25 i više	5 167	2 713	1 814	430	138	31	41	*25 and over*
Izvanbračni par s djecom	898	429	247	136	48	18	20	*Cohabiting couple with children*
Broj djece prema starosti – svega	1 747	429	494	408	192	90	134	*Number of children by age – total*
0 – 5	597	186	158	129	64	29	31	*0 – 5*
6 – 9	301	46	76	80	44	27	28	*6 – 9*
10 – 14	356	52	96	98	48	21	41	*10 – 14*
15 – 17	158	35	53	32	15	6	17	*15 – 17*
18 – 24	236	62	76	55	20	6	17	*18 – 24*
25 i više	99	48	35	14	1	1	-	*25 and over*
Majka s djecom	4 445	3 349	850	183	34	16	13	*Lone mother with children*
Broj djece prema starosti – svega	5 898	3 349	1 700	549	136	80	84	*Number of children by age – total*
0 – 5	468	263	133	44	10	7	11	*0 – 5*
6 – 9	309	111	106	54	15	12	11	*6 – 9*
10 – 14	597	159	246	119	35	15	23	*10 – 14*
15 – 17	428	140	175	68	19	13	13	*15 – 17*
18 – 24	1 065	402	434	150	37	21	21	*18 – 24*
25 i više	3 031	2 274	606	114	20	12	5	*25 and over*
Otac s djecom	877	644	173	46	12	1	1	*Lone father with children*
Broj djece prema starosti – svega	1 187	644	346	138	48	5	6	*Number of children by age – total*
0 – 5	60	36	15	7	2	-	-	*0 – 5*
6 – 9	66	26	28	8	4	-	-	*6 – 9*
10 – 14	129	38	47	28	13	1	2	*10 – 14*
15 – 17	121	46	45	20	8	1	1	*15 – 17*
18 – 24	296	136	103	43	8	3	3	*18 – 24*
25 i više	515	362	108	32	13	-	-	*25 and over*

16. OBITELJI S DJECOM PREMA TIPU OBITELJI I BROJU DJECE PREMA STAROSTI, PO ŽUPANIJAMA, POPIS 2011.
FAMILIES WITH CHILDREN, BY TYPE OF FAMILY AND NUMBER OF CHILDREN BY THEIR AGE, BY COUNTIES, 2011 CENSUS

(nastavak)
(continued)

Županija	Ukupno *Total*	Obitelji s djecom prema broju djece *Families with children, by number of children*						*County of*
		1	2	3	4	5	6 i više *6 and more*	
Primorsko-goranska								*Primorje-Gorski kotar*
Broj obitelji s djecom	61 437	35 735	22 218	2 903	429	95	57	*Number of families with children*
Broj djece prema starosti – svega	91 452	35 735	44 436	8 709	1 716	475	381	*Number of children by age – total*
0 – 5	14 908	6 252	6 774	1 434	301	79	68	*0 – 5*
6 – 9	9 267	2 217	5 427	1 199	270	74	80	*6 – 9*
10 – 14	12 549	2 535	7 458	1 880	447	121	108	*10 – 14*
15 – 17	7 863	1 769	4 650	1 120	212	61	51	*15 – 17*
18 – 24	19 152	6 079	10 520	2 043	355	98	57	*18 – 24*
25 i više	27 713	16 883	9 607	1 033	131	42	17	*25 and over*
Bračni par s djecom	42 806	21 821	18 111	2 426	339	75	34	*Married couple with children*
Broj djece prema starosti – svega	67 270	21 821	36 222	7 278	1 356	375	218	*Number of children by age – total*
0 – 5	11 747	4 402	5 824	1 216	219	58	28	*0 – 5*
6 – 9	7 556	1 507	4 683	1 058	213	56	39	*6 – 9*
10 – 14	10 136	1 657	6 331	1 631	365	90	62	*10 – 14*
15 – 17	6 231	1 143	3 902	939	163	49	35	*15 – 17*
18 – 24	14 948	4 121	8 714	1 700	292	83	38	*18 – 24*
25 i više	16 652	8 991	6 768	734	104	39	16	*25 and over*
Izvanbračni par s djecom	1 904	1 227	487	117	40	13	20	*Cohabiting couple with children*
Broj djece prema starosti – svega	2 922	1 227	974	351	160	65	145	*Number of children by age – total*
0 – 5	1 056	535	308	109	46	18	40	*0 – 5*
6 – 9	404	124	149	48	30	15	38	*6 – 9*
10 – 14	473	131	169	70	39	22	42	*10 – 14*
15 – 17	256	78	97	44	21	6	10	*15 – 17*
18 – 24	433	177	162	56	20	4	14	*18 – 24*
25 i više	300	182	89	24	4	-	1	*25 and over*
Majka s djecom	13 993	10 574	3 057	310	44	6	2	*Lone mother with children*
Broj djece prema starosti – svega	17 836	10 574	6 114	930	176	30	12	*Number of children by age – total*
0 – 5	1 837	1 139	566	97	32	3	-	*0 – 5*
6 – 9	1 153	510	534	81	23	3	2	*6 – 9*
10 – 14	1 671	635	834	154	37	9	2	*10 – 14*
15 – 17	1 169	457	559	117	26	6	4	*15 – 17*
18 – 24	3 073	1 427	1 353	242	38	9	4	*18 – 24*
25 i više	8 933	6 406	2 268	239	20	-	-	*25 and over*
Otac s djecom	2 734	2 113	563	50	6	1	1	*Lone father with children*
Broj djece prema starosti – svega	3 424	2 113	1 126	150	24	5	6	*Number of children by age – total*
0 – 5	268	176	76	12	4	-	-	*0 – 5*
6 – 9	154	76	61	12	4	-	1	*6 – 9*
10 – 14	269	112	124	25	6	-	2	*10 – 14*
15 – 17	207	91	92	20	2	-	2	*15 – 17*
18 – 24	698	354	291	45	5	2	1	*18 – 24*
25 i više	1 828	1 304	482	36	3	3	-	*25 and over*

16. OBITELJI S DJECOM PREMA TIPU OBITELJI I BROJU DJECE PREMA STAROSTI, PO ŽUPANIJAMA, POPIS 2011.
FAMILIES WITH CHILDREN, BY TYPE OF FAMILY AND NUMBER OF CHILDREN BY THEIR AGE, BY COUNTIES, 2011 CENSUS

(nastavak)
(continued)

Županija	Ukupno *Total*	Obitelji s djecom prema broju djece *Families with children, by number of children*						*County of*
		1	2	3	4	5	6 i više *6 and more*	
Ličko-senjska								*Lika-Senj*
Broj obitelji s djecom	9 671	4 956	3 558	912	171	47	27	*Number of families with children*
Broj djece prema starosti – svega	15 905	4 956	7 116	2 736	684	235	178	*Number of children by age – total*
0 – 5	2 467	789	1 085	406	117	41	29	*0 – 5*
6 – 9	1 733	282	903	385	103	30	30	*6 – 9*
10 – 14	2 694	322	1 357	703	192	69	51	*10 – 14*
15 – 17	1 546	240	792	372	90	28	24	*15 – 17*
18 – 24	3 145	728	1 564	631	136	51	35	*18 – 24*
25 i više	4 320	2 595	1 415	239	46	16	9	*25 and over*
Bračni par s djecom	6 925	2 983	2 951	793	144	37	17	*Married couple with children*
Broj djece prema starosti – svega	12 135	2 983	5 902	2 379	576	185	110	*Number of children by age – total*
0 – 5	2 097	610	986	357	100	30	14	*0 – 5*
6 – 9	1 488	202	808	350	85	26	17	*6 – 9*
10 – 14	2 325	227	1 211	627	165	60	35	*10 – 14*
15 – 17	1 316	168	693	336	80	20	19	*15 – 17*
18 – 24	2 532	524	1 294	546	113	35	20	*18 – 24*
25 i više	2 377	1 252	910	163	33	14	5	*25 and over*
Izvanbračni par s djecom	231	123	58	30	10	4	6	*Cohabiting couple with children*
Broj djece prema starosti – svega	431	123	116	90	40	20	42	*Number of children by age – total*
0 – 5	143	58	30	32	7	5	11	*0 – 5*
6 – 9	70	15	15	14	10	4	12	*6 – 9*
10 – 14	96	15	24	25	16	4	12	*10 – 14*
15 – 17	29	5	9	7	2	4	2	*15 – 17*
18 – 24	66	17	27	10	4	3	5	*18 – 24*
25 i više	27	13	11	2	1	-	-	*25 and over*
Majka s djecom	2 029	1 487	437	79	16	6	4	*Lone mother with children*
Broj djece prema starosti – svega	2 718	1 487	874	237	64	30	26	*Number of children by age – total*
0 – 5	179	94	52	15	8	6	4	*0 – 5*
6 – 9	149	55	68	18	7	-	1	*6 – 9*
10 – 14	221	55	102	45	10	5	4	*10 – 14*
15 – 17	162	51	72	24	8	4	3	*15 – 17*
18 – 24	446	132	199	73	19	13	10	*18 – 24*
25 i više	1 561	1 100	381	62	12	2	4	*25 and over*
Otac s djecom	486	363	112	10	1	-	-	*Lone father with children*
Broj djece prema starosti – svega	621	363	224	30	4	-	-	*Number of children by age – total*
0 – 5	48	27	17	2	2	-	-	*0 – 5*
6 – 9	26	10	12	3	1	-	-	*6 – 9*
10 – 14	52	25	20	6	1	-	-	*10 – 14*
15 – 17	39	16	18	5	-	-	-	*15 – 17*
18 – 24	101	55	44	2	-	-	-	*18 – 24*
25 i više	355	230	113	12	-	-	-	*25 and over*

16. OBITELJI S DJECOM PREMA TIPU OBITELJI I BROJU DJECE PREMA STAROSTI, PO ŽUPANIJAMA, POPIS 2011.
FAMILIES WITH CHILDREN, BY TYPE OF FAMILY AND NUMBER OF CHILDREN BY THEIR AGE, BY COUNTIES, 2011 CENSUS

(nastavak)
(continued)

Županija	Ukupno *Total*	Obitelji s djecom prema broju djece *Families with children, by number of children*						*County of*
		1	2	3	4	5	6 i više *6 and more*	
Virovitičko-podravska								*Virovitica-Podravina*
Broj obitelji s djecom	16 799	8 126	6 229	1 866	407	121	50	*Number of families with children*
Broj djece prema starosti – svega	28 751	8 126	12 458	5 598	1 628	605	336	*Number of children by age – total*
0 – 5	4 964	1 508	2 034	964	314	86	58	*0 – 5*
6 – 9	3 313	415	1 621	856	268	97	56	*6 – 9*
10 – 14	5 145	598	2 432	1 396	437	188	94	*10 – 14*
15 – 17	3 176	460	1 539	794	244	92	47	*15 – 17*
18 – 24	6 200	1 494	3 006	1 226	291	118	65	*18 – 24*
25 i više	5 953	3 651	1 826	362	74	24	16	*25 and over*
Bračni par s djecom	12 766	5 208	5 394	1 661	349	110	44	*Married couple with children*
Broj djece prema starosti – svega	23 220	5 208	10 788	4 983	1 396	550	295	*Number of children by age – total*
0 – 5	4 334	1 170	1 870	879	280	80	55	*0 – 5*
6 – 9	2 911	282	1 490	778	221	87	53	*6 – 9*
10 – 14	4 485	415	2 166	1 267	384	168	85	*10 – 14*
15 – 17	2 708	338	1 336	703	213	81	37	*15 – 17*
18 – 24	5 207	1 105	2 602	1 089	244	114	53	*18 – 24*
25 i više	3 575	1 898	1 324	267	54	20	12	*25 and over*
Izvanbračni par s djecom	499	260	155	57	22	3	2	*Cohabiting couple with children*
Broj djece prema starosti – svega	860	260	310	171	88	15	16	*Number of children by age – total*
0 – 5	285	121	94	43	25	2	-	*0 – 5*
6 – 9	149	28	51	36	29	3	2	*6 – 9*
10 – 14	164	32	67	37	18	5	5	*10 – 14*
15 – 17	95	18	35	26	8	4	4	*15 – 17*
18 – 24	110	34	40	24	7	1	4	*18 – 24*
25 i više	57	27	23	5	1	-	1	*25 and over*
Majka s djecom	2 938	2 203	570	126	31	6	2	*Lone mother with children*
Broj djece prema starosti – svega	3 888	2 203	1 140	378	124	30	13	*Number of children by age – total*
0 – 5	313	196	64	40	6	4	3	*0 – 5*
6 – 9	215	85	73	35	17	5	-	*6 – 9*
10 – 14	397	124	152	75	34	11	1	*10 – 14*
15 – 17	282	74	127	51	22	5	3	*15 – 17*
18 – 24	689	258	300	97	29	1	4	*18 – 24*
25 i više	1 992	1 466	424	80	16	4	2	*25 and over*
Otac s djecom	596	455	110	22	5	2	2	*Lone father with children*
Broj djece prema starosti – svega	783	455	220	66	20	10	12	*Number of children by age – total*
0 – 5	32	21	6	2	3	-	-	*0 – 5*
6 – 9	38	20	7	7	1	2	1	*6 – 9*
10 – 14	99	27	47	17	1	4	3	*10 – 14*
15 – 17	91	30	41	14	1	2	3	*15 – 17*
18 – 24	194	97	64	16	11	2	4	*18 – 24*
25 i više	329	260	55	10	3	-	1	*25 and over*

16. OBITELJI S DJECOM PREMA TIPU OBITELJI I BROJU DJECE PREMA STAROSTI, PO ŽUPANIJAMA, POPIS 2011.
FAMILIES WITH CHILDREN, BY TYPE OF FAMILY AND NUMBER OF CHILDREN BY THEIR AGE, BY COUNTIES, 2011 CENSUS

(nastavak)
(continued)

Županija	Ukupno *Total*	Obitelji s djecom prema broju djece *Families with children, by number of children*						*County of*
		1	2	3	4	5	6 i više *6 and more*	
Požeško-slavonska								*Požega-Slavonia*
Broj obitelji s djecom	14 974	6 460	5 349	2 334	583	155	93	*Number of families with children*
Broj djece prema starosti – svega	27 916	6 460	10 698	7 002	2 332	775	649	*Number of children by age – total*
0 – 5	4 732	1 235	1 974	1 039	295	86	103	*0 – 5*
6 – 9	3 191	325	1 367	1 003	302	102	92	*6 – 9*
10 – 14	5 176	459	1 930	1 791	631	201	164	*10 – 14*
15 – 17	3 182	329	1 250	1 004	378	125	96	*15 – 17*
18 – 24	6 232	1 073	2 540	1 674	581	214	150	*18 – 24*
25 i više	5 403	3 039	1 637	491	145	47	44	*25 and over*
Bračni par s djecom	11 644	4 201	4 592	2 113	524	137	77	*Married couple with children*
Broj djece prema starosti – svega	23 046	4 201	9 184	6 339	2 096	685	541	*Number of children by age – total*
0 – 5	4 323	1 045	1 848	984	277	80	89	*0 – 5*
6 – 9	2 874	236	1 249	935	281	91	82	*6 – 9*
10 – 14	4 593	312	1 716	1 670	582	176	137	*10 – 14*
15 – 17	2 744	232	1 069	915	336	114	78	*15 – 17*
18 – 24	5 242	775	2 155	1 491	513	185	123	*18 – 24*
25 i više	3 270	1 601	1 147	344	107	39	32	*25 and over*
Izvanbračni par s djecom	270	136	80	31	12	4	7	*Cohabiting couple with children*
Broj djece prema starosti – svega	507	136	160	93	48	20	50	*Number of children by age – total*
0 – 5	116	35	43	15	8	2	13	*0 – 5*
6 – 9	73	17	22	12	10	4	8	*6 – 9*
10 – 14	117	16	38	23	15	7	18	*10 – 14*
15 – 17	63	12	19	14	9	1	8	*15 – 17*
18 – 24	80	22	22	22	6	5	3	*18 – 24*
25 i više	58	34	16	7	-	1	-	*25 and over*
Majka s djecom	2 528	1 749	570	154	39	10	6	*Lone mother with children*
Broj djece prema starosti – svega	3 597	1 749	1 140	462	156	50	40	*Number of children by age – total*
0 – 5	264	139	77	34	9	4	1	*0 – 5*
6 – 9	209	63	82	48	10	5	1	*6 – 9*
10 – 14	391	105	154	86	27	12	7	*10 – 14*
15 – 17	306	72	133	60	28	6	7	*15 – 17*
18 – 24	731	212	306	127	50	16	20	*18 – 24*
25 i više	1 696	1 158	388	107	32	7	4	*25 and over*
Otac s djecom	532	374	107	36	8	4	3	*Lone father with children*
Broj djece prema starosti – svega	766	374	214	108	32	20	18	*Number of children by age – total*
0 – 5	29	16	6	6	1	-	-	*0 – 5*
6 – 9	35	9	14	8	1	2	1	*6 – 9*
10 – 14	75	26	22	12	7	6	2	*10 – 14*
15 – 17	69	13	29	15	5	4	3	*15 – 17*
18 – 24	179	64	57	34	12	8	4	*18 – 24*
25 i više	379	246	86	33	6	-	8	*25 and over*

16. OBITELJI S DJECOM PREMA TIPU OBITELJI I BROJU DJECE PREMA STAROSTI, PO ŽUPANIJAMA, POPIS 2011.
FAMILIES WITH CHILDREN, BY TYPE OF FAMILY AND NUMBER OF CHILDREN BY THEIR AGE, BY COUNTIES, 2011 CENSUS

(nastavak)
(continued)

Županija	Ukupno *Total*	Obitelji s djecom prema broju djece *Families with children, by number of children*						*County of*
		1	2	3	4	5	6 i više *6 and more*	
Brodsko-posavska								*Slavonski Brod-Posavina*
Broj obitelji s djecom	31 453	13 994	11 036	4 673	1 228	337	185	*Number of families with children*
Broj djece prema starosti – svega	57 919	13 994	22 072	14 019	4 912	1 685	1 237	*Number of children by age – total*
0 – 5	9 799	2 624	3 826	2 187	717	257	188	*0 – 5*
6 – 9	6 707	680	2 784	2 054	703	265	221	*6 – 9*
10 – 14	10 419	917	3 848	3 559	1 329	441	325	*10 – 14*
15 – 17	6 440	746	2 572	1 970	714	264	174	*15 – 17*
18 – 24	12 776	2 464	5 326	3 189	1 174	365	258	*18 – 24*
25 i više	11 778	6 563	3 716	1 060	275	93	71	*25 and over*
Bračni par s djecom	24 087	8 968	9 330	4 240	1 102	299	148	*Married couple with children*
Broj djece prema starosti – svega	47 245	8 968	18 660	12 720	4 408	1 495	994	*Number of children by age – total*
0 – 5	8 790	2 188	3 529	2 051	648	223	151	*0 – 5*
6 – 9	6 003	484	2 544	1 924	634	238	179	*6 – 9*
10 – 14	9 190	620	3 402	3 301	1 217	398	252	*10 – 14*
15 – 17	5 572	512	2 234	1 798	654	234	140	*15 – 17*
18 – 24	10 603	1 757	4 409	2 843	1 058	321	215	*18 – 24*
25 i više	7 087	3 407	2 542	803	197	81	57	*25 and over*
Izvanbračni par s djecom	470	194	148	61	29	16	22	*Cohabiting couple with children*
Broj djece prema starosti – svega	1 011	194	296	183	116	80	142	*Number of children by age – total*
0 – 5	306	72	92	64	30	20	28	*0 – 5*
6 – 9	164	24	31	32	27	21	29	*6 – 9*
10 – 14	232	27	63	40	31	20	51	*10 – 14*
15 – 17	105	17	31	17	10	9	21	*15 – 17*
18 – 24	155	24	64	27	18	10	12	*18 – 24*
25 i više	49	30	15	3	-	-	1	*25 and over*
Majka s djecom	5 851	4 095	1 323	319	79	20	15	*Lone mother with children*
Broj djece prema starosti – svega	8 215	4 095	2 646	957	316	100	101	*Number of children by age – total*
0 – 5	615	315	179	65	33	14	9	*0 – 5*
6 – 9	471	152	179	86	35	6	13	*6 – 9*
10 – 14	829	216	320	183	67	21	22	*10 – 14*
15 – 17	634	168	262	129	42	20	13	*15 – 17*
18 – 24	1 697	558	726	270	82	30	31	*18 – 24*
25 i više	3 969	2 686	980	224	57	9	13	*25 and over*
Otac s djecom	1 045	737	235	53	18	2	-	*Lone father with children*
Broj djece prema starosti – svega	1 448	737	470	159	72	10	-	*Number of children by age – total*
0 – 5	88	49	26	7	6	-	-	*0 – 5*
6 – 9	69	20	30	12	7	-	-	*6 – 9*
10 – 14	168	54	63	35	14	2	-	*10 – 14*
15 – 17	129	49	45	26	8	1	-	*15 – 17*
18 – 24	321	125	127	49	16	4	-	*18 – 24*
25 i više	673	440	179	30	21	3	-	*25 and over*

16. OBITELJI S DJECOM PREMA TIPU OBITELJI I BROJU DJECE PREMA STAROSTI, PO ŽUPANIJAMA, POPIS 2011.
FAMILIES WITH CHILDREN, BY TYPE OF FAMILY AND NUMBER OF CHILDREN BY THEIR AGE, BY COUNTIES, 2011 CENSUS

(nastavak)
(continued)

Županija	Ukupno *Total*	Obitelji s djecom prema broju djece *Families with children, by number of children*						*County of*
		1	2	3	4	5	6 i više *6 and more*	
Zadarska								*Zadar*
Broj obitelji s djecom	33 670	15 552	12 607	4 361	903	181	66	*Number of families with children*
Broj djece prema starosti – svega	58 790	15 552	25 214	13 083	3 612	905	424	*Number of children by age – total*
0 – 5	10 493	3 135	4 653	1 987	516	136	66	*0 – 5*
6 – 9	6 538	842	3 223	1 813	477	105	78	*6 – 9*
10 – 14	9 703	1 013	4 232	3 128	967	260	103	*10 – 14*
15 – 17	6 037	733	2 757	1 822	541	130	54	*15 – 17*
18 – 24	12 217	2 439	5 604	3 025	838	221	90	*18 – 24*
25 i više	13 802	7 390	4 745	1 308	273	53	33	*25 and over*
Bračni par s djecom	25 739	10 086	10 699	3 920	810	163	61	*Married couple with children*
Broj djece prema starosti – svega	47 693	10 086	21 398	11 760	3 240	815	394	*Number of children by age – total*
0 – 5	9 285	2 510	4 283	1 837	468	123	64	*0 – 5*
6 – 9	5 736	540	2 902	1 677	444	100	73	*6 – 9*
10 – 14	8 482	679	3 719	2 870	891	229	94	*10 – 14*
15 – 17	5 185	466	2 402	1 660	491	118	48	*15 – 17*
18 – 24	10 208	1 764	4 721	2 677	762	200	84	*18 – 24*
25 i više	8 797	4 127	3 371	1 039	184	45	31	*25 and over*
Izvanbračni par s djecom	767	447	216	77	22	4	1	*Cohabiting couple with children*
Broj djece prema starosti – svega	1 224	447	432	231	88	20	6	*Number of children by age – total*
0 – 5	474	225	147	75	21	6	-	*0 – 5*
6 – 9	206	54	85	47	16	2	2	*6 – 9*
10 – 14	207	47	81	51	18	7	3	*10 – 14*
15 – 17	108	28	41	18	16	4	1	*15 – 17*
18 – 24	150	47	53	34	15	1	-	*18 – 24*
25 i više	79	46	25	6	2	-	-	*25 and over*
Majka s djecom	5 927	4 125	1 415	308	63	14	2	*Lone mother with children*
Broj djece prema starosti – svega	8 213	4 125	2 830	924	252	70	12	*Number of children by age – total*
0 – 5	633	342	194	64	24	7	2	*0 – 5*
6 – 9	503	211	197	74	16	3	2	*6 – 9*
10 – 14	863	238	370	175	53	24	3	*10 – 14*
15 – 17	641	213	264	123	31	8	2	*15 – 17*
18 – 24	1 532	488	700	272	49	20	3	*18 – 24*
25 i više	4 041	2 633	1 105	216	79	8	-	*25 and over*
Otac s djecom	1 237	894	277	56	8	-	2	*Lone father with children*
Broj djece prema starosti – svega	1 660	894	554	168	32	-	12	*Number of children by age – total*
0 – 5	101	58	29	11	3	-	-	*0 – 5*
6 – 9	93	37	39	15	1	-	1	*6 – 9*
10 – 14	151	49	62	32	5	-	3	*10 – 14*
15 – 17	103	26	50	21	3	-	3	*15 – 17*
18 – 24	327	140	130	42	12	-	3	*18 – 24*
25 i više	885	584	244	47	8	-	2	*25 and over*

16. OBITELJI S DJECOM PREMA TIPU OBITELJI I BROJU DJECE PREMA STAROSTI, PO ŽUPANIJAMA, POPIS 2011.
FAMILIES WITH CHILDREN, BY TYPE OF FAMILY AND NUMBER OF CHILDREN BY THEIR AGE, BY COUNTIES, 2011 CENSUS

(nastavak)
(continued)

Županija	Ukupno *Total*	Obitelji s djecom prema broju djece *Families with children, by number of children*						*County of*
		1	2	3	4	5	6 i više *6 and more*	
Osječko-baranjska								*Osijek-Baranja*
Broj obitelji s djecom	61 674	30 643	22 672	6 425	1 408	331	195	*Number of families with children*
Broj djece prema starosti – svega	103 883	30 643	45 344	19 275	5 632	1 655	1 334	*Number of children by age – total*
0 – 5	17 363	5 586	7 379	3 037	867	251	243	*0 – 5*
6 – 9	11 590	1 678	5 786	2 763	870	259	234	*6 – 9*
10 – 14	17 475	2 260	8 160	4 715	1 530	463	347	*10 – 14*
15 – 17	10 979	1 721	5 317	2 677	821	247	196	*15 – 17*
18 – 24	22 728	5 467	10 980	4 484	1 212	337	248	*18 – 24*
25 i više	23 748	13 931	7 722	1 599	332	98	66	*25 and over*
Bračni par s djecom	45 458	19 317	18 946	5 599	1 185	259	152	*Married couple with children*
Broj djece prema starosti – svega	81 090	19 317	37 892	16 797	4 740	1 295	1 049	*Number of children by age – total*
0 – 5	14 942	4 547	6 639	2 683	718	178	177	*0 – 5*
6 – 9	9 886	1 144	5 160	2 487	738	189	168	*6 – 9*
10 – 14	14 818	1 524	7 118	4 211	1 319	375	271	*10 – 14*
15 – 17	9 196	1 178	4 605	2 356	693	203	161	*15 – 17*
18 – 24	18 242	3 727	9 056	3 913	1 035	295	216	*18 – 24*
25 i više	14 006	7 197	5 314	1 147	237	55	56	*25 and over*
Izvanbračni par s djecom	1 588	771	460	205	84	37	31	*Cohabiting couple with children*
Broj djece prema starosti – svega	3 030	771	920	615	336	185	203	*Number of children by age – total*
0 – 5	928	253	285	184	100	50	56	*0 – 5*
6 – 9	534	90	152	114	77	48	53	*6 – 9*
10 – 14	618	112	169	145	89	50	53	*10 – 14*
15 – 17	296	49	104	68	32	23	20	*15 – 17*
18 – 24	412	132	136	80	33	13	18	*18 – 24*
25 i više	242	135	74	24	5	1	3	*25 and over*
Majka s djecom	12 324	8 864	2 757	538	123	33	9	*Lone mother with children*
Broj djece prema starosti – svega	16 709	8 864	5 514	1 614	492	165	60	*Number of children by age – total*
0 – 5	1 339	692	406	166	43	23	9	*0 – 5*
6 – 9	1 040	389	420	148	51	22	10	*6 – 9*
10 – 14	1 719	509	744	303	109	36	18	*10 – 14*
15 – 17	1 239	397	509	215	87	19	12	*15 – 17*
18 – 24	3 287	1 267	1 455	402	126	29	8	*18 – 24*
25 i više	8 085	5 610	1 980	380	76	36	3	*25 and over*
Otac s djecom	2 304	1 691	509	83	16	2	3	*Lone father with children*
Broj djece prema starosti – svega	3 054	1 691	1 018	249	64	10	22	*Number of children by age – total*
0 – 5	154	94	49	4	6	-	1	*0 – 5*
6 – 9	130	55	54	14	4	-	3	*6 – 9*
10 – 14	320	115	129	56	13	2	5	*10 – 14*
15 – 17	248	97	99	38	9	2	3	*15 – 17*
18 – 24	787	341	333	89	18	-	6	*18 – 24*
25 i više	1 415	989	354	48	14	6	4	*25 and over*

16. OBITELJI S DJECOM PREMA TIPU OBITELJI I BROJU DJECE PREMA STAROSTI, PO ŽUPANIJAMA, POPIS 2011.
FAMILIES WITH CHILDREN, BY TYPE OF FAMILY AND NUMBER OF CHILDREN BY THEIR AGE, BY COUNTIES, 2011 CENSUS

(nastavak)
(continued)

Županija	Ukupno *Total*	Obitelji s djecom prema broju djece *Families with children, by number of children*						*County of*
		1	2	3	4	5	6 i više *6 and more*	
Šibensko-kninska								*Šibenik-Knin*
Broj obitelji s djecom	21 127	10 277	7 714	2 458	526	103	49	*Number of families with children*
Broj djece prema starosti – svega	36 030	10 277	15 428	7 374	2 104	515	332	*Number of children by age – total*
0 – 5	5 647	1 825	2 437	992	280	63	50	*0 – 5*
6 – 9	3 769	515	1 861	969	294	79	51	*6 – 9*
10 – 14	5 980	666	2 723	1 787	571	150	83	*10 – 14*
15 – 17	3 626	488	1 660	1 016	329	81	52	*15 – 17*
18 – 24	7 677	1 545	3 610	1 857	483	116	66	*18 – 24*
25 i više	9 331	5 238	3 137	753	147	26	30	*25 and over*
Bračni par s djecom	15 513	6 314	6 427	2 168	477	86	41	*Married couple with children*
Broj djece prema starosti – svega	28 285	6 314	12 854	6 504	1 908	430	275	*Number of children by age – total*
0 – 5	4 752	1 352	2 140	924	238	55	43	*0 – 5*
6 – 9	3 217	319	1 641	884	265	64	44	*6 – 9*
10 – 14	5 161	408	2 398	1 630	530	124	71	*10 – 14*
15 – 17	3 048	325	1 402	908	304	68	41	*15 – 17*
18 – 24	6 351	1 096	3 075	1 587	443	96	54	*18 – 24*
25 i više	5 756	2 814	2 198	571	128	23	22	*25 and over*
Izvanbračni par s djecom	596	335	181	57	16	6	1	*Cohabiting couple with children*
Broj djece prema starosti – svega	970	335	362	171	64	30	8	*Number of children by age – total*
0 – 5	369	179	128	38	17	4	3	*0 – 5*
6 – 9	149	39	59	31	13	5	2	*6 – 9*
10 – 14	154	33	53	39	14	14	1	*10 – 14*
15 – 17	100	24	46	20	6	3	1	*15 – 17*
18 – 24	139	33	61	29	11	4	1	*18 – 24*
25 i više	59	27	15	14	3	-	-	*25 and over*
Majka s djecom	4 140	2 993	901	199	29	11	7	*Lone mother with children*
Broj djece prema starosti – svega	5 612	2 993	1 802	597	116	55	49	*Number of children by age – total*
0 – 5	443	246	136	28	25	4	4	*0 – 5*
6 – 9	345	135	138	41	16	10	5	*6 – 9*
10 – 14	585	191	248	100	23	12	11	*10 – 14*
15 – 17	403	108	180	80	15	10	10	*15 – 17*
18 – 24	947	321	374	203	22	16	11	*18 – 24*
25 i više	2 889	1 992	726	145	15	3	8	*25 and over*
Otac s djecom	878	635	205	34	4	-	-	*Lone father with children*
Broj djece prema starosti – svega	1 163	635	410	102	16	-	-	*Number of children by age – total*
0 – 5	83	48	33	2	-	-	-	*0 – 5*
6 – 9	58	22	23	13	-	-	-	*6 – 9*
10 – 14	80	34	24	18	4	-	-	*10 – 14*
15 – 17	75	31	32	8	4	-	-	*15 – 17*
18 – 24	240	95	100	38	7	-	-	*18 – 24*
25 i više	627	405	198	23	1	-	-	*25 and over*

16. OBITELJI S DJECOM PREMA TIPU OBITELJI I BROJU DJECE PREMA STAROSTI, PO ŽUPANIJAMA, POPIS 2011.
FAMILIES WITH CHILDREN, BY TYPE OF FAMILY AND NUMBER OF CHILDREN BY THEIR AGE, BY COUNTIES, 2011 CENSUS

(nastavak)
(continued)

Županija	Ukupno *Total*	Obitelji s djecom prema broju djece *Families with children, by number of children*						*County of*
		1	2	3	4	5	6 i više *6 and more*	
Vukovarsko-srijemska								*Vukovar-Sirmium*
Broj obitelji s djecom	35 880	16 404	12 525	5 165	1 305	314	167	*Number of families with children*
Broj djece prema starosti – svega	64 901	16 404	25 050	15 495	5 220	1 570	1 162	*Number of children by age – total*
0 – 5	11 221	2 971	4 522	2 557	749	247	175	*0 – 5*
6 – 9	7 724	856	3 287	2 414	737	237	193	*6 – 9*
10 – 14	11 355	1 103	4 449	3 689	1 391	417	306	*10 – 14*
15 – 17	7 069	920	2 791	2 126	804	247	181	*15 – 17*
18 – 24	13 526	2 732	5 495	3 462	1 231	364	242	*18 – 24*
25 i više	14 006	7 822	4 506	1 247	308	58	65	*25 and over*
Bračni par s djecom	26 646	9 999	10 429	4 608	1 185	282	143	*Married couple with children*
Broj djece prema starosti – svega	51 820	9 999	20 858	13 824	4 740	1 410	989	*Number of children by age – total*
0 – 5	9 868	2 356	4 090	2 371	682	221	148	*0 – 5*
6 – 9	6 805	554	2 954	2 237	680	214	166	*6 – 9*
10 – 14	9 877	720	3 924	3 331	1 260	377	265	*10 – 14*
15 – 17	5 977	612	2 389	1 871	729	223	153	*15 – 17*
18 – 24	11 134	1 852	4 563	3 064	1 114	333	208	*18 – 24*
25 i više	8 159	3 905	2 938	950	275	42	49	*25 and over*
Izvanbračni par s djecom	632	295	199	93	26	14	5	*Cohabiting couple with children*
Broj djece prema starosti – svega	1 185	295	398	279	104	70	39	*Number of children by age – total*
0 – 5	362	91	128	77	34	17	15	*0 – 5*
6 – 9	202	36	61	61	21	14	9	*6 – 9*
10 – 14	251	47	67	73	32	23	9	*10 – 14*
15 – 17	114	21	46	28	7	8	4	*15 – 17*
18 – 24	148	48	52	30	9	7	2	*18 – 24*
25 i više	108	52	44	10	1	1	-	*25 and over*
Majka s djecom	7 143	5 111	1 542	380	77	16	17	*Lone mother with children*
Broj djece prema starosti – svega	9 844	5 111	3 084	1 140	308	80	121	*Number of children by age – total*
0 – 5	853	449	252	100	31	9	12	*0 – 5*
6 – 9	613	236	226	97	29	9	16	*6 – 9*
10 – 14	987	281	349	232	80	15	30	*10 – 14*
15 – 17	779	236	283	169	54	15	22	*15 – 17*
18 – 24	1 805	664	711	292	87	21	30	*18 – 24*
25 i više	4 807	3 245	1 263	250	27	11	11	*25 and over*
Otac s djecom	1 459	999	355	84	17	2	2	*Lone father with children*
Broj djece prema starosti – svega	2 052	999	710	252	68	10	13	*Number of children by age – total*
0 – 5	138	75	52	9	2	-	-	*0 – 5*
6 – 9	104	30	46	19	7	-	2	*6 – 9*
10 – 14	240	55	109	53	19	2	2	*10 – 14*
15 – 17	199	51	73	58	14	1	2	*15 – 17*
18 – 24	439	168	169	76	21	3	2	*18 – 24*
25 i više	932	620	261	37	5	4	5	*25 and over*

16. OBITELJI S DJECOM PREMA TIPU OBITELJI I BROJU DJECE PREMA STAROSTI, PO ŽUPANIJAMA, POPIS 2011.
FAMILIES WITH CHILDREN, BY TYPE OF FAMILY AND NUMBER OF CHILDREN BY THEIR AGE, BY COUNTIES, 2011 CENSUS

(nastavak)
(continued)

Županija	Ukupno *Total*	Obitelji s djecom prema broju djece *Families with children, by number of children*						*County of*
		1	2	3	4	5	6 i više *6 and more*	
Splitsko-dalmatinska								*Split-Dalmatia*
Broj obitelji s djecom	95 167	44 288	35 124	12 359	2 652	536	208	*Number of families with children*
Broj djece prema starosti – svega	166 282	44 288	70 248	37 077	10 608	2 680	1 381	*Number of children by age – total*
0 – 5	28 692	8 946	12 346	5 533	1 296	367	204	*0 – 5*
6 – 9	18 841	2 382	9 173	5 232	1 461	379	214	*6 – 9*
10 – 14	26 577	2 781	11 693	8 504	2 612	639	348	*10 – 14*
15 – 17	16 641	2 050	7 347	4 983	1 630	420	211	*15 – 17*
18 – 24	34 762	6 880	15 333	8 790	2 753	687	319	*18 – 24*
25 i više	40 769	21 249	14 356	4 035	856	188	85	*25 and over*
Bračni par s djecom	72 129	28 412	29 599	11 069	2 378	484	187	*Married couple with children*
Broj djece prema starosti – svega	133 989	28 412	59 198	33 207	9 512	2 420	1 240	*Number of children by age – total*
0 – 5	25 417	7 300	11 330	5 076	1 187	337	187	*0 – 5*
6 – 9	16 622	1 642	8 288	4 821	1 327	352	192	*6 – 9*
10 – 14	23 316	1 876	10 333	7 840	2 369	588	310	*10 – 14*
15 – 17	14 306	1 383	6 375	4 516	1 470	376	186	*15 – 17*
18 – 24	29 065	4 790	12 983	7 883	2 493	626	290	*18 – 24*
25 i više	25 263	11 421	9 889	3 071	666	141	75	*25 and over*
Izvanbračni par s djecom	1 170	709	345	93	15	5	3	*Cohabiting couple with children*
Broj djece prema starosti – svega	1 782	709	690	279	60	25	19	*Number of children by age – total*
0 – 5	611	318	210	65	13	2	3	*0 – 5*
6 – 9	270	88	118	45	12	2	5	*6 – 9*
10 – 14	292	78	138	59	9	4	4	*10 – 14*
15 – 17	151	46	61	31	4	5	4	*15 – 17*
18 – 24	269	88	100	52	20	8	1	*18 – 24*
25 i više	189	91	63	27	2	4	2	*25 and over*
Majka s djecom	18 534	12 748	4 431	1 058	237	43	17	*Lone mother with children*
Broj djece prema starosti – svega	26 060	12 748	8 862	3 174	948	215	113	*Number of children by age – total*
0 – 5	2 366	1 137	721	375	91	28	14	*0 – 5*
6 – 9	1 721	564	663	338	115	25	16	*6 – 9*
10 – 14	2 601	714	1 060	536	214	44	33	*10 – 14*
15 – 17	1 863	506	779	383	140	35	20	*15 – 17*
18 – 24	4 526	1 616	1 892	733	216	45	24	*18 – 24*
25 i više	12 983	8 211	3 747	809	172	38	6	*25 and over*
Otac s djecom	3 334	2 419	749	139	22	4	1	*Lone father with children*
Broj djece prema starosti – svega	4 451	2 419	1 498	417	88	20	9	*Number of children by age – total*
0 – 5	298	191	85	17	5	-	-	*0 – 5*
6 – 9	228	88	104	28	7	-	1	*6 – 9*
10 – 14	368	113	162	69	20	3	1	*10 – 14*
15 – 17	321	115	132	53	16	4	1	*15 – 17*
18 – 24	902	386	358	122	24	8	4	*18 – 24*
25 i više	2 334	1 526	657	128	16	5	2	*25 and over*

16. OBITELJI S DJECOM PREMA TIPU OBITELJI I BROJU DJECE PREMA STAROSTI, PO ŽUPANIJAMA, POPIS 2011.
FAMILIES WITH CHILDREN, BY TYPE OF FAMILY AND NUMBER OF CHILDREN BY THEIR AGE, BY COUNTIES, 2011 CENSUS

(nastavak)
(continued)

Županija	Ukupno *Total*	Obitelji s djecom prema broju djece *Families with children, by number of children*						*County of*
		1	2	3	4	5	6 i više *6 and more*	
Istarska								*Istria*
Broj obitelji s djecom	43 006	23 750	16 258	2 512	356	87	43	*Number of families with children*
Broj djece prema starosti – svega	65 940	23 750	32 516	7 536	1 424	435	279	*Number of children by age – total*
0 – 5	11 685	4 577	5 475	1 253	258	72	50	*0 – 5*
6 – 9	6 780	1 461	4 008	998	196	67	50	*6 – 9*
10 – 14	9 226	1 716	5 287	1 686	352	111	74	*10 – 14*
15 – 17	5 825	1 196	3 397	951	185	55	41	*15 – 17*
18 – 24	14 016	4 143	7 637	1 774	317	94	51	*18 – 24*
25 i više	18 408	10 657	6 712	874	116	36	13	*25 and over*
Bračni par s djecom	31 162	15 180	13 457	2 116	300	72	37	*Married couple with children*
Broj djece prema starosti – svega	50 241	15 180	26 914	6 348	1 200	360	239	*Number of children by age – total*
0 – 5	9 479	3 289	4 776	1 093	214	62	45	*0 – 5*
6 – 9	5 603	931	3 505	891	174	56	46	*6 – 9*
10 – 14	7 585	1 129	4 551	1 452	301	90	62	*10 – 14*
15 – 17	4 721	808	2 868	805	162	44	34	*15 – 17*
18 – 24	11 132	2 890	6 353	1 493	274	80	42	*18 – 24*
25 i više	11 721	6 133	4 861	614	75	28	10	*25 and over*
Izvanbračni par s djecom	1 714	1 109	489	93	17	3	3	*Cohabiting couple with children*
Broj djece prema starosti – svega	2 468	1 109	978	279	68	15	19	*Number of children by age – total*
0 – 5	935	524	315	65	26	2	3	*0 – 5*
6 – 9	347	126	165	43	7	3	3	*6 – 9*
10 – 14	378	122	167	59	20	2	8	*10 – 14*
15 – 17	190	48	90	40	7	2	3	*15 – 17*
18 – 24	359	149	149	46	7	6	2	*18 – 24*
25 i više	259	140	92	26	1	-	-	*25 and over*
Majka s djecom	8 468	6 218	1 941	260	34	12	3	*Lone mother with children*
Broj djece prema starosti – svega	11 097	6 218	3 882	780	136	60	21	*Number of children by age – total*
0 – 5	1 076	638	331	82	15	8	2	*0 – 5*
6 – 9	708	345	287	55	12	8	1	*6 – 9*
10 – 14	1 095	408	483	154	27	19	4	*10 – 14*
15 – 17	761	279	365	91	13	9	4	*15 – 17*
18 – 24	2 051	856	943	204	33	8	7	*18 – 24*
25 i više	5 406	3 692	1 473	194	36	8	3	*25 and over*
Otac s djecom	1 662	1 243	371	43	5	-	-	*Lone father with children*
Broj djece prema starosti – svega	2 134	1 243	742	129	20	-	-	*Number of children by age – total*
0 – 5	195	126	53	13	3	-	-	*0 – 5*
6 – 9	122	59	51	9	3	-	-	*6 – 9*
10 – 14	168	57	86	21	4	-	-	*10 – 14*
15 – 17	153	61	74	15	3	-	-	*15 – 17*
18 – 24	474	248	192	31	3	-	-	*18 – 24*
25 i više	1 022	692	286	40	4	-	-	*25 and over*

16. OBITELJI S DJECOM PREMA TIPU OBITELJI I BROJU DJECE PREMA STAROSTI, PO ŽUPANIJAMA, POPIS 2011.
FAMILIES WITH CHILDREN, BY TYPE OF FAMILY AND NUMBER OF CHILDREN BY THEIR AGE, BY COUNTIES, 2011 CENSUS

(nastavak)
(continued)

Županija	Ukupno *Total*	Obitelji s djecom prema broju djece *Families with children, by number of children*						*County of*
		1	2	3	4	5	6 i više *6 and more*	
Dubrovačko-neretvanska								*Dubrovnik-Neretva*
Broj obitelji s djecom	25 221	11 753	9 349	3 285	671	122	41	*Number of families with children*
Broj djece prema starosti – svega	43 861	11 753	18 698	9 855	2 684	610	261	*Number of children by age – total*
0 – 5	7 862	2 383	3 561	1 467	335	74	42	*0 – 5*
6 – 9	4 812	622	2 328	1 414	333	71	44	*6 – 9*
10 – 14	7 149	722	3 194	2 283	733	153	64	*10 – 14*
15 – 17	4 485	573	2 031	1 340	414	98	29	*15 – 17*
18 – 24	8 838	1 779	3 859	2 312	657	175	56	*18 – 24*
25 i više	10 715	5 674	3 725	1 039	212	39	26	*25 and over*
Bračni par s djecom	18 685	7 355	7 739	2 870	574	110	37	*Married couple with children*
Broj djece prema starosti – svega	34 525	7 355	15 478	8 610	2 296	550	236	*Number of children by age – total*
0 – 5	6 622	1 805	3 127	1 301	280	71	38	*0 – 5*
6 – 9	4 069	400	2 048	1 245	271	65	40	*6 – 9*
10 – 14	6 110	478	2 760	2 040	639	138	55	*10 – 14*
15 – 17	3 796	388	1 739	1 190	366	87	26	*15 – 17*
18 – 24	7 298	1 248	3 228	2 041	573	156	52	*18 – 24*
25 i više	6 630	3 036	2 576	793	167	33	25	*25 and over*
Izvanbračni par s djecom	448	267	132	36	11	2	-	*Cohabiting couple with children*
Broj djece prema starosti – svega	693	267	264	108	44	10	-	*Number of children by age – total*
0 – 5	268	150	82	27	9	-	-	*0 – 5*
6 – 9	96	30	39	18	7	2	-	*6 – 9*
10 – 14	110	21	51	19	15	4	-	*10 – 14*
15 – 17	72	18	32	15	5	2	-	*15 – 17*
18 – 24	81	20	36	19	4	2	-	*18 – 24*
25 i više	66	28	24	10	4	-	-	*25 and over*
Majka s djecom	5 072	3 401	1 251	331	77	8	4	*Lone mother with children*
Broj djece prema starosti – svega	7 269	3 401	2 502	993	308	40	25	*Number of children by age – total*
0 – 5	845	348	312	133	45	3	4	*0 – 5*
6 – 9	592	173	218	145	50	2	4	*6 – 9*
10 – 14	798	189	323	197	73	7	9	*10 – 14*
15 – 17	514	140	217	110	37	7	3	*15 – 17*
18 – 24	1 155	392	472	206	66	15	4	*18 – 24*
25 i više	3 365	2 159	960	202	37	6	1	*25 and over*
Otac s djecom	1 016	730	227	48	9	2	-	*Lone father with children*
Broj djece prema starosti – svega	1 374	730	454	144	36	10	-	*Number of children by age – total*
0 – 5	127	80	40	6	1	-	-	*0 – 5*
6 – 9	55	19	23	6	5	2	-	*6 – 9*
10 – 14	131	34	60	27	6	4	-	*10 – 14*
15 – 17	103	27	43	25	6	2	-	*15 – 17*
18 – 24	304	119	123	46	14	2	-	*18 – 24*
25 i više	654	451	165	34	4	-	-	*25 and over*

16. OBITELJI S DJECOM PREMA TIPU OBITELJI I BROJU DJECE PREMA STAROSTI, PO ŽUPANIJAMA, POPIS 2011.
FAMILIES WITH CHILDREN, BY TYPE OF FAMILY AND NUMBER OF CHILDREN BY THEIR AGE, BY COUNTIES, 2011 CENSUS

(nastavak)
(continued)

Županija	Ukupno *Total*	Obitelji s djecom prema broju djece *Families with children, by number of children*						*County of*
		1	2	3	4	5	6 i više *6 and more*	
Međimurska								*Međimurje*
Broj obitelji s djecom	23 515	11 258	9 260	2 109	453	217	218	*Number of families with children*
Broj djece prema starosti – svega	40 493	11 258	18 520	6 327	1 812	1 085	1 491	*Number of children by age – total*
0 – 5	7 439	2 360	3 066	1 017	331	261	404	*0 – 5*
6 – 9	4 914	672	2 474	890	299	249	330	*6 – 9*
10 – 14	6 740	772	3 319	1 480	457	282	430	*10 – 14*
15 – 17	3 967	571	2 095	810	203	113	175	*15 – 17*
18 – 24	8 442	1 917	4 409	1 526	336	127	127	*18 – 24*
25 i više	8 991	4 966	3 157	604	186	53	25	*25 and over*
Bračni par s djecom	17 910	7 584	7 999	1 784	309	130	104	*Married couple with children*
Broj djece prema starosti – svega	31 508	7 584	15 998	5 352	1 236	650	688	*Number of children by age – total*
0 – 5	5 753	1 820	2 675	807	166	141	144	*0 – 5*
6 – 9	4 008	497	2 282	757	184	139	149	*6 – 9*
10 – 14	5 515	544	2 984	1 293	320	168	206	*10 – 14*
15 – 17	3 312	418	1 868	700	162	70	94	*15 – 17*
18 – 24	7 143	1 477	3 869	1 339	276	99	83	*18 – 24*
25 i više	5 777	2 828	2 320	456	128	33	12	*25 and over*
Izvanbračni par s djecom	980	371	220	131	92	65	101	*Cohabiting couple with children*
Broj djece prema starosti – svega	2 612	371	440	393	368	325	715	*Number of children by age – total*
0 – 5	1 084	201	213	182	136	106	246	*0 – 5*
6 – 9	522	32	46	83	96	93	172	*6 – 9*
10 – 14	549	36	62	73	92	85	201	*10 – 14*
15 – 17	195	22	33	23	22	25	70	*15 – 17*
18 – 24	184	40	58	27	18	16	25	*18 – 24*
25 i više	78	40	28	5	4	-	1	*25 and over*
Majka s djecom	3 992	2 855	897	165	45	19	11	*Lone mother with children*
Broj djece prema starosti – svega	5 493	2 855	1 794	495	180	95	74	*Number of children by age – total*
0 – 5	560	315	160	28	29	14	14	*0 – 5*
6 – 9	346	128	132	47	16	14	9	*6 – 9*
10 – 14	582	166	234	96	42	23	21	*10 – 14*
15 – 17	386	102	166	78	14	16	10	*15 – 17*
18 – 24	903	323	402	124	34	9	11	*18 – 24*
25 i više	2 716	1 821	700	122	45	19	9	*25 and over*
Otac s djecom	633	448	144	29	7	3	2	*Lone father with children*
Broj djece prema starosti – svega	880	448	288	87	28	15	14	*Number of children by age – total*
0 – 5	42	24	18	-	-	-	-	*0 – 5*
6 – 9	38	15	14	3	3	3	-	*6 – 9*
10 – 14	94	26	39	18	3	6	2	*10 – 14*
15 – 17	74	29	28	9	5	2	1	*15 – 17*
18 – 24	212	77	80	36	8	3	8	*18 – 24*
25 i više	420	277	109	21	9	1	3	*25 and over*

16. OBITELJI S DJECOM PREMA TIPU OBITELJI I BROJU DJECE PREMA STAROSTI, PO ŽUPANIJAMA, POPIS 2011.
FAMILIES WITH CHILDREN, BY TYPE OF FAMILY AND NUMBER OF CHILDREN BY THEIR AGE, BY COUNTIES, 2011 CENSUS

(nastavak)
(continued)

Županija	Ukupno *Total*	Obitelji s djecom prema broju djece *Families with children, by number of children*						*County of*
		1	2	3	4	5	6 i više *6 and more*	
Grad Zagreb								*City of Zagreb*
Broj obitelji s djecom	159 089	84 821	57 065	13 417	2 770	655	361	*Number of families with children*
Broj djece prema starosti – svega	256 017	84 821	114 130	40 251	11 080	3 275	2 460	*Number of children by age – total*
0 – 5	48 434	17 660	21 172	6 983	1 753	485	381	*0 – 5*
6 – 9	28 024	5 368	14 327	5 947	1 550	445	387	*6 – 9*
10 – 14	38 972	6 301	19 098	9 389	2 713	842	629	*10 – 14*
15 – 17	23 527	4 097	11 755	5 255	1 578	479	363	*15 – 17*
18 – 24	51 528	13 322	25 398	8 920	2 594	753	541	*18 – 24*
25 i više	65 532	38 073	22 380	3 757	892	271	159	*25 and over*
Bračni par s djecom	110 769	50 077	45 879	11 523	2 412	576	302	*Married couple with children*
Broj djece prema starosti – svega	190 970	50 077	91 758	34 569	9 648	2 880	2 038	*Number of children by age – total*
0 – 5	40 495	13 331	18 641	6 234	1 544	434	311	*0 – 5*
6 – 9	23 153	3 389	12 380	5 311	1 378	390	305	*6 – 9*
10 – 14	31 752	3 797	16 027	8 277	2 395	739	517	*10 – 14*
15 – 17	18 611	2 355	9 594	4 553	1 383	421	305	*15 – 17*
18 – 24	39 017	8 119	20 034	7 457	2 256	679	472	*18 – 24*
25 i više	37 942	19 086	15 082	2 737	692	217	128	*25 and over*
Izvanbračni par s djecom	4 766	2 975	1 315	331	89	26	30	*Cohabiting couple with children*
Broj djece prema starosti – svega	7 299	2 975	2 630	993	356	130	215	*Number of children by age – total*
0 – 5	2 666	1 321	866	285	112	29	53	*0 – 5*
6 – 9	1 051	310	407	185	62	26	61	*6 – 9*
10 – 14	1 154	302	449	221	85	36	61	*10 – 14*
15 – 17	567	174	235	85	36	17	20	*15 – 17*
18 – 24	1 061	418	400	162	46	19	16	*18 – 24*
25 i više	800	450	273	55	15	3	4	*25 and over*
Majka s djecom	37 162	27 037	8 465	1 351	238	45	26	*Lone mother with children*
Broj djece prema starosti – svega	49 385	27 037	16 930	4 053	952	225	188	*Number of children by age – total*
0 – 5	4 666	2 668	1 460	410	93	21	14	*0 – 5*
6 – 9	3 429	1 505	1 384	393	100	29	18	*6 – 9*
10 – 14	5 409	1 959	2 325	801	215	61	48	*10 – 14*
15 – 17	3 766	1 337	1 670	547	138	38	36	*15 – 17*
18 – 24	9 566	3 963	4 161	1 098	251	46	47	*18 – 24*
25 i više	22 549	15 605	5 930	804	155	30	25	*25 and over*
Otac s djecom	6 392	4 732	1 406	212	31	8	3	*Lone father with children*
Broj djece prema starosti – svega	8 363	4 732	2 812	636	124	40	19	*Number of children by age – total*
0 – 5	607	340	205	54	4	1	3	*0 – 5*
6 – 9	391	164	156	58	10	-	3	*6 – 9*
10 – 14	657	243	297	90	18	6	3	*10 – 14*
15 – 17	583	231	256	70	21	3	2	*15 – 17*
18 – 24	1 884	822	803	203	41	9	6	*18 – 24*
25 i više	4 241	2 932	1 095	161	30	21	2	*25 and over*

17. INSTITUCIONALNA KUĆANSTVA PREMA TIPU I BROJU ČLANOVA PO ŽUPANIJAMA, POPIS 2011.
INSTITUTIONAL HOUSEHOLDS, BY TYPE AND NUMBER OF MEMBERS, BY COUNTIES, 2011 CENSUS

Županija	Ukupno *Total*	Institucije za umirovljene i starije osobe *Institutions for retired and elderly people*	Zdravstvene i institucije za skrb *Health and care institutions*	Vjerske institucije *Religious institutions*	Ostale institucije *Other institutions*	*County of*
Republika Hrvatska						*Republic of Croatia*
Broj kućanstava	1 113	456	168	363	126	*Number of households*
Broj članova	38 576	20 455	8 288	4 035	5 798	*Number of members*
Zagrebačka						*Zagreb*
Broj kućanstava	106	60	19	14	13	*Number of households*
Broj članova	2 568	1 314	734	134	386	*Number of members*
Krapinsko-zagorska						*Krapina-Zagorje*
Broj kućanstava	27	9	11	6	1	*Number of households*
Broj članova	1 497	381	1 058	43	15	*Number of members*
Sisačko-moslavačka						*Sisak-Moslavina*
Broj kućanstava	34	21	6	4	3	*Number of households*
Broj članova	1 766	720	449	24	573	*Number of members*
Karlovačka						*Karlovac*
Broj kućanstava	33	19	5	6	3	*Number of households*
Broj članova	1 165	549	534	28	54	*Number of members*
Varaždinska						*Varaždin*
Broj kućanstava	46	22	10	8	6	*Number of households*
Broj članova	2 623	1 045	546	108	924	*Number of members*
Koprivničko-križevačka						*Koprivnica-Križevci*
Broj kućanstava	31	19	4	8	-	*Number of households*
Broj članova	893	670	143	80	-	*Number of members*
Bjelovarsko-bilogorska						*Bjelovar-Bilogora*
Broj kućanstava	54	35	13	4	2	*Number of households*
Broj članova	1 161	848	249	15	49	*Number of members*
Primorsko-goranska						*Primorje-Gorski kotar*
Broj kućanstava	87	24	10	36	17	*Number of households*
Broj članova	2 268	1 292	288	318	370	*Number of members*
Ličko-senjska						*Lika-Senj*
Broj kućanstava	9	6	1	1	1	*Number of households*
Broj članova	673	361	134	4	174	*Number of members*
Virovitičko-podravska						*Virovitica-Podravina*
Broj kućanstava	14	10	-	4	-	*Number of households*
Broj članova	378	360	-	18	-	*Number of members*
Požeško-slavonska						*Požega-Slavonia*
Broj kućanstava	21	10	-	7	4	*Number of households*
Broj članova	1 222	854	-	48	320	*Number of members*
Brodsko-posavska						*Slavonski Brod-Posavina*
Broj kućanstava	46	26	5	13	2	*Number of households*
Broj članova	820	668	52	77	23	*Number of members*
Zadarska						*Zadar*
Broj kućanstava	43	17	2	19	5	*Number of households*
Broj članova	1 443	728	497	154	64	*Number of members*
Osječko-baranjska						*Osijek-Baranja*
Broj kućanstava	59	18	12	20	9	*Number of households*
Broj članova	2 104	1 108	449	317	230	*Number of members*
Šibensko-kninska						*Šibenik-Knin*
Broj kućanstava	27	6	6	12	3	*Number of households*
Broj članova	1 103	506	247	111	239	*Number of members*

17. INSTITUCIONALNA KUĆANSTVA PREMA TIPU I BROJU ČLANOVA PO ŽUPANIJAMA, POPIS 2011.
INSTITUTIONAL HOUSEHOLDS, BY TYPE AND NUMBER OF MEMBERS, BY COUNTIES, 2011 CENSUS

(nastavak)
(continued)

Županija	Ukupno *Total*	Institucije za umirovljene i starije osobe *Institutions for retired and elderly people*	Zdravstvene i institucije za skrb *Health and care institutions*	Vjerske institucije *Religious institutions*	Ostale institucije *Other institutions*	*County of*
Vukovarsko-srijemska						*Vukovar-Sirmium*
Broj kućanstava	29	14	4	10	1	*Number of households*
Broj članova	1 128	656	408	44	20	*Number of members*
Splitsko-dalmatinska						*Split-Dalmatia*
Broj kućanstava	131	37	12	68	14	*Number of households*
Broj članova	3 243	1 725	484	697	337	*Number of members*
Istarska						*Istria*
Broj kućanstava	38	13	9	7	9	*Number of households*
Broj članova	1 815	925	336	50	504	*Number of members*
Dubrovačko-neretvanska						*Dubrovnik-Neretva*
Broj kućanstava	42	10	3	27	2	*Number of households*
Broj članova	940	484	120	254	82	*Number of members*
Međimurska						*Međimurje*
Broj kućanstava	21	14	4	3	-	*Number of households*
Broj članova	1 021	666	339	16	-	*Number of members*
Grad Zagreb						*City of Zagreb*
Broj kućanstava	215	66	32	86	31	*Number of households*
Broj članova	8 745	4 595	1 221	1 495	1 434	*Number of members*

G-6. OSOBE U INSTITUCIONALNIM KUĆANSTVIMA PREMA TIPU KUĆANSTVA, POPIS 2011.
PERSONS IN INSTITUTIONAL HOUSEHOLDS, BY TYPE OF HOUSEHOLDS, 2011 CENSUS

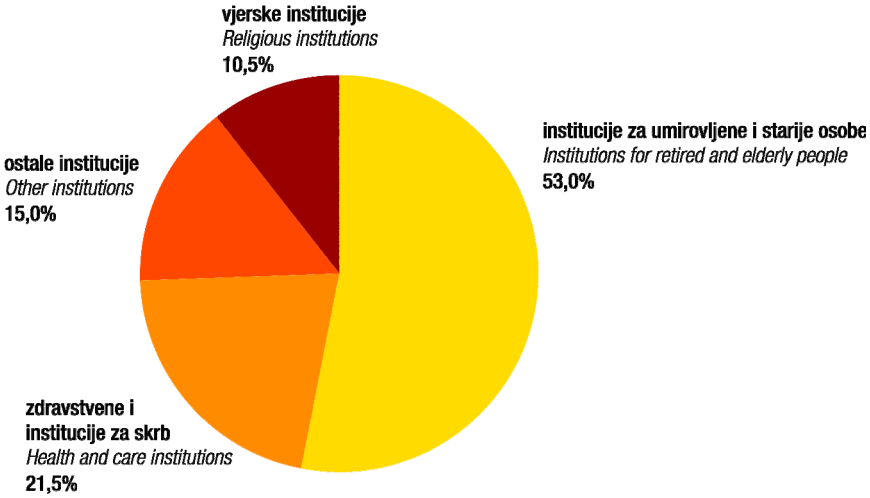

18. INSTITUCIONALNA KUĆANSTVA PREMA BROJU ČLANOVA, PO ŽUPANIJAMA, POPIS 2011.
INSTITUTIONAL HOUSEHOLDS, BY NUMBER OF MEMBERS, BY COUNTIES, 2011 CENSUS

Županija	Ukupno *Total*	Broj članova institucionalnoga kućanstva *Number of institutional household members*									*County of*
		manje od 10 *Less than 10*	10 – 19	20 – 29	30 – 39	40 – 49	50 – 99	100 – 199	200 – 299	300 i više *300 and more*	
Republika Hrvatska											*Republic of Croatia*
Broj kućanstava	1 113	353	323	146	75	46	88	46	20	16	*Number of households*
Broj članova	38 576	1 937	4 608	3 374	2 529	2 039	6 244	6 807	5 022	6 016	*Number of members*
Zagrebačka											*Zagreb*
Broj kućanstava	106	27	43	17	5	5	6	2	-	1	*Number of households*
Broj članova	2 568	153	623	397	167	223	443	237	-	325	*Number of members*
Krapinsko-zagorska											*Krapina-Zagorje*
Broj kućanstava	27	6	5	5	3	1	3	1	2	1	*Number of households*
Broj članova	1 497	35	64	117	98	47	217	134	472	313	*Number of members*
Sisačko-moslavačka											*Sisak-Moslavina*
Broj kućanstava	34	5	14	3	3	2	2	3	1	1	*Number of households*
Broj članova	1 766	25	194	65	103	95	163	528	218	375	*Number of members*
Karlovačka											*Karlovac*
Broj kućanstava	33	9	12	3	1	3	2	2	1	-	*Number of households*
Broj članova	1 165	50	167	72	37	130	133	361	215	-	*Number of members*
Varaždinska											*Varaždin*
Broj kućanstava	46	6	16	11	2	1	4	4	-	2	*Number of households*
Broj članova	2 623	35	225	261	73	43	302	521	-	1 163	*Number of members*
Koprivničko-križevačka											*Koprivnica-Križevci*
Broj kućanstava	31	6	13	5	3	1	2	-	1	-	*Number of households*
Broj članova	893	27	180	112	105	43	157	-	269	-	*Number of members*
Bjelovarsko-bilogorska											*Bjelovar-Bilogora*
Broj kućanstava	54	23	17	8	1	3	-	1	1	-	*Number of households*
Broj članova	1 161	125	258	172	33	128	-	181	264	-	*Number of members*
Primorsko-goranska											*Primorje-Gorski kotar*
Broj kućanstava	87	36	20	12	4	5	8	1	-	1	*Number of households*
Broj članova	2 268	214	290	272	134	230	554	131	-	443	*Number of members*
Ličko-senjska											*Lika-Senj*
Broj kućanstava	9	3	-	1	-	-	2	3	-	-	*Number of households*
Broj članova	673	14	-	20	-	-	149	490	-	-	*Number of members*
Virovitičko-podravska											*Virovitica-Podravina*
Broj kućanstava	14	6	4	-	1	2	-	1	-	-	*Number of households*
Broj članova	378	32	68	-	39	90	-	149	-	-	*Number of members*
Požeško-slavonska											*Požega-Slavonia*
Broj kućanstava	21	7	6	-	-	3	1	2	1	1	*Number of households*
Broj članova	1 222	37	100	-	-	135	70	303	246	331	*Number of members*
Brodsko-posavska											*Slavonski Brod-Posavina*
Broj kućanstava	46	19	17	8	1	-	-	-	1	-	*Number of households*
Broj članova	820	108	256	183	30	-	-	-	243	-	*Number of members*
Zadarska											*Zadar*
Broj kućanstava	43	19	12	7	-	-	2	1	1	1	*Number of households*
Broj članova	1 443	113	181	160	-	-	159	145	286	399	*Number of members*
Osječko-baranjska											*Osijek-Baranja*
Broj kućanstava	59	14	21	7	5	2	6	3	-	1	*Number of households*
Broj članova	2 104	90	303	164	165	91	500	457	-	334	*Number of members*
Šibensko-kninska											*Šibenik-Knin*
Broj kućanstava	27	11	5	2	2	-	5	1	-	1	*Number of households*
Broj članova	1 103	59	76	49	73	-	385	155	-	306	*Number of members*
Vukovarsko-srijemska											*Vukovar-Sirmium*
Broj kućanstava	29	11	6	4	3	-	1	3	1	-	*Number of households*
Broj članova	1 128	50	93	93	99	-	74	452	267	-	*Number of members*

18. INSTITUCIONALNA KUĆANSTVA PREMA BROJU ČLANOVA, PO ŽUPANIJAMA, POPIS 2011.
INSTITUTIONAL HOUSEHOLDS, BY NUMBER OF MEMBERS, BY COUNTIES, 2011 CENSUS

(nastavak)
(continued)

Županija	Ukupno *Total*	Broj članova institucionalnoga kućanstva *Number of institutional household members*									*County of*
		manje od 10 *Less than 10*	10 – 19	20 – 29	30 – 39	40 – 49	50 – 99	100 – 199	200 – 299	300 i više *300 and more*	
Splitsko-dalmatinska											*Split-Dalmatia*
Broj kućanstava	131	58	33	9	11	5	10	3	1	1	*Number of households*
Broj članova	3 243	304	467	224	376	222	658	396	278	318	*Number of members*
Istarska											*Istria*
Broj kućanstava	38	8	10	3	2	-	10	4	1	-	*Number of households*
Broj članova	1 815	44	145	62	62	-	713	572	217	-	*Number of members*
Dubrovačko-neretvanska											*Dubrovnik-Neretva*
Broj kućanstava	42	20	5	4	6	1	5	1	-	-	*Number of households*
Broj članova	940	94	71	101	200	45	319	110	-	-	*Number of members*
Međimurska											*Međimurje*
Broj kućanstava	21	4	5	2	-	1	5	4	-	-	*Number of households*
Broj članova	1 021	23	68	43	-	40	289	558	-	-	*Number of members*
Grad Zagreb											*City of Zagreb*
Broj kućanstava	215	55	59	35	22	11	14	6	8	5	*Number of households*
Broj članova	8 745	305	779	807	735	477	959	927	2 047	1 709	*Number of members*

19. PRIVATNA KUĆANSTVA PREMA POLJOPRIVREDNOJ PROIZVODNJI[1)], PO ŽUPANIJAMA, POPIS 2011.
PRIVATE HOUSEHOLDS, BY AGRICULTURAL PRODUCTION[1)], BY COUNTIES, 2011 CENSUS

Županija	Privatna kućanstva – ukupno *Private households – total*	Kućanstva s poljoprivrednom proizvodnjom *Households with agricultural production*		Kućanstva bez poljoprivredne proizvodnje *Households without agricultural production*		*County of*
		svega *All*	udio (%) *Share (%)*	svega *All*	udio (%) *Share (%)*	
Republika Hrvatska	1 519 038	396 727	26,1	1 122 311	73,9	*Republic of Croatia*
Zagrebačka	101 274	34 957	34,5	66 317	65,5	*Zagreb*
Krapinsko-zagorska	42 040	24 022	57,1	18 018	42,9	*Krapina-Zagorje*
Sisačko-moslavačka	62 601	22 992	36,7	39 609	63,3	*Sisak-Moslavina*
Karlovačka	47 524	16 696	35,1	30 828	64,9	*Karlovac*
Varaždinska	55 483	27 143	48,9	28 340	51,1	*Varaždin*
Koprivničko-križevačka	37 938	20 539	54,1	17 399	45,9	*Koprivnica-Križevci*
Bjelovarsko-bilogorska	41 128	20 441	49,7	20 687	50,3	*Bjelovar-Bilogora*
Primorsko-goranska	117 009	7 969	6,8	109 040	93,2	*Primorje-Gorski kotar*
Ličko-senjska	19 617	7 271	37,1	12 346	62,9	*Lika-Senj*
Virovitičko-podravska	29 622	15 416	52,0	14 206	48,0	*Virovitica-Podravina*
Požeško-slavonska	26 408	11 627	44,0	14 781	56,0	*Požega-Slavonia*
Brodsko-posavska	52 056	18 437	35,4	33 619	64,6	*Slavonski Brod-Posavina*
Zadarska	60 510	15 152	25,0	45 358	75,0	*Zadar*
Osječko-baranjska	110 009	32 092	29,2	77 917	70,8	*Osijek-Baranja*
Šibensko-kninska	41 237	11 681	28,3	29 556	71,7	*Šibenik-Knin*
Vukovarsko-srijemska	61 094	20 700	33,9	40 394	66,1	*Vukovar-Sirmium*
Splitsko-dalmatinska	154 528	29 155	18,9	125 373	81,1	*Split-Dalmatia*
Istarska	78 732	16 790	21,3	61 942	78,7	*Istria*
Dubrovačko-neretvanska	41 636	9 367	22,5	32 269	77,5	*Dubrovnik-Neretva*
Međimurska	35 151	14 132	40,2	21 019	59,8	*Međimurje*
Grad Zagreb	303 441	20 148	6,6	283 293	93,4	*City of Zagreb*

1) Kućanstvom s poljoprivrednom proizvodnjom smatra se ono kućanstvo koje koristi barem 0,1 hektar poljoprivredne površine ili posjeduje barem jedno grlo stoke (goveda, svinje, ovce, koze) ili barem deset komada peradi.

1) Household with agricultural production is any household that cultivates at least 0.1 hectares of agricultural land, or owns at least one head of stock (cattle, pigs, sheep, goats) or at least 10 pieces of poultry.

20. PRIVATNA KUĆANSTVA PREMA KORIŠTENOME POLJOPRIVREDNOM ZEMLJIŠTU, BROJU STOKE I PERADI, PO ŽUPANIJAMA, POPIS 2011.

PRIVATE HOUSEHOLDS, BY CULTIVATED AGRICULTURAL LAND AND BY NUMBER OF LIVESTOCK AND POULTRY, BY COUNTIES, 2011 CENSUS

Županija	Broj kućanstava *Number of households*											*County of*
	ukupno *Total*	s oranicama *With arable land*	s voćnjacima *With orchards*	s vinogradima *With vineyards*	s maslinicima *With olive groves*	s ostalim poljoprivrednim zemljištem (livade, pašnjaci i dr.) *With other agricultural land (meadows, pastures, etc.)*	s govedima *With cattle*	s ovcama *With sheep*	s kozama *With goats*	sa svinjama *With pigs*	s peradi *With poultry*	
Republika Hrvatska												*Republic of Croatia*
Ukupno	1 519 038	263 998	91 941	104 446	47 220	170 863	39 516	28 179	16 407	105 804	258 196	*Total*
Bez zemlje	1 098 406	-	-	-	-	-	2 238	4 027	3 537	12 893	67 375	*Without land*
Do 0,09 ha	89 439	30 392	16 352	12 973	7 926	34 399	786	1 349	1 683	4 592	24 214	*Up to 0.09 ha*
0,10 do 0,49 ha	121 919	62 298	26 412	31 933	19 638	33 919	1 898	3 042	3 181	12 327	43 386	*0.10 to 0.49 ha*
0,50 do 0,99 ha	54 842	40 402	12 474	16 890	7 200	19 723	2 289	2 525	1 888	12 297	27 411	*0.50 to 0.99 ha*
1,00 do 2,99 ha	85 572	69 232	20 346	25 578	8 655	40 406	9 070	6 877	3 380	29 028	49 970	*1.00 to 2.99 ha*
3,00 do 4,99 ha	29 521	26 051	7 445	8 221	1 957	17 680	7 016	3 728	1 239	14 023	19 864	*3.00 to 4.99 ha*
5,00 do 7,99 ha	18 341	16 403	4 465	4 543	977	12 099	6 628	2 917	719	9 557	12 612	*5.00 to 7.99 ha*
8,00 do 9,99 ha	5 206	4 762	1 247	1 220	231	3 519	2 389	915	211	2 941	3 628	*8.00 to 9.99 ha*
10,00 do 19,99 ha	8 976	8 076	2 022	2 054	444	5 771	4 288	1 715	345	4 705	5 841	*10.00 to 19.99 ha*
20,00 ha i više	6 816	6 382	1 178	1 034	192	3 347	2 914	1 084	224	3 441	3 895	*20.00 ha and over*
Zagrebačka												*Zagreb*
Ukupno	101 274	24 968	7 841	10 408	116	16 140	4 908	1 300	884	10 883	24 683	*Total*
Bez zemlje	66 274	-	-	-	-	-	244	205	223	1 135	6 626	*Without land*
Do 0,09 ha	5 457	1 658	1 276	1 355	20	1 790	57	29	47	308	1 462	*Up to 0.09 ha*
0,10 do 0,49 ha	9 222	5 360	2 180	2 377	40	2 775	170	92	135	1 033	3 557	*0.10 to 0.49 ha*
0,50 do 0,99 ha	5 113	4 157	1 039	1 374	12	2 050	277	104	104	1 268	2 850	*0.50 to 0.99 ha*
1,00 do 2,99 ha	8 559	7 539	1 868	2 762	24	4 677	1 240	321	213	3 270	5 404	*1.00 to 2.99 ha*
3,00 do 4,99 ha	3 249	3 018	764	1 252	14	2 275	1 089	230	72	1 763	2 327	*3.00 to 4.99 ha*
5,00 do 7,99 ha	1 972	1 878	410	743	3	1 501	967	156	45	1 242	1 470	*5.00 to 7.99 ha*
8,00 do 9,99 ha	494	475	107	205	2	402	300	59	19	316	368	*8.00 to 9.99 ha*
10,00 do 19,99 ha	670	634	164	280	-	503	398	64	19	407	459	*10.00 to 19.99 ha*
20,00 ha i više	264	249	33	60	1	167	166	40	7	141	160	*20.00 ha and over*
Krapinsko-zagorska												*Krapina-Zagorje*
Ukupno	42 040	19 762	9 278	15 300	42	12 556	3 764	289	526	10 857	18 467	*Total*
Bez zemlje	17 134	-	-	-	-	-	150	31	59	689	2 407	*Without land*
Do 0,09 ha	3 144	998	722	1 349	1	664	20	7	26	303	1 084	*Up to 0.09 ha*
0,10 do 0,49 ha	7 962	5 782	2 393	4 099	11	2 240	214	33	97	1 850	4 229	*0.10 to 0.49 ha*
0,50 do 0,99 ha	5 353	4 944	2 097	3 592	9	2 845	524	55	136	2 538	3 873	*0.50 to 0.99 ha*
1,00 do 2,99 ha	6 830	6 492	3 247	5 056	16	5 354	1 957	107	156	4 329	5 535	*1.00 to 2.99 ha*
3,00 do 4,99 ha	1 130	1 082	596	867	4	1 026	604	30	30	818	940	*3.00 to 4.99 ha*
5,00 do 7,99 ha	301	289	143	210	-	273	186	19	14	216	255	*5.00 to 7.99 ha*
8,00 do 9,99 ha	50	46	21	37	-	44	32	2	3	28	38	*8.00 to 9.99 ha*
10,00 do 19,99 ha	70	68	29	45	-	60	44	1	3	47	59	*10.00 to 19.99 ha*
20,00 ha i više	66	61	30	45	1	50	33	4	2	39	47	*20.00 ha and over*
Sisačko-moslavačka												*Sisak-Moslavina*
Ukupno	62 601	15 888	4 151	1 891	39	8 580	2 692	2 730	797	7 983	17 806	*Total*
Bez zemlje	41 348	-	-	-	-	-	177	444	216	1 251	5 944	*Without land*
Do 0,09 ha	3 520	1 658	730	327	5	1 175	34	92	52	306	1 289	*Up to 0.09 ha*
0,10 do 0,49 ha	4 577	2 838	1 005	544	4	1 132	77	170	86	683	1 961	*0.10 to 0.49 ha*
0,50 do 0,99 ha	2 849	2 304	495	244	4	743	99	236	82	816	1 639	*0.50 to 0.99 ha*
1,00 do 2,99 ha	5 528	4 743	934	412	15	2 229	535	766	196	2 202	3 555	*1.00 to 2.99 ha*
3,00 do 4,99 ha	2 189	1 984	442	164	5	1 356	574	437	85	1 189	1 573	*3.00 to 4.99 ha*
5,00 do 7,99 ha	1 360	1 230	284	106	3	1 004	535	290	36	798	984	*5.00 to 7.99 ha*
8,00 do 9,99 ha	370	332	91	26	1	303	183	90	12	223	263	*8.00 to 9.99 ha*
10,00 do 19,99 ha	528	488	120	45	2	422	281	136	17	338	388	*10.00 to 19.99 ha*
20,00 ha i više	332	311	50	23	-	216	197	69	15	177	210	*20.00 ha and over*

20. PRIVATNA KUĆANSTVA PREMA KORIŠTENOME POLJOPRIVREDNOM ZEMLJIŠTU, BROJU STOKE I PERADI, PO ŽUPANIJAMA, POPIS 2011.

PRIVATE HOUSEHOLDS, BY CULTIVATED AGRICULTURAL LAND AND BY NUMBER OF LIVESTOCK AND POULTRY, BY COUNTIES, 2011 CENSUS

(nastavak)
(continued)

Županija	Broj kućanstava *Number of households*											*County of*
	ukupno *Total*	s oranicama *With arable land*	s voćnjacima *With orchards*	s vinogradima *With vineyards*	s maslinicima *With olive groves*	s ostalim poljoprivrednim zemljištem (livade, pašnjaci i dr.) *With other agricultural land (meadows, pastures, etc.)*	s govedima *With cattle*	s ovcama *With sheep*	s kozama *With goats*	sa svinjama *With pigs*	s peradi *With poultry*	
Karlovačka												*Karlovac*
Ukupno	47 524	13 066	4 545	2 192	45	8 971	2 601	1 546	553	4 318	13 084	*Total*
Bez zemlje	29 523	-	-	-	-	-	153	195	98	468	2 812	*Without land*
Do 0,09 ha	4 135	2 040	1 053	254	9	1 608	66	99	56	212	1 650	*Up to 0.09 ha*
0,10 do 0,49 ha	4 059	2 747	963	544	7	1 301	139	176	85	468	1 932	*0.10 to 0.49 ha*
0,50 do 0,99 ha	2 389	1 919	557	336	5	970	204	159	70	493	1 515	*0.50 to 0.99 ha*
1,00 do 2,99 ha	3 997	3 394	1 029	623	14	2 347	729	409	131	1 223	2 721	*1.00 to 2.99 ha*
3,00 do 4,99 ha	1 563	1 355	421	228	3	1 206	503	205	45	626	1 115	*3.00 to 4.99 ha*
5,00 do 7,99 ha	1 083	932	289	119	3	882	410	167	38	478	784	*5.00 to 7.99 ha*
8,00 do 9,99 ha	284	246	77	20	2	247	141	54	11	135	221	*8.00 to 9.99 ha*
10,00 do 19,99 ha	357	312	129	51	2	312	185	59	14	163	252	*10.00 to 19.99 ha*
20,00 ha i više	134	121	27	17	-	98	71	23	5	52	82	*20.00 ha and over*
Varaždinska												*Varaždin*
Ukupno	55 483	21 595	7 280	15 653	47	9 568	1 751	143	440	10 710	19 269	*Total*
Bez zemlje	27 343	-	-	-	-	-	45	16	47	644	3 048	*Without land*
Do 0,09 ha	3 849	1 078	918	1 941	4	578	14	9	11	264	1 086	*Up to 0.09 ha*
0,10 do 0,49 ha	9 538	6 499	2 371	4 714	9	1 769	63	16	64	1 764	4 437	*0.10 to 0.49 ha*
0,50 do 0,99 ha	5 093	4 671	1 403	2 907	11	1 736	95	18	58	2 003	3 290	*0.50 to 0.99 ha*
1,00 do 2,99 ha	6 837	6 579	1 944	4 200	16	3 592	637	38	166	4 005	5 184	*1.00 to 2.99 ha*
3,00 do 4,99 ha	1 666	1 634	434	1 136	4	1 108	405	18	37	1 231	1 364	*3.00 to 4.99 ha*
5,00 do 7,99 ha	640	628	136	425	2	451	259	9	29	478	509	*5.00 to 7.99 ha*
8,00 do 9,99 ha	158	156	31	101	-	115	75	9	13	108	119	*8.00 to 9.99 ha*
10,00 do 19,99 ha	224	215	30	142	-	135	92	5	9	135	144	*10.00 to 19.99 ha*
20,00 ha i više	135	135	13	87	1	84	66	5	6	78	88	*20.00 ha and over*
Koprivničko-križevačka												*Koprivnica-Križevci*
Ukupno	37 938	15 042	6 714	9 050	28	10 109	4 605	1 022	654	7 688	14 439	*Total*
Bez zemlje	16 923	-	-	-	-	-	64	80	76	394	2 371	*Without land*
Do 0,09 ha	2 752	342	1 228	858	1	733	12	15	21	140	820	*Up to 0.09 ha*
0,10 do 0,49 ha	4 866	2 169	1 548	1 876	6	1 250	45	70	82	461	1 778	*0.10 to 0.49 ha*
0,50 do 0,99 ha	2 241	1 790	620	823	2	762	103	65	62	463	1 144	*0.50 to 0.99 ha*
1,00 do 2,99 ha	4 469	4 131	1 275	1 914	5	2 266	601	214	169	1 876	2 968	*1.00 to 2.99 ha*
3,00 do 4,99 ha	2 703	2 670	831	1 439	5	1 932	1 038	187	109	1 656	2 138	*3.00 to 4.99 ha*
5,00 do 7,99 ha	1 934	1 913	624	1 077	7	1 567	1 208	167	75	1 356	1 631	*5.00 to 7.99 ha*
8,00 do 9,99 ha	601	600	183	346	-	485	459	61	16	437	499	*8.00 to 9.99 ha*
10,00 do 19,99 ha	944	935	269	498	-	755	730	113	29	631	755	*10.00 to 19.99 ha*
20,00 ha i više	505	492	136	219	2	359	345	50	15	274	335	*20.00 ha and over*
Bjelovarsko-bilogorska												*Bjelovar-Bilogora*
Ukupno	41 128	15 099	6 011	2 262	32	12 737	4 470	3 933	921	8 150	14 794	*Total*
Bez zemlje	19 950	-	-	-	-	-	85	335	144	550	2 697	*Without land*
Do 0,09 ha	3 723	630	1 110	212	2	2 394	25	109	56	222	1 110	*Up to 0.09 ha*
0,10 do 0,49 ha	3 611	1 835	1 145	485	3	1 189	51	208	144	481	1 476	*0.10 to 0.49 ha*
0,50 do 0,99 ha	2 219	1 687	552	188	3	873	77	259	109	532	1 123	*0.50 to 0.99 ha*
1,00 do 2,99 ha	4 469	3 965	1 104	403	9	2 391	497	924	208	1 877	2 859	*1.00 to 2.99 ha*
3,00 do 4,99 ha	2 519	2 440	746	323	5	1 839	735	655	107	1 452	1 900	*3.00 to 4.99 ha*
5,00 do 7,99 ha	2 039	1 978	618	269	4	1 762	1 053	611	75	1 314	1 620	*5.00 to 7.99 ha*
8,00 do 9,99 ha	645	639	199	95	2	578	448	208	26	467	540	*8.00 to 9.99 ha*
10,00 do 19,99 ha	1 192	1 180	355	185	4	1 065	931	393	29	816	940	*10.00 to 19.99 ha*
20,00 ha i više	761	745	182	102	-	646	568	231	23	439	529	*20.00 ha and over*

20. PRIVATNA KUĆANSTVA PREMA KORIŠTENOME POLJOPRIVREDNOM ZEMLJIŠTU, BROJU STOKE I PERADI, PO ŽUPANIJAMA, POPIS 2011.

PRIVATE HOUSEHOLDS, BY CULTIVATED AGRICULTURAL LAND AND BY NUMBER OF LIVESTOCK AND POULTRY, BY COUNTIES, 2011 CENSUS

(nastavak)
(continued)

Županija	Broj kućanstava *Number of households*											*County of*
	ukupno *Total*	s oranicama *With arable land*	s voćnjacima *With orchards*	s vinogradima *With vineyards*	s maslinicima *With olive groves*	s ostalim poljoprivrednim zemljištem (livade, pašnjaci i dr.) *With other agricultural land (meadows, pastures, etc.)*	s govedima *With cattle*	s ovcama *With sheep*	s kozama *With goats*	sa svinjama *With pigs*	s peradi *With poultry*	
Primorsko-goranska												*Primorje-Gorski kotar*
Ukupno	117 009	5 483	1 730	857	2 573	6 181	338	1 122	450	108	4 487	*Total*
Bez zemlje	104 363	-	-	-	-	-	94	274	190	48	1 958	*Without land*
Do 0,09 ha	6 572	3 063	940	225	704	2 568	46	168	120	21	1 223	*Up to 0.09 ha*
0,10 do 0,49 ha	3 192	1 183	429	306	1 021	1 575	38	185	70	13	632	*0.10 to 0.49 ha*
0,50 do 0,99 ha	773	322	87	107	294	483	22	85	19	3	169	*0.50 to 0.99 ha*
1,00 do 2,99 ha	1 224	535	152	123	332	824	69	182	26	11	286	*1.00 to 2.99 ha*
3,00 do 4,99 ha	325	134	44	31	82	258	27	51	7	4	92	*3.00 to 4.99 ha*
5,00 do 7,99 ha	232	116	37	29	66	183	20	68	5	5	55	*5.00 to 7.99 ha*
8,00 do 9,99 ha	49	18	7	6	17	47	2	10	5	-	17	*8.00 to 9.99 ha*
10,00 do 19,99 ha	158	59	23	19	38	149	9	54	3	2	35	*10.00 to 19.99 ha*
20,00 ha i više	121	53	11	11	19	94	11	45	5	1	20	*20.00 ha and over*
Ličko-senjska												*Lika-Senj*
Ukupno	19 617	5 672	2 425	188	227	4 564	2 005	2 700	328	451	4 981	*Total*
Bez zemlje	12 309	-	-	-	-	-	152	277	67	41	1 009	*Without land*
Do 0,09 ha	1 030	696	344	28	35	274	57	100	30	5	363	*Up to 0.09 ha*
0,10 do 0,49 ha	1 076	756	339	51	55	296	69	173	24	15	430	*0.10 to 0.49 ha*
0,50 do 0,99 ha	603	450	192	14	27	331	97	200	19	31	334	*0.50 to 0.99 ha*
1,00 do 2,99 ha	2 086	1 630	630	51	47	1 507	520	769	65	124	1 214	*1.00 to 2.99 ha*
3,00 do 4,99 ha	1 083	931	385	12	24	916	435	475	58	92	710	*3.00 to 4.99 ha*
5,00 do 7,99 ha	811	696	300	12	15	691	356	372	30	84	536	*5.00 to 7.99 ha*
8,00 do 9,99 ha	209	183	86	1	5	187	107	102	8	23	131	*8.00 to 9.99 ha*
10,00 do 19,99 ha	334	276	132	9	15	296	175	192	20	30	218	*10.00 to 19.99 ha*
20,00 ha i više	76	54	17	10	4	66	37	40	7	6	36	*20.00 ha and over*
Virovitičko-podravska												*Virovitica-Podravina*
Ukupno	29 622	11 487	3 464	2 477	18	4 170	992	1 575	823	5 293	11 517	*Total*
Bez zemlje	15 091	-	-	-	-	-	32	212	167	600	2 940	*Without land*
Do 0,09 ha	1 887	788	596	231	2	620	5	38	40	146	771	*Up to 0.09 ha*
0,10 do 0,49 ha	3 949	2 585	1 099	704	4	843	21	181	186	639	1 976	*0.10 to 0.49 ha*
0,50 do 0,99 ha	1 782	1 512	419	298	-	418	32	127	101	459	1 036	*0.50 to 0.99 ha*
1,00 do 2,99 ha	3 221	2 995	649	564	2	928	149	385	177	1 300	2 146	*1.00 to 2.99 ha*
3,00 do 4,99 ha	1 301	1 269	258	266	4	490	185	206	80	701	971	*3.00 to 4.99 ha*
5,00 do 7,99 ha	943	916	174	174	2	360	204	164	34	563	696	*5.00 to 7.99 ha*
8,00 do 9,99 ha	248	244	53	39	-	110	63	48	5	160	187	*8.00 to 9.99 ha*
10,00 do 19,99 ha	528	519	97	96	3	194	148	108	15	324	359	*10.00 to 19.99 ha*
20,00 ha i više	672	659	119	105	1	207	153	106	18	401	435	*20.00 ha and over*
Požeško-slavonska												*Požega-Slavonia*
Ukupno	26 408	8 069	2 919	1 045	15	4 115	888	1 464	620	3 748	8 289	*Total*
Bez zemlje	15 599	-	-	-	-	-	35	190	135	490	2 431	*Without land*
Do 0,09 ha	1 347	554	284	50	-	578	6	27	28	90	460	*Up to 0.09 ha*
0,10 do 0,49 ha	2 553	1 541	702	231	1	588	24	118	97	316	1 135	*0.10 to 0.49 ha*
0,50 do 0,99 ha	1 580	1 225	366	120	3	438	40	140	77	395	827	*0.50 to 0.99 ha*
1,00 do 2,99 ha	2 762	2 361	803	307	6	1 021	142	399	163	1 019	1 677	*1.00 to 2.99 ha*
3,00 do 4,99 ha	1 095	995	344	127	2	579	157	240	55	590	758	*3.00 to 4.99 ha*
5,00 do 7,99 ha	706	662	214	93	2	445	201	174	33	417	494	*5.00 to 7.99 ha*
8,00 do 9,99 ha	184	172	52	27	-	117	57	45	8	110	123	*8.00 to 9.99 ha*
10,00 do 19,99 ha	312	297	81	55	1	193	125	83	13	184	221	*10.00 to 19.99 ha*
20,00 ha i više	270	262	73	35	-	156	101	48	11	137	163	*20.00 ha and over*

20. PRIVATNA KUĆANSTVA PREMA KORIŠTENOME POLJOPRIVREDNOM ZEMLJIŠTU, BROJU STOKE I PERADI, PO ŽUPANIJAMA, POPIS 2011.

PRIVATE HOUSEHOLDS, BY CULTIVATED AGRICULTURAL LAND AND BY NUMBER OF LIVESTOCK AND POULTRY, BY COUNTIES, 2011 CENSUS

(nastavak)
(continued)

Županija	Broj kućanstava *Number of households*											*County of*
	ukupno *Total*	s oranicama *With arable land*	s voćnjacima *With orchards*	s vinogradima *With vineyards*	s maslinicima *With olive groves*	s ostalim poljoprivrednim zemljištem (livade, pašnjaci i dr.) *With other agricultural land (meadows, pastures, etc.)*	s govedima *With cattle*	s ovcama *With sheep*	s kozama *With goats*	sa svinjama *With pigs*	s peradi *With poultry*	
Brodsko-posavska												*Slavonski Brod-Posavina*
Ukupno	52 056	12 427	4 779	1 440	15	7 922	1 268	897	642	6 512	12 673	*Total*
Bez zemlje	33 428	-	-	-	-	-	53	102	134	879	3 230	*Without land*
Do 0,09 ha	3 690	1 054	607	129	3	2 170	23	36	54	335	1 308	*Up to 0.09 ha*
0,10 do 0,49 ha	5 157	2 574	1 413	392	4	1 870	37	76	93	700	2 002	*0.10 to 0.49 ha*
0,50 do 0,99 ha	2 285	1 778	635	205	2	772	37	57	71	559	1 143	*0.50 to 0.99 ha*
1,00 do 2,99 ha	4 011	3 663	1 116	378	5	1 448	174	230	157	1 735	2 529	*1.00 to 2.99 ha*
3,00 do 4,99 ha	1 617	1 548	502	162	1	725	215	148	77	1 009	1 173	*3.00 to 4.99 ha*
5,00 do 7,99 ha	871	836	294	108	-	476	255	110	34	621	653	*5.00 to 7.99 ha*
8,00 do 9,99 ha	228	224	56	18	-	122	101	31	5	174	167	*8.00 to 9.99 ha*
10,00 do 19,99 ha	339	328	76	27	-	165	176	55	10	244	239	*10.00 to 19.99 ha*
20,00 ha i više	430	422	80	21	-	174	197	52	7	256	229	*20.00 ha and over*
Zadarska												*Zadar*
Ukupno	60 510	6 768	1 842	5 643	10 052	5 168	479	3 087	988	326	7 824	*Total*
Bez zemlje	44 357	-	-	-	-	-	94	538	215	69	2 109	*Without land*
Do 0,09 ha	2 943	730	154	467	1 587	490	19	114	48	12	540	*Up to 0.09 ha*
0,10 do 0,49 ha	6 319	2 017	398	2 117	4 284	1 099	36	515	208	53	1 884	*0.10 to 0.49 ha*
0,50 do 0,99 ha	2 408	1 278	334	1 074	1 665	849	42	437	152	43	1 064	*0.50 to 0.99 ha*
1,00 do 2,99 ha	3 022	1 910	602	1 370	1 833	1 626	127	826	230	68	1 539	*1.00 to 2.99 ha*
3,00 do 4,99 ha	732	466	192	355	398	515	76	293	77	39	382	*3.00 to 4.99 ha*
5,00 do 7,99 ha	389	223	104	150	170	295	42	171	34	23	178	*5.00 to 7.99 ha*
8,00 do 9,99 ha	71	37	20	25	25	63	8	37	5	4	30	*8.00 to 9.99 ha*
10,00 do 19,99 ha	181	71	30	58	57	157	28	103	13	10	66	*10.00 to 19.99 ha*
20,00 ha i više	88	36	8	27	33	74	7	53	6	5	32	*20.00 ha and over*
Osječko-baranjska												*Osijek-Baranja*
Ukupno	110 009	20 809	5 406	1 452	19	10 440	1 767	1 538	1 486	10 478	24 256	*Total*
Bez zemlje	79 272	-	-	-	-	-	101	246	385	2 115	8 799	*Without land*
Do 0,09 ha	8 061	2 620	913	155	5	4 832	19	54	159	763	3 062	*Up to 0.09 ha*
0,10 do 0,49 ha	7 868	4 733	1 622	399	4	2 455	45	139	248	1 232	3 710	*0.10 to 0.49 ha*
0,50 do 0,99 ha	3 166	2 600	661	190	1	696	54	93	147	838	1 605	*0.50 to 0.99 ha*
1,00 do 2,99 ha	5 378	4 853	989	295	6	1 030	193	298	267	2 093	3 107	*1.00 to 2.99 ha*
3,00 do 4,99 ha	2 196	2 051	465	152	1	486	206	189	109	1 149	1 431	*3.00 to 4.99 ha*
5,00 do 7,99 ha	1 451	1 398	296	104	2	344	293	165	73	824	989	*5.00 to 7.99 ha*
8,00 do 9,99 ha	476	460	85	21	-	108	134	61	20	301	321	*8.00 to 9.99 ha*
10,00 do 19,99 ha	910	873	179	54	-	205	312	131	41	538	568	*10.00 to 19.99 ha*
20,00 ha i više	1 231	1 221	196	82	-	284	410	162	37	625	664	*20.00 ha and over*
Šibensko-kninska												*Šibenik-Knin*
Ukupno	41 237	2 128	779	5 767	8 063	3 962	847	1 674	1 025	267	6 170	*Total*
Bez zemlje	28 286	-	-	-	-	-	172	344	220	60	1 778	*Without land*
Do 0,09 ha	2 960	347	112	870	1 403	721	66	189	131	19	819	*Up to 0.09 ha*
0,10 do 0,49 ha	5 625	532	247	2 682	4 119	980	166	381	262	72	1 673	*0.10 to 0.49 ha*
0,50 do 0,99 ha	1 684	357	139	905	1 213	569	97	213	131	39	656	*0.50 to 0.99 ha*
1,00 do 2,99 ha	2 016	618	201	982	1 042	1 187	231	377	208	50	907	*1.00 to 2.99 ha*
3,00 do 4,99 ha	384	160	46	191	163	283	64	94	46	17	204	*3.00 to 4.99 ha*
5,00 do 7,99 ha	149	57	14	75	61	118	22	34	16	6	71	*5.00 to 7.99 ha*
8,00 do 9,99 ha	40	21	7	19	18	25	11	7	6	1	18	*8.00 to 9.99 ha*
10,00 do 19,99 ha	57	26	10	29	30	46	12	26	4	2	30	*10.00 to 19.99 ha*
20,00 ha i više	36	10	3	14	14	33	6	9	1	1	14	*20.00 ha and over*

20. PRIVATNA KUĆANSTVA PREMA KORIŠTENOME POLJOPRIVREDNOM ZEMLJIŠTU, BROJU STOKE I PERADI, PO ŽUPANIJAMA, POPIS 2011.

PRIVATE HOUSEHOLDS, BY CULTIVATED AGRICULTURAL LAND AND BY NUMBER OF LIVESTOCK AND POULTRY, BY COUNTIES, 2011 CENSUS

(nastavak)
(continued)

Županija	Broj kućanstava *Number of households*											*County of*
	ukupno *Total*	s oranicama *With arable land*	s voćnjacima *With orchards*	s vinogradima *With vineyards*	s maslinicima *With olive groves*	s ostalim poljoprivrednim zemljištem (livade, pašnjaci i dr.) *With other agricultural land (meadows, pastures, etc.)*	s govedima *With cattle*	s ovcama *With sheep*	s kozama *With goats*	sa svinjama *With pigs*	s peradi *With poultry*	
Vukovarsko-srijemska												*Vukovar-Sirmium*
Ukupno	61 094	12 704	2 148	578	25	8 787	1 621	733	969	8 795	15 887	*Total*
Bez zemlje	40 920	-	-	-	-	-	97	131	301	2 180	6 004	*Without land*
Do 0,09 ha	6 632	1 494	484	26	9	4 946	32	52	138	1 010	2 488	*Up to 0.09 ha*
0,10 do 0,49 ha	3 779	2 095	580	89	4	1 653	40	42	132	859	1 740	*0.10 to 0.49 ha*
0,50 do 0,99 ha	1 912	1 642	196	63	-	463	30	47	78	558	892	*0.50 to 0.99 ha*
1,00 do 2,99 ha	3 124	2 854	316	188	8	651	137	102	157	1 334	1 767	*1.00 to 2.99 ha*
3,00 do 4,99 ha	1 251	1 203	150	73	2	260	153	68	42	698	797	*3.00 to 4.99 ha*
5,00 do 7,99 ha	1 031	998	124	53	-	229	246	80	37	623	678	*5.00 to 7.99 ha*
8,00 do 9,99 ha	476	466	59	19	-	124	151	45	24	312	332	*8.00 to 9.99 ha*
10,00 do 19,99 ha	859	850	116	32	-	201	354	84	35	555	564	*10.00 to 19.99 ha*
20,00 ha i više	1 110	1 102	123	35	2	260	381	82	25	666	625	*20.00 ha and over*
Splitsko-dalmatinska												*Split-Dalmatia*
Ukupno	154 528	18 611	5 738	11 327	13 885	13 567	1 754	1 363	2 357	1 819	13 244	*Total*
Bez zemlje	114 999	-	-	-	-	-	247	193	394	266	2 719	*Without land*
Do 0,09 ha	13 981	6 684	1 477	2 085	2 845	3 964	238	161	528	244	2 913	*Up to 0.09 ha*
0,10 do 0,49 ha	14 523	6 538	2 283	4 761	5 989	4 386	453	322	725	559	3 957	*0.10 to 0.49 ha*
0,50 do 0,99 ha	4 312	2 261	808	1 854	1 872	1 820	264	137	265	281	1 460	*0.50 to 0.99 ha*
1,00 do 2,99 ha	5 008	2 389	856	1 995	2 284	2 307	372	280	304	372	1 666	*1.00 to 2.99 ha*
3,00 do 4,99 ha	898	390	172	334	489	497	92	101	73	50	279	*3.00 to 4.99 ha*
5,00 do 7,99 ha	385	165	67	127	206	255	39	75	23	20	114	*5.00 to 7.99 ha*
8,00 do 9,99 ha	86	40	19	35	53	67	8	17	9	5	27	*8.00 to 9.99 ha*
10,00 do 19,99 ha	224	98	40	91	98	171	29	41	22	15	76	*10.00 to 19.99 ha*
20,00 ha i više	112	46	16	45	49	100	12	36	14	7	33	*20.00 ha and over*
Istarska												*Istria*
Ukupno	78 732	10 208	1 319	5 975	5 086	7 559	1 027	634	716	964	7 245	*Total*
Bez zemlje	60 773	-	-	-	-	-	100	114	181	94	1 870	*Without land*
Do 0,09 ha	2 659	1 056	141	417	343	977	15	21	31	12	430	*Up to 0.09 ha*
0,10 do 0,49 ha	5 943	2 996	329	1 648	1 503	1 628	82	68	129	82	1 305	*0.10 to 0.49 ha*
0,50 do 0,99 ha	2 352	1 418	184	873	846	821	57	48	63	69	722	*0.50 to 0.99 ha*
1,00 do 2,99 ha	3 818	2 492	317	1 581	1 349	1 789	276	153	160	260	1 455	*1.00 to 2.99 ha*
3,00 do 4,99 ha	1 245	872	136	558	437	834	141	67	59	144	572	*3.00 to 4.99 ha*
5,00 do 7,99 ha	915	632	97	445	316	671	121	67	46	138	416	*5.00 to 7.99 ha*
8,00 do 9,99 ha	265	179	31	133	84	216	45	22	10	38	122	*8.00 to 9.99 ha*
10,00 do 19,99 ha	570	412	58	253	154	467	124	54	25	90	268	*10.00 to 19.99 ha*
20,00 ha i više	192	151	26	67	54	156	66	20	12	37	85	*20.00 ha and over*
Dubrovačko-neretvanska												*Dubrovnik-Neretva*
Ukupno	41 636	3 946	3 490	3 835	6 092	2 088	265	208	773	97	2 681	*Total*
Bez zemlje	30 498	-	-	-	-	-	55	40	157	13	617	*Without land*
Do 0,09 ha	2 350	847	394	287	765	544	19	17	82	13	337	*Up to 0.09 ha*
0,10 do 0,49 ha	3 981	1 290	1 212	1 184	2 251	565	62	49	235	31	693	*0.10 to 0.49 ha*
0,50 do 0,99 ha	1 686	545	590	808	1 123	241	30	23	89	17	316	*0.50 to 0.99 ha*
1,00 do 2,99 ha	2 467	935	1 048	1 235	1 510	456	61	48	142	14	537	*1.00 to 2.99 ha*
3,00 do 4,99 ha	396	186	158	213	281	133	20	13	40	4	109	*3.00 to 4.99 ha*
5,00 do 7,99 ha	147	73	49	62	98	70	7	9	14	2	41	*5.00 to 7.99 ha*
8,00 do 9,99 ha	28	18	13	12	18	19	1	2	1	1	6	*8.00 to 9.99 ha*
10,00 do 19,99 ha	60	42	20	26	36	39	6	3	9	1	20	*10.00 to 19.99 ha*
20,00 ha i više	23	10	6	8	10	21	4	4	4	1	5	*20.00 ha and over*

20. PRIVATNA KUĆANSTVA PREMA KORIŠTENOME POLJOPRIVREDNOM ZEMLJIŠTU, BROJU STOKE I PERADI, PO ŽUPANIJAMA, POPIS 2011.
PRIVATE HOUSEHOLDS, BY CULTIVATED AGRICULTURAL LAND AND BY NUMBER OF LIVESTOCK AND POULTRY, BY COUNTIES, 2011 CENSUS

(nastavak)
(continued)

Županija	Broj kućanstava *Number of households*											*County of*
	ukupno *Total*	s oranicama *With arable land*	s voćnjacima *With orchards*	s vinogradima *With vineyards*	s maslinicima *With olive groves*	s ostalim poljoprivrednim zemljištem (livade, pašnjaci i dr.) *With other agricultural land (meadows, pastures, etc.)*	s govedima *With cattle*	s ovcama *With sheep*	s kozama *With goats*	sa svinjama *With pigs*	s peradi *With poultry*	
Međimurska												*Međimurje*
Ukupno	35 151	9 898	1 848	2 157	12	3 321	794	83	279	4 963	11 416	*Total*
Bez zemlje	22 778	-	-	-	-	-	30	15	59	734	4 319	*Without land*
Do 0,09 ha	1 363	495	296	256	2	418	3	6	11	110	516	*Up to 0.09 ha*
0,10 do 0,49 ha	4 063	2 880	633	784	1	733	24	9	42	871	2 059	*0.10 to 0.49 ha*
0,50 do 0,99 ha	2 024	1 846	286	363	3	499	51	10	38	729	1 265	*0.50 to 0.99 ha*
1,00 do 2,99 ha	2 889	2 714	406	477	2	843	185	20	62	1 411	1 970	*1.00 to 2.99 ha*
3,00 do 4,99 ha	967	938	112	139	3	356	163	12	23	557	682	*3.00 to 4.99 ha*
5,00 do 7,99 ha	431	413	49	60	-	197	117	3	24	241	286	*5.00 to 7.99 ha*
8,00 do 9,99 ha	118	110	16	17	-	60	37	1	2	68	68	*8.00 to 9.99 ha*
10,00 do 19,99 ha	280	272	31	43	1	129	106	4	15	148	151	*10.00 to 19.99 ha*
20,00 ha i više	238	230	19	18	-	86	78	3	3	94	100	*20.00 ha and over*
Grad Zagreb												*City of Zagreb*
Ukupno	303 441	10 368	8 234	4 949	789	10 358	680	138	176	1 394	4 984	*Total*
Bez zemlje	277 238	-	-	-	-	-	58	45	69	173	1 687	*Without land*
Do 0,09 ha	7 384	1 560	2 573	1 451	181	2 355	10	6	14	57	483	*Up to 0.09 ha*
0,10 do 0,49 ha	10 056	3 348	3 521	1 946	318	3 592	42	19	37	145	820	*0.10 to 0.49 ha*
0,50 do 0,99 ha	3 018	1 696	814	552	105	1 344	57	12	17	163	488	*0.50 to 0.99 ha*
1,00 do 2,99 ha	3 857	2 440	860	662	130	1 933	238	29	23	455	944	*1.00 to 2.99 ha*
3,00 do 4,99 ha	1 012	725	247	199	30	606	134	9	8	234	347	*3.00 to 4.99 ha*
5,00 do 7,99 ha	551	370	142	102	17	325	87	6	4	108	152	*5.00 to 7.99 ha*
8,00 do 9,99 ha	126	96	34	18	4	80	26	4	3	30	31	*8.00 to 9.99 ha*
10,00 do 19,99 ha	179	121	33	16	3	107	23	6	-	25	29	*10.00 to 19.99 ha*
20,00 ha i više	20	12	10	3	1	16	5	2	1	4	3	*20.00 ha and over*

21. PRIVATNA KUĆANSTVA PREMA BROJU ČLANOVA, PO GRADOVIMA/OPĆINAMA, POPIS 2011.
PRIVATE HOUSEHOLDS, BY NUMBER OF MEMBERS, BY TOWNS/MUNICIPALITIES, 2011 CENSUS

Županija *County of*	Ukupno *Total*	Broj članova kućanstva *Number of household members*											Prosječan broj osoba u kućanstvu *Average number of household members*
		1	2	3	4	5	6	7	8	9	10	11 i više *11 and more*	
Republika Hrvatska *Republic of Croatia*	1 519 038	373 120	388 803	286 047	262 849	121 180	53 605	20 459	7 312	2 954	1 370	1 339	2,80
Zagrebačka *Zagreb*	101 274	19 587	23 497	19 195	19 501	10 464	5 356	2 216	830	327	159	142	3,11
Gradovi/ *Towns*													
Dugo Selo	5 363	886	1 158	1 106	1 142	609	251	113	52	21	12	13	3,23
Ivanić-Grad	4 957	1 031	1 242	1 004	929	461	186	68	19	8	5	4	2,92
Jastrebarsko	4 996	1 016	1 124	827	954	575	328	108	41	14	5	4	3,14
Samobor	12 286	2 367	2 919	2 416	2 381	1 222	618	238	70	31	14	10	3,06
Sveta Nedelja	5 576	879	1 193	1 131	1 247	645	325	96	43	11	5	1	3,23
Sveti Ivan Zelina	4 907	992	1 076	816	890	525	331	172	65	26	8	6	3,24
Velika Gorica	20 944	3 836	5 226	4 279	4 192	1 984	880	353	109	51	19	15	3,02
Vrbovec	4 367	748	955	797	826	500	299	127	65	27	12	11	3,33
Zaprešić	8 638	1 742	2 120	1 865	1 734	713	291	105	43	13	5	7	2,91
Općine/ *Municipalities*													
Bedenica	407	81	69	67	60	59	41	16	10	1	3	-	3,52
Bistra	2 071	412	458	359	458	206	116	42	11	6	2	1	3,10
Brckovljani	1 954	361	461	319	339	227	127	59	25	12	8	16	3,33
Brdovec	3 466	567	793	673	734	393	193	68	26	10	5	4	3,20
Dubrava	1 524	341	303	268	224	174	101	49	33	13	13	5	3,30
Dubravica	459	98	112	68	72	54	36	16	2	1	-	-	3,13
Farkaševac	544	101	127	79	82	58	50	18	14	5	2	8	3,50
Gradec	1 132	249	237	177	187	133	83	35	17	8	3	3	3,25
Jakovlje	1 265	276	279	201	257	136	68	31	10	5	2	-	3,09
Klinča Sela	1 514	252	306	255	295	189	129	56	21	3	5	3	3,43
Kloštar Ivanić	1 899	410	400	317	359	222	98	59	18	2	6	8	3,17
Krašić	879	261	194	123	133	78	49	29	7	1	1	3	2,90
Kravarsko	671	192	159	92	84	62	44	23	7	6	2	-	2,96
Križ	2 371	549	594	437	390	220	105	47	20	4	3	2	2,92
Luka	413	82	91	66	69	49	32	17	6	1	-	-	3,27
Marija Gorica	716	158	162	135	109	70	50	20	3	5	1	3	3,11
Orle	651	157	148	110	97	80	34	14	5	2	2	2	3,03
Pisarovina	1 163	317	226	147	171	140	89	45	17	6	2	3	3,17
Pokupsko	733	205	177	96	88	63	53	28	15	5	2	1	3,03
Preseka	436	98	106	57	57	41	43	17	9	2	2	4	3,32
Pušća	854	183	190	160	153	84	52	21	4	5	1	1	3,08
Rakovec	376	90	70	64	54	40	24	20	6	2	4	2	3,33
Rugvica	2 294	335	520	416	458	293	166	67	23	10	5	1	3,37
Stupnik	1 075	155	207	217	243	139	59	33	13	8	-	1	3,40
Žumberak	373	160	95	51	33	20	5	6	1	2	-	-	2,23
Krapinsko-zagorska *Krapina-Zagorje*	42 040	9 237	8 916	7 231	7 565	4 721	2 743	1 086	328	121	51	41	3,13
Gradovi/ *Towns*													
Donja Stubica	1 723	365	391	273	307	199	109	58	12	2	4	3	3,16
Klanjec	971	218	222	165	193	88	61	15	7	1	1	-	3,00
Krapina	3 944	747	877	788	750	409	246	86	25	8	6	2	3,13
Oroslavje	2 025	454	454	377	358	202	125	35	16	3	-	1	3,01
Pregrada	2 061	456	413	335	380	248	139	60	20	6	-	4	3,18
Zabok	2 904	590	613	577	555	330	147	64	15	7	3	3	3,10
Zlatar	1 963	451	410	325	359	220	117	54	16	7	3	1	3,11
Općine/ *Municipalities*													
Bedekovčina	2 442	436	501	449	480	302	175	64	21	11	2	1	3,28
Budinščina	822	222	180	117	139	79	47	20	14	3	-	1	2,99

21. PRIVATNA KUĆANSTVA PREMA BROJU ČLANOVA, PO GRADOVIMA/OPĆINAMA, POPIS 2011.
PRIVATE HOUSEHOLDS, BY NUMBER OF MEMBERS, BY TOWNS/MUNICIPALITIES, 2011 CENSUS

(nastavak)
(continued)

Županija *County of*	Ukupno *Total*	Broj članova kućanstva *Number of household members*											Prosječan broj osoba u kućanstvu *Average number of household members*
		1	2	3	4	5	6	7	8	9	10	11 i više *11 and more*	
Desinić	880	235	192	131	138	94	54	27	7	2	-	-	2,98
Đurmanec	1 245	220	220	221	265	164	97	42	9	5	-	2	3,39
Gornja Stubica	1 575	362	312	214	230	203	136	72	27	13	1	5	3,35
Hrašćina	547	158	111	77	84	57	44	11	4	-	-	1	2,96
Hum na Sutli	1 768	403	405	374	348	155	68	13	-	-	2	-	2,84
Jesenje	492	124	83	82	85	57	38	16	5	1	1	-	3,17
Konjščina	1 283	304	301	224	234	122	63	19	6	4	3	3	2,95
Kraljevec na Sutli	545	133	108	82	90	61	41	23	4	2	1	-	3,17
Krapinske Toplice	1 842	448	435	324	308	186	96	31	8	5	-	1	2,91
Kumrovec	538	131	122	98	80	62	34	6	3	1	1	-	2,95
Lobor	900	219	175	140	144	109	61	35	6	7	2	2	3,19
Mače	795	182	173	97	152	102	55	19	9	2	3	1	3,19
Marija Bistrica	1 879	426	394	289	323	238	142	42	17	3	5	-	3,15
Mihovljan	606	154	133	80	77	70	53	25	5	5	2	2	3,20
Novi Golubovec	312	66	66	49	60	37	18	11	4	1	-	-	3,19
Petrovsko	759	134	132	122	142	115	73	30	5	2	3	1	3,50
Radoboj	996	192	175	160	195	138	76	43	15	2	-	-	3,40
Stubičke Toplice	1 014	287	260	168	161	81	36	10	5	3	2	1	2,71
Sveti Križ Začretje	1 839	344	351	349	327	251	133	56	19	7	2	-	3,31
Tuhelj	669	169	139	116	106	64	45	22	6	1	-	1	3,04
Veliko Trgovišće	1 479	300	280	250	268	162	136	57	14	4	3	5	3,34
Zagorska Sela	370	110	93	50	64	28	22	2	1	-	-	-	2,69
Zlatar Bistrica	852	197	195	128	163	88	56	18	3	3	1	-	3,04
Sisačko-moslavačka *Sisak-Moslavina*	62 601	16 431	16 446	11 245	10 349	4 711	2 155	777	280	112	47	48	2,73
Gradovi/ *Towns*													
Glina	3 532	1 184	957	519	432	243	140	32	10	7	4	4	2,52
Hrvatska Kostajnica	1 054	311	258	204	158	79	31	6	3	3	-	1	2,61
Kutina	7 959	1 735	2 074	1 547	1 532	619	304	103	28	10	3	4	2,85
Novska	4 458	949	1 045	784	881	452	213	79	37	8	6	4	3,03
Petrinja	8 603	2 082	2 146	1 568	1 581	737	313	107	37	19	3	10	2,83
Sisak	18 203	4 803	4 971	3 758	3 041	1 026	387	135	41	20	12	9	2,60
Općine/ *Municipalities*													
Donji Kukuruzari	582	188	133	93	49	54	40	15	5	2	2	1	2,81
Dvor	2 205	700	679	319	236	125	85	28	21	8	4	-	2,53
Gvozd	1 347	522	409	186	132	60	26	9	2	1	-	-	2,20
Hrvatska Dubica	804	246	226	124	96	71	20	12	7	1	-	1	2,60
Jasenovac	840	298	254	96	108	54	16	9	4	-	1	-	2,38
Lekenik	2 095	524	543	330	368	185	94	31	13	3	3	1	2,84
Lipovljani	1 144	248	273	196	218	120	49	26	8	3	1	2	3,02
Majur	480	161	138	70	54	27	24	5	1	-	-	-	2,47
Martinska Ves	1 180	288	304	178	176	125	71	21	5	7	3	2	2,96
Popovača	3 836	894	880	647	702	399	179	81	29	16	3	6	3,00
Sunja	2 238	722	633	309	269	159	91	39	10	2	2	2	2,57
Topusko	1 156	356	328	174	154	81	31	22	9	-	-	1	2,58
Velika Ludina	885	220	195	143	162	95	41	17	10	2	-	-	2,97
Karlovačka *Karlovac*	47 524	13 010	12 202	8 779	7 639	3 408	1 601	549	194	75	41	26	2,69
Gradovi/ *Towns*													
Duga Resa	4 052	961	1 021	850	733	308	125	38	11	1	3	1	2,76
Karlovac	21 266	5 822	5 663	4 301	3 515	1 203	508	163	60	16	7	8	2,59
Ogulin	4 910	1 224	1 190	916	886	388	194	66	26	7	9	4	2,82

21. PRIVATNA KUĆANSTVA PREMA BROJU ČLANOVA, PO GRADOVIMA/OPĆINAMA, POPIS 2011.
PRIVATE HOUSEHOLDS, BY NUMBER OF MEMBERS, BY TOWNS/MUNICIPALITIES, 2011 CENSUS

(nastavak)
(continued)

Županija *County of*	Ukupno *Total*	Broj članova kućanstva *Number of household members*											Prosječan broj osoba u kućanstvu *Average number of household members*
		1	2	3	4	5	6	7	8	9	10	11 i više *11 and more*	
Ozalj	2 283	608	505	367	379	256	110	39	8	7	3	1	2,90
Slunj	2 028	671	560	286	281	139	49	27	12	2	-	1	2,50
Općine/ *Municipalities*													
Barilović	1 027	271	259	149	143	102	69	23	6	3	1	1	2,91
Bosiljevo	479	159	116	73	59	40	16	8	6	2	-	-	2,64
Cetingrad	726	187	211	107	106	61	30	15	3	2	3	1	2,79
Draganić	905	224	219	144	137	94	54	19	8	4	2	-	2,97
Generalski Stol	933	265	209	151	143	92	55	13	4	-	-	1	2,82
Josipdol	1 339	369	314	211	231	122	64	16	5	4	2	1	2,81
Kamanje	300	64	69	51	72	23	15	5	1	-	-	-	2,97
Krnjak	777	213	252	132	95	48	23	9	1	1	2	1	2,55
Lasinja	599	209	145	75	65	50	30	10	9	3	2	1	2,70
Netretić	1 005	286	250	165	132	78	61	21	9	2	1	-	2,80
Plaški	884	323	246	140	93	46	18	8	5	3	1	1	2,36
Rakovica	833	242	179	122	126	101	42	15	3	1	1	1	2,87
Ribnik	190	72	39	28	27	15	5	4	-	-	-	-	2,50
Saborsko	290	112	88	49	23	11	3	2	1	-	1	-	2,18
Tounj	474	170	125	72	56	26	20	2	1	2	-	-	2,43
Vojnić	1 620	428	437	276	200	140	69	36	15	13	3	3	2,84
Žakanje	604	130	105	114	137	65	41	10	-	2	-	-	3,13
Varaždinska *Varaždin*	55 483	11 331	12 408	10 153	10 217	5 810	3 423	1 376	467	185	60	53	3,12
Gradovi/ *Towns*													
Ivanec	4 057	657	790	775	853	503	316	112	34	11	2	4	3,35
Lepoglava	2 330	503	457	399	428	273	166	60	28	12	4	-	3,21
Ludbreg	2 756	517	662	571	536	250	134	49	17	16	3	1	3,05
Novi Marof	3 992	739	783	686	784	537	295	109	39	10	6	4	3,31
Varaždin	17 021	4 079	4 612	3 549	2 885	1 143	486	176	66	18	6	1	2,71
Varaždinske Toplice	2 054	435	480	327	380	234	126	50	13	9	-	-	3,09
Općine/ *Municipalities*													
Bednja	1 395	418	306	185	234	121	78	37	9	5	1	1	2,86
Beretinec	632	118	119	93	118	96	49	27	6	4	1	1	3,44
Breznica	646	146	121	94	89	86	58	33	10	6	2	1	3,41
Breznički Hum	463	132	104	63	71	49	24	13	3	3	-	1	2,93
Cestica	1 603	277	306	261	290	222	147	72	12	9	4	3	3,48
Donja Voća	807	220	157	121	128	97	55	22	2	3	1	1	3,03
Gornji Kneginec	1 722	312	396	333	365	176	94	31	13	1	-	1	3,11
Jalžabet	1 024	221	222	172	166	116	79	31	12	4	1	-	3,18
Klenovnik	603	126	94	108	108	92	46	19	8	1	1	-	3,35
Ljubešćica	607	159	118	88	117	57	43	17	5	2	-	1	3,06
Mali Bukovec	622	128	120	80	91	89	59	32	10	9	2	2	3,53
Martijanec	1 173	224	262	173	219	143	99	40	8	4	-	1	3,28
Maruševec	1 859	280	393	331	358	234	170	67	10	13	2	1	3,43
Petrijanec	1 239	180	193	199	246	156	139	59	36	14	12	5	3,85
Sračinec	1 414	217	277	276	292	172	117	39	15	4	2	3	3,41
Sveti Đurđ	1 105	214	197	185	209	130	97	47	18	6	-	2	3,42
Sveti Ilija	1 031	176	214	177	199	126	82	36	12	3	2	4	3,39
Trnovec Bartolovečki	2 037	305	434	380	428	255	142	58	23	7	1	4	3,37
Veliki Bukovec	389	72	69	48	69	54	44	23	7	1	-	2	3,64
Vidovec	1 433	169	248	235	302	209	157	69	32	3	5	4	3,79
Vinica	1 022	208	189	171	185	141	75	35	13	4	1	-	3,32
Visoko	447	99	85	73	67	49	46	13	6	3	1	5	3,40

21. PRIVATNA KUĆANSTVA PREMA BROJU ČLANOVA, PO GRADOVIMA/OPĆINAMA, POPIS 2011.
PRIVATE HOUSEHOLDS, BY NUMBER OF MEMBERS, BY TOWNS/MUNICIPALITIES, 2011 CENSUS

(nastavak)
(continued)

Županija *County of*	Ukupno *Total*	Broj članova kućanstva *Number of household members*											Prosječan broj osoba u kućanstvu *Average number of household members*
		1	2	3	4	5	6	7	8	9	10	11 i više *11 and more*	
Koprivničko-križevačka *Koprivnica-Križevci*	37 938	8 396	8 939	6 964	6 606	3 581	2 016	861	327	141	49	58	3,02
Gradovi/ *Towns*													
Đurđevac	2 733	609	601	519	500	290	135	45	17	12	2	3	3,02
Koprivnica	10 713	2 302	2 726	2 310	2 038	772	363	126	46	18	4	8	2,84
Križevci	6 866	1 451	1 575	1 322	1 226	676	366	158	52	25	8	7	3,05
Općine/ *Municipalities*													
Drnje	616	128	164	103	105	62	32	11	3	5	3	-	3,02
Đelekovec	531	121	137	94	97	40	30	9	2	1	-	-	2,89
Ferdinandovac	565	140	128	76	91	72	29	16	8	2	1	2	3,10
Gola	741	162	164	118	105	91	46	27	15	9	1	3	3,28
Gornja Rijeka	498	102	108	67	62	62	38	30	13	6	4	6	3,57
Hlebine	433	121	103	57	65	39	26	15	3	1	2	1	2,95
Kalinovac	535	131	131	74	89	63	33	8	3	-	1	2	2,99
Kalnik	381	84	64	50	59	53	35	21	6	7	2	-	3,55
Kloštar Podravski	1 051	236	231	173	191	117	57	22	18	4	2	-	3,10
Koprivnički Bregi	779	173	183	150	146	73	35	10	7	2	-	-	2,94
Koprivnički Ivanec	667	119	157	127	117	71	54	18	3	-	1	-	3,18
Legrad	882	290	236	139	111	58	28	11	5	2	2	-	2,54
Molve	667	167	139	82	102	69	55	31	13	3	3	3	3,28
Novigrad Podravski	952	205	239	183	163	83	44	24	2	2	3	4	2,99
Novo Virje	392	99	96	45	58	38	35	14	3	4	-	-	3,10
Peteranec	876	208	179	154	168	79	51	18	10	2	3	4	3,09
Podravske Sesvete	554	148	120	94	91	51	27	12	7	2	1	1	2,94
Rasinja	1 079	275	228	176	170	119	74	23	7	5	-	2	3,03
Sokolovac	1 101	237	267	188	184	92	82	30	14	5	1	1	3,10
Sveti Ivan Žabno	1 578	318	365	255	238	182	127	59	20	6	3	5	3,27
Sveti Petar Orehovec	1 190	195	216	150	175	181	121	93	38	15	1	5	3,84
Virje	1 558	375	382	258	255	148	93	30	12	3	1	1	2,94
Bjelovarsko-bilogorska Bjelovar-Bilogora	41 128	9 864	10 460	7 340	6 810	3 626	1 831	677	285	109	63	63	2,88
Gradovi/ Towns													
Bjelovar	13 686	3 035	3 446	2 766	2 470	1 150	518	162	78	22	20	19	2,88
Čazma	2 784	676	721	463	468	241	121	53	24	9	5	3	2,89
Daruvar	4 472	1 138	1 299	874	775	261	89	24	9	-	1	2	2,59
Garešnica	3 610	815	919	682	634	311	163	50	19	10	5	2	2,89
Grubišno Polje	2 354	618	652	374	382	191	86	30	13	4	3	1	2,73
Općine/ *Municipalities*													
Berek	521	157	132	77	68	37	29	12	6	2	1	-	2,77
Dežanovac	926	242	218	142	143	99	47	24	7	3	-	1	2,93
Đulovac	959	242	200	128	112	104	78	47	24	12	7	5	3,36
Hercegovac	811	179	202	140	148	80	49	10	3	-	-	-	2,94
Ivanska	954	214	252	146	135	99	67	27	6	4	2	2	3,05
Kapela	1 023	301	207	160	140	117	63	21	10	2	1	1	2,92
Končanica	850	210	231	146	145	68	36	10	3	-	-	1	2,77
Nova Rača	1 102	237	260	182	185	129	64	27	7	5	3	3	3,12
Rovišće	1 349	247	287	196	204	193	110	55	25	12	6	14	3,56
Severin	305	78	81	47	43	27	19	7	1	2	-	-	2,88
Sirač	870	279	228	129	125	75	20	11	3	-	-	-	2,55
Šandrovac	585	145	144	83	90	60	36	15	4	6	-	2	3,04
Štefanje	673	166	164	102	105	67	33	20	10	3	3	-	3,02
Velika Pisanica	611	160	174	85	67	58	36	17	9	2	1	2	2,91
Velika Trnovitica	452	120	90	76	72	47	30	11	3	1	1	1	3,02

21. PRIVATNA KUĆANSTVA PREMA BROJU ČLANOVA, PO GRADOVIMA/OPĆINAMA, POPIS 2011.
PRIVATE HOUSEHOLDS, BY NUMBER OF MEMBERS, BY TOWNS/MUNICIPALITIES, 2011 CENSUS

(nastavak)
(continued)

Županija *County of*	Ukupno *Total*	Broj članova kućanstva *Number of household members*											Prosječan broj osoba u kućanstvu *Average number of household members*
		1	2	3	4	5	6	7	8	9	10	11 i više *11 and more*	
Veliki Grđevac	983	271	238	144	140	96	58	18	11	4	1	2	2,90
Veliko Trojstvo	988	267	267	164	132	88	47	10	8	2	2	1	2,76
Zrinski Topolovac	260	67	48	34	27	28	32	16	2	4	1	1	3,42
Primorsko-goranska *Primorje-Gorski kotar*	117 009	31 503	33 255	24 733	19 675	5 385	1 694	474	148	76	34	32	2,51
Gradovi/ *Towns*													
Bakar	3 004	620	824	661	624	182	66	16	7	1	2	1	2,75
Cres	1 172	384	304	212	195	58	13	3	2	1	-	-	2,41
Crikvenica	4 584	1 394	1 328	856	725	190	56	18	10	4	2	1	2,42
Čabar	1 433	377	391	307	208	92	37	10	4	5	-	2	2,63
Delnice	2 301	602	645	518	383	97	30	15	6	3	1	1	2,54
Kastav	3 773	674	1 051	961	778	217	72	14	4	2	-	-	2,77
Kraljevica	1 785	463	537	348	304	91	25	12	4	1	-	-	2,54
Krk	2 370	653	662	436	428	142	32	11	4	2	-	-	2,54
Mali Lošinj	3 019	750	796	657	544	178	66	16	7	4	1	-	2,65
Novi Vinodolski	2 057	596	587	374	374	85	29	10	1	-	1	-	2,47
Opatija	4 732	1 390	1 393	944	685	216	76	19	6	2	-	1	2,43
Rab	2 892	639	818	540	564	198	91	31	3	5	3	-	2,77
Rijeka	52 890	15 339	15 301	11 385	8 088	1 951	580	144	42	25	16	19	2,41
Vrbovsko	2 018	600	569	346	323	117	41	12	4	3	3	-	2,51
Općine/ *Municipalities*													
Baška	785	305	236	121	94	20	8	1	-	-	-	-	2,13
Brod Moravice	333	97	99	55	48	10	14	4	3	2	1	-	2,60
Čavle	2 609	485	726	624	581	141	31	15	3	2	-	1	2,75
Dobrinj	900	336	244	120	141	42	15	1	-	1	-	-	2,29
Fužine	661	199	200	120	103	31	6	2	-	-	-	-	2,38
Jelenje	1 932	428	463	460	411	111	38	13	5	-	2	1	2,76
Klana	694	148	181	131	138	66	22	7	-	1	-	-	2,85
Kostrena	1 565	352	429	347	330	65	27	10	1	3	1	-	2,67
Lokve	433	128	138	72	69	24	2	-	-	-	-	-	2,37
Lopar	484	125	132	91	99	25	6	4	2	-	-	-	2,61
Lovran	1 670	482	497	325	256	74	26	8	2	-	-	-	2,44
Malinska-Dubašnica	1 295	442	359	199	202	67	13	5	5	2	1	-	2,38
Matulji	4 175	863	1 191	947	838	242	69	19	3	3	-	-	2,69
Mošćenička Draga	610	166	174	120	104	36	5	5	-	-	-	-	2,52
Mrkopalj	479	137	141	88	63	28	17	3	2	-	-	-	2,53
Omišalj	1 149	280	322	248	222	50	20	4	1	1	-	1	2,60
Punat	823	249	244	142	144	41	2	-	1	-	-	-	2,39
Ravna Gora	917	236	278	153	140	68	28	8	4	1	-	1	2,65
Skrad	444	124	147	93	50	18	10	1	1	-	-	-	2,39
Vinodolska općina	1 401	386	389	282	234	71	31	7	-	1	-	-	2,53
Viškovo	5 118	909	1 306	1 368	1 112	309	77	24	10	1	-	2	2,81
Vrbnik	502	145	153	82	73	32	13	2	1	-	-	1	2,51
Ličko-senjska *Lika-Senj*	19 617	5 804	5 475	3 258	2 955	1 314	516	202	49	24	10	10	2,56
Gradovi/ *Towns*													
Gospić	4 673	1 250	1 236	845	848	312	121	46	9	3	2	1	2,65
Novalja	1 458	437	418	244	217	96	30	12	-	-	3	1	2,51
Otočac	3 509	938	907	607	583	285	123	47	11	3	2	3	2,73
Senj	2 904	829	851	545	473	140	43	18	5	-	-	-	2,47

21. PRIVATNA KUĆANSTVA PREMA BROJU ČLANOVA, PO GRADOVIMA/OPĆINAMA, POPIS 2011.
PRIVATE HOUSEHOLDS, BY NUMBER OF MEMBERS, BY TOWNS/MUNICIPALITIES, 2011 CENSUS

(nastavak)
(continued)

Županija *County of*	Ukupno *Total*	Broj članova kućanstva *Number of household members*											Prosječan broj osoba u kućanstvu *Average number of household members*
		1	2	3	4	5	6	7	8	9	10	11 i više *11 and more*	
Općine/ *Municipalities*													
Brinje	1 166	327	323	159	146	120	55	27	3	4	-	2	2,78
Donji Lapac	893	287	289	140	104	47	18	6	1	1	-	-	2,35
Karlobag	451	195	138	60	33	19	5	-	-	1	-	-	2,03
Lovinac	450	183	131	55	43	19	10	4	3	2	-	-	2,24
Perušić	1 139	421	362	143	97	67	26	10	7	4	1	1	2,32
Plitvička Jezera	1 667	505	431	258	253	138	56	18	4	4	-	-	2,62
Udbina	777	286	227	111	86	35	20	6	4	2	-	-	2,32
Vrhovine	530	146	162	91	72	36	9	8	2	-	2	2	2,61
Virovitičko-podravska *Virovitica-Podravina*	29 622	7 013	7 653	5 181	5 188	2 718	1 218	420	143	51	22	15	2,85
Gradovi/ *Towns*													
Orahovica	1 949	485	506	396	352	136	50	15	5	1	3	-	2,70
Slatina	4 748	1 043	1 217	857	951	422	171	63	13	7	3	1	2,87
Virovitica	7 700	1 736	2 073	1 535	1 458	593	217	59	18	9	1	1	2,76
Općine/ *Municipalities*													
Crnac	530	164	131	65	81	46	28	10	3	1	1	-	2,75
Čačinci	1 042	283	273	167	183	90	34	10	2	-	-	-	2,69
Čađavica	766	237	225	87	98	74	29	9	4	1	1	1	2,62
Gradina	1 253	317	284	175	191	135	92	39	11	5	2	2	3,07
Lukač	1 292	339	316	228	205	117	54	22	8	-	2	1	2,81
Mikleuš	495	98	141	82	82	54	29	6	3	-	-	-	2,96
Nova Bukovica	637	169	161	102	107	62	24	5	6	1	-	-	2,78
Pitomača	3 378	728	832	602	622	368	153	51	14	4	1	3	2,96
Sopje	798	201	209	118	110	86	49	17	8	-	-	-	2,91
Suhopolje	2 317	625	600	363	332	224	109	35	16	7	3	3	2,81
Špišić Bukovica	1 372	297	353	206	217	159	84	35	14	5	1	1	3,07
Voćin	649	100	157	84	87	89	63	37	17	9	4	2	3,66
Zdenci	696	191	175	114	112	63	32	7	1	1	-	-	2,74
Požeško-slavonska *Požega-Slavonia*	26 408	6 362	6 636	4 366	4 444	2 611	1 206	496	162	70	28	27	2,91
Gradovi/ *Towns*													
Kutjevo	2 013	436	480	321	336	233	129	48	16	9	-	5	3,10
Lipik	2 317	719	614	356	341	168	65	34	11	5	3	1	2,60
Pakrac	3 345	1 052	901	528	511	211	96	27	15	3	-	1	2,53
Pleternica	3 534	749	820	529	583	457	220	118	37	12	3	6	3,18
Požega	9 143	2 085	2 413	1 728	1 661	802	309	96	22	14	8	5	2,81
Općine/ *Municipalities*													
Brestovac	1 329	358	331	225	208	106	63	23	10	2	2	1	2,80
Čaglin	869	277	218	109	113	81	40	18	7	3	2	1	2,74
Jakšić	1 210	202	258	197	233	178	89	39	6	8	-	-	3,35
Kaptol	999	180	198	142	187	146	82	34	19	4	4	3	3,48
Velika	1 649	304	403	231	271	229	113	59	19	10	6	4	3,32
Brodsko-posavska *Slavonski Brod-Posavina*	52 056	11 408	12 860	8 868	8 760	5 437	2 730	1 191	471	172	81	78	3,03
Gradovi/ *Towns*													
Nova Gradiška	5 167	1 285	1 415	886	889	451	153	53	19	7	3	6	2,75
Slavonski Brod	20 137	4 349	5 279	3 800	3 580	1 813	749	323	128	57	29	30	2,91

21. PRIVATNA KUĆANSTVA PREMA BROJU ČLANOVA, PO GRADOVIMA/OPĆINAMA, POPIS 2011.
PRIVATE HOUSEHOLDS, BY NUMBER OF MEMBERS, BY TOWNS/MUNICIPALITIES, 2011 CENSUS

(nastavak)
(continued)

Županija *County of*	Ukupno *Total*	Broj članova kućanstva *Number of household members*											Prosječan broj osoba u kućanstvu *Average number of household members*
		1	2	3	4	5	6	7	8	9	10	11 i više *11 and more*	
Općine/ *Municipalities*													
Bebrina	966	190	213	138	152	136	80	36	10	8	2	1	3,35
Brodski Stupnik	940	192	214	143	161	116	67	28	12	3	2	2	3,23
Bukovlje	954	162	221	177	180	111	59	23	11	7	1	2	3,26
Cernik	1 239	309	298	202	185	138	68	30	7	-	2	-	2,93
Davor	869	158	192	126	122	130	73	45	16	3	1	3	3,47
Donji Andrijevci	1 183	255	277	188	194	149	74	27	12	3	2	2	3,12
Dragalić	483	130	131	76	56	52	21	10	4	1	2	-	2,82
Garčin	1 494	280	365	245	235	194	115	32	21	3	3	1	3,22
Gornja Vrba	738	123	149	133	135	105	54	21	11	3	3	1	3,40
Gornji Bogićevci	677	157	199	87	111	64	32	19	5	1	1	1	2,92
Gundinci	572	148	93	56	83	70	53	40	22	3	2	2	3,54
Klakar	655	104	133	104	126	83	54	31	12	4	1	3	3,54
Nova Kapela	1 422	356	365	217	204	145	77	42	11	2	1	2	2,94
Okučani	1 256	389	298	198	172	125	40	17	8	3	3	3	2,71
Oprisavci	714	135	138	111	104	116	55	31	15	4	2	3	3,50
Oriovac	1 878	408	463	298	313	188	129	54	16	5	1	3	3,08
Podcrkavlje	763	149	161	130	129	79	65	29	12	4	2	3	3,35
Rešetari	1 446	282	321	232	259	178	108	44	16	5	1	-	3,24
Sibinj	2 191	394	550	373	408	264	124	54	15	6	1	2	3,15
Sikirevci	647	104	117	90	99	100	68	27	21	10	7	4	3,83
Slavonski Šamac	681	169	147	97	100	78	46	25	10	7	-	2	3,18
Stara Gradiška	493	129	136	85	70	37	19	11	4	1	1	-	2,76
Staro Petrovo Selo	1 663	416	362	243	253	191	116	56	19	6	1	-	3,09
Velika Kopanica	1 032	226	216	169	174	119	81	26	10	7	3	1	3,21
Vrbje	739	198	178	101	93	76	55	30	6	2	-	-	3,00
Vrpolje	1 057	211	229	163	173	129	95	27	18	7	4	1	3,32
Zadarska *Zadar*	60 510	14 409	16 249	10 921	10 801	5 031	1 908	748	267	103	42	31	2,79
Gradovi/ *Towns*													
Benkovac	3 626	865	873	555	565	407	188	98	48	16	9	2	3,04
Biograd na Moru	1 942	423	510	378	346	186	59	22	13	1	2	2	2,86
Nin	931	180	269	166	159	92	39	17	5	3	-	1	2,95
Obrovac	1 669	514	482	229	218	133	53	23	11	6	-	-	2,59
Pag	1 532	432	466	259	245	90	23	12	4	-	1	-	2,50
Zadar	27 461	6 282	7 408	5 618	5 450	1 907	552	171	41	17	9	6	2,71
Općine/ *Municipalities*													
Bibinje	1 235	194	291	232	260	149	67	27	11	4	-	-	3,22
Galovac	374	70	76	67	63	52	30	11	3	2	-	-	3,30
Gračac	1 816	569	480	282	249	148	58	20	6	3	-	1	2,58
Jasenice	483	127	124	69	79	37	28	12	4	1	1	1	2,89
Kali	640	184	172	107	117	44	11	5	-	-	-	-	2,56
Kolan	302	87	82	43	53	26	10	-	-	1	-	-	2,62
Kukljica	290	82	94	46	41	22	4	-	1	-	-	-	2,46
Lišane Ostrovičke	238	75	50	36	26	21	23	2	1	1	-	3	2,93
Novigrad	809	189	216	122	128	91	36	19	3	4	-	1	2,94
Pakoštane	1 322	262	332	213	251	124	87	29	11	9	4	-	3,12
Pašman	799	283	185	115	97	67	28	13	6	2	1	2	2,61
Polača	482	108	126	70	72	53	35	13	2	2	1	-	3,05
Poličnik	1 354	235	299	228	243	205	82	43	10	8	1	-	3,30
Posedarje	1 214	286	302	196	203	113	67	32	12	2	-	1	2,97
Povljana	298	78	90	51	54	21	3	-	-	1	-	-	2,55
Preko	1 427	476	461	206	166	68	29	11	5	1	-	4	2,36
Privlaka	823	198	255	130	120	86	21	8	1	2	2	-	2,72
Ražanac	1 030	222	301	173	181	86	44	14	5	2	-	2	2,85

21. PRIVATNA KUĆANSTVA PREMA BROJU ČLANOVA, PO GRADOVIMA/OPĆINAMA, POPIS 2011.
PRIVATE HOUSEHOLDS, BY NUMBER OF MEMBERS, BY TOWNS/MUNICIPALITIES, 2011 CENSUS

(nastavak)
(continued)

Županija *County of*	Ukupno *Total*	Broj članova kućanstva *Number of household members*											Prosječan broj osoba u kućanstvu *Average number of household members*
		1	2	3	4	5	6	7	8	9	10	11 i više *11 and more*	
Sali	730	251	236	108	81	27	21	3	2	1	-	-	2,30
Stankovci	620	127	157	91	84	73	51	24	8	1	3	1	3,23
Starigrad	685	175	192	102	120	66	17	7	4	2	-	-	2,74
Sukošan	1 459	255	375	238	316	152	72	31	17	2	1	-	3,12
Sveti Filip i Jakov	1 516	289	398	296	289	163	48	21	6	2	3	1	2,96
Škabrnja	500	69	101	79	102	83	37	17	7	2	3	-	3,55
Tkon	249	61	60	38	41	25	10	10	2	1	-	1	3,04
Vir	1 320	467	443	160	147	68	16	10	8	1	-	-	2,27
Vrsi	693	155	188	104	119	77	28	13	4	3	1	1	2,95
Zemunik Donji	641	139	155	114	116	69	31	10	6	-	-	1	2,99
Osječko-baranjska *Osijek-Baranja*	110 009	27 231	28 713	20 758	19 205	8 604	3 571	1 227	430	135	73	62	2,75
Gradovi/ *Towns*													
Beli Manastir	3 794	1 014	1 031	767	637	229	65	28	13	7	1	2	2,60
Belišće	3 848	861	1 020	766	715	299	121	43	16	6	-	1	2,80
Donji Miholjac	3 255	679	819	660	647	267	125	36	15	2	3	2	2,89
Đakovo	8 757	1 666	2 001	1 646	1 685	1 037	430	187	67	22	7	9	3,12
Našice	5 593	1 159	1 405	1 114	1 129	489	200	59	25	8	2	3	2,90
Osijek	41 972	11 685	11 506	8 199	6 947	2 365	878	242	80	29	21	20	2,55
Valpovo	4 086	932	1 020	859	751	333	149	31	8	1	1	1	2,80
Općine/ *Municipalities*													
Antunovac	1 195	201	296	236	240	136	60	14	6	4	2	-	3,10
Bilje	1 999	409	534	403	414	168	56	6	6	-	-	3	2,82
Bizovac	1 553	364	373	282	286	138	67	34	6	1	2	-	2,90
Čeminac	1 072	243	300	230	176	80	32	9	1	1	-	-	2,71
Čepin	3 813	709	967	718	789	370	172	61	15	7	4	1	3,01
Darda	2 426	549	646	443	437	216	89	34	3	4	3	2	2,84
Donja Motičina	572	145	126	91	115	62	24	6	2	-	1	-	2,89
Draž	1 133	373	320	190	140	65	30	7	4	3	-	1	2,44
Drenje	980	272	263	150	141	84	41	18	6	3	1	1	2,76
Đurđenovac	2 452	626	635	432	422	216	77	30	10	2	2	-	2,75
Erdut	2 757	735	756	507	427	216	75	29	10	1	1	-	2,65
Ernestinovo	775	179	199	144	144	78	19	8	3	-	1	-	2,81
Feričanci	807	223	209	143	142	57	21	11	1	-	-	-	2,64
Gorjani	537	128	135	91	84	56	28	9	5	-	-	1	2,93
Jagodnjak	728	193	193	129	95	64	33	11	9	-	1	-	2,78
Kneževi Vinogradi	1 729	469	466	311	271	131	54	18	6	3	-	-	2,66
Koška	1 372	339	324	225	257	127	62	23	13	2	-	-	2,90
Levanjska Varoš	377	116	104	48	46	30	17	10	4	1	1	-	2,72
Magadenovac	670	153	199	105	96	58	37	13	4	2	1	2	2,89
Marijanci	795	178	190	130	128	103	44	14	6	1	-	1	3,03
Petlovac	880	224	255	136	149	71	22	15	3	2	2	1	2,73
Petrijevci	1 003	234	254	170	200	99	22	16	6	1	-	1	2,85
Podgorač	1 008	280	236	157	169	82	47	24	6	3	3	1	2,85
Podravska Moslavina	403	102	101	50	76	38	22	8	4	1	-	1	2,95
Popovac	817	241	227	141	116	63	22	5	1	-	-	1	2,55
Punitovci	589	120	133	111	111	65	34	11	2	2	-	-	3,06
Satnica Đakovačka	645	104	155	108	125	79	44	22	4	1	2	1	3,29
Semeljci	1 378	292	343	195	235	151	97	37	19	3	4	2	3,15
Strizivojna	728	138	133	120	117	112	54	32	16	4	1	1	3,47
Šodolovci	618	182	163	100	97	33	25	11	4	-	2	1	2,67
Trnava	525	153	105	68	77	64	35	12	5	1	3	2	3,03
Viljevo	738	195	195	116	104	74	38	11	4	1	-	-	2,80
Viškovci	562	102	112	90	96	85	51	16	7	3	-	-	3,39
Vladislavci	655	159	170	109	102	66	33	12	1	2	1	-	2,87
Vuka	413	105	94	68	70	48	19	4	4	1	-	-	2,91

21. PRIVATNA KUĆANSTVA PREMA BROJU ČLANOVA, PO GRADOVIMA/OPĆINAMA, POPIS 2011.
PRIVATE HOUSEHOLDS, BY NUMBER OF MEMBERS, BY TOWNS/MUNICIPALITIES, 2011 CENSUS

(nastavak)
(continued)

Županija *County of*	Ukupno *Total*	Broj članova kućanstva *Number of household members*											Prosječan broj osoba u kućanstvu *Average number of household members*
		1	2	3	4	5	6	7	8	9	10	11 i više *11 and more*	
Šibensko-kninska *Šibenik-Knin*	41 237	11 272	11 560	7 114	6 694	2 876	1 103	375	137	59	24	23	2,63
Gradovi/ *Towns*													
Drniš	2 861	912	718	417	427	226	113	26	13	5	1	3	2,62
Knin	5 258	1 294	1 204	905	974	541	233	63	22	16	4	2	2,90
Skradin	1 422	421	429	204	182	87	59	19	12	5	3	1	2,62
Šibenik	17 311	4 235	4 833	3 452	3 202	1 086	344	119	21	11	5	3	2,64
Vodice	3 372	846	1 055	560	542	253	77	24	10	1	-	4	2,62
Općine/ *Municipalities*													
Bilice	790	142	222	166	151	66	34	4	1	1	2	1	2,91
Biskupija	766	300	256	85	53	36	20	13	2	-	1	-	2,21
Civljane	128	58	47	13	5	3	1	1	-	-	-	-	1,87
Ervenik	515	199	169	74	41	18	7	6	1	-	-	-	2,15
Kijevo	204	104	52	15	17	8	2	4	2	-	-	-	2,04
Kistanje	1 344	471	405	152	115	81	52	29	17	12	4	6	2,59
Murter – Kornati	815	232	231	151	132	53	11	3	1	1	-	-	2,51
Pirovac	737	212	222	120	104	54	18	5	2	-	-	-	2,53
Primošten	1 100	320	316	172	178	89	15	4	4	1	1	-	2,54
Promina	454	188	135	37	40	23	16	7	5	3	-	-	2,33
Rogoznica	981	326	311	127	132	50	16	12	6	-	1	-	2,39
Ružić	624	209	191	72	62	44	23	13	6	2	1	1	2,55
Tisno	1 222	371	318	224	189	83	22	10	4	-	1	-	2,53
Tribunj	584	143	195	90	92	37	17	5	4	-	-	1	2,63
Unešić	749	289	251	78	56	38	23	8	4	1	-	1	2,25
Vukovarsko-srijemska *Vukovar-Sirmium*	61 094	14 401	15 371	10 409	10 126	6 216	2 791	1 111	378	159	66	66	2,92
Gradovi/ *Towns*													
Ilok	2 389	628	642	403	356	220	80	39	11	6	2	2	2,76
Otok	1 944	408	446	267	282	291	145	71	20	11	2	1	3,26
Vinkovci	12 147	2 727	3 083	2 278	2 233	1 174	410	151	47	22	9	13	2,87
Vukovar	10 894	3 210	3 066	1 963	1 592	667	255	91	26	14	3	7	2,53
Županja	4 008	814	993	684	828	424	162	65	16	8	5	9	3,01
Općine/ *Municipalities*													
Andrijaševci	1 223	235	250	189	227	171	85	41	18	3	3	1	3,33
Babina Greda	1 095	217	259	156	185	136	85	35	14	4	2	2	3,26
Bogdanovci	701	162	203	117	109	69	29	10	2	-	-	-	2,80
Borovo	1 663	338	426	325	266	147	97	39	8	6	7	4	3,04
Bošnjaci	1 266	287	275	237	199	140	73	36	10	5	2	2	3,08
Cerna	1 383	241	307	240	227	201	105	39	12	5	3	3	3,32
Drenovci	1 901	530	529	275	265	185	71	28	12	2	4	-	2,72
Gradište	880	203	193	137	147	108	59	18	9	5	-	1	3,11
Gunja	1 320	325	351	216	214	128	58	15	10	2	1	-	2,83
Ivankovo	2 355	447	465	360	402	360	190	78	31	16	3	3	3,40
Jarmina	745	139	167	114	119	119	57	18	7	3	1	1	3,30
Lovas	473	137	148	60	68	39	16	3	1	1	-	-	2,57
Markušica	909	260	219	147	133	78	40	21	5	3	-	3	2,81
Negoslavci	480	93	117	88	100	43	25	8	4	1	1	-	3,05
Nijemci	1 568	411	371	224	233	162	95	40	17	7	3	5	3,00
Nuštar	1 727	318	418	266	310	247	106	48	6	4	2	2	3,20
Privlaka	962	195	252	148	163	120	54	15	10	4	1	-	3,07
Stari Jankovci	1 512	358	390	261	222	166	71	27	9	3	4	1	2,91
Stari Mikanovci	929	203	188	164	169	109	56	29	8	1	2	-	3,15
Štitar	641	122	137	95	111	105	40	13	15	2	1	-	3,32

21. PRIVATNA KUĆANSTVA PREMA BROJU ČLANOVA, PO GRADOVIMA/OPĆINAMA, POPIS 2011.
PRIVATE HOUSEHOLDS, BY NUMBER OF MEMBERS, BY TOWNS/MUNICIPALITIES, 2011 CENSUS

(nastavak)
(continued)

Županija *County of*	Ukupno *Total*	Broj članova kućanstva *Number of household members*											Prosječan broj osoba u kućanstvu *Average number of household members*
		1	2	3	4	5	6	7	8	9	10	11 i više *11 and more*	
Tompojevci	593	175	157	93	92	43	22	7	3	1	-	-	2,64
Tordinci	675	151	166	108	114	78	39	13	3	2	-	1	3,01
Tovarnik	872	178	205	139	152	99	54	28	10	6	1	-	3,18
Trpinja	1 923	444	519	334	302	172	97	32	13	7	3	-	2,89
Vođinci	549	78	109	94	109	75	43	26	9	1	1	4	3,58
Vrbanja	1 367	367	320	227	197	140	72	27	12	4	-	1	2,88
Splitsko-dalmatinska *Split-Dalmatia*	154 528	33 558	37 812	29 889	29 435	14 445	5 789	2 178	780	291	180	171	2,92
Gradovi/ *Towns*													
Hvar	1 553	396	386	281	304	128	42	12	3	1	-	-	2,73
Imotski	2 688	403	487	385	404	412	246	144	76	36	32	63	4,00
Kaštela	12 530	2 124	2 987	2 550	2 771	1 378	485	159	45	19	7	5	3,07
Komiža	637	191	188	132	84	31	7	3	-	1	-	-	2,40
Makarska	4 883	1 043	1 238	1 022	1 013	383	114	49	12	6	3	-	2,82
Omiš	4 911	1 075	1 143	865	886	519	254	103	49	8	5	4	3,03
Sinj	7 607	1 216	1 627	1 483	1 603	1 014	437	146	47	16	12	6	3,25
Solin	7 746	1 341	1 731	1 610	1 774	858	288	92	27	15	5	5	3,08
Split	63 007	13 864	15 998	13 234	12 408	4 965	1 711	546	171	56	34	20	2,80
Stari Grad	1 112	343	297	205	156	75	27	6	2	-	1	-	2,50
Supetar	1 586	466	415	313	270	70	34	13	4	-	1	-	2,52
Trilj	2 703	546	567	374	466	362	229	94	35	17	8	5	3,36
Trogir	4 564	940	1 207	942	897	373	126	51	16	7	2	3	2,85
Vis	784	262	211	150	117	25	10	9	-	-	-	-	2,36
Vrgorac	1 972	441	406	288	333	255	124	69	30	13	8	5	3,27
Vrlika	783	258	237	87	80	70	28	16	5	1	-	1	2,56
Općine/ *Municipalities*													
Baška Voda	998	232	250	201	195	77	31	10	1	-	-	1	2,78
Bol	589	138	138	138	125	37	11	2	-	-	-	-	2,70
Brela	568	116	148	107	94	55	27	16	2	1	2	-	3,00
Cista Provo	762	204	208	98	72	71	45	38	12	7	5	2	3,05
Dicmo	914	211	210	138	150	119	52	25	6	3	-	-	3,07
Dugi Rat	2 224	356	481	442	491	305	103	34	11	-	1	-	3,19
Dugopolje	1 114	210	252	204	219	144	62	15	4	3	-	1	3,11
Gradac	1 244	374	336	202	180	83	39	15	7	3	4	1	2,62
Hrvace	1 176	295	274	171	175	123	81	29	15	7	4	2	3,07
Jelsa	1 369	396	348	261	206	95	45	12	2	2	2	-	2,62
Klis	1 615	324	401	330	299	161	69	22	4	2	2	1	2,95
Lećevica	246	93	70	34	27	8	9	1	2	-	-	2	2,37
Lokvičići	243	63	55	25	30	22	24	16	4	1	2	1	3,32
Lovreć	609	210	143	79	47	60	41	15	8	1	1	4	2,79
Marina	1 766	492	511	312	232	131	62	21	3	1	1	-	2,60
Milna	451	179	111	77	51	21	7	3	-	1	-	1	2,27
Muć	1 381	416	335	201	191	124	62	31	14	2	4	1	2,78
Nerežišća	326	85	93	65	47	26	8	2	-	-	-	-	2,60
Okrug	1 284	337	383	212	236	74	27	10	2	-	3	-	2,59
Otok	1 593	295	290	253	317	226	115	53	28	9	4	3	3,44
Podbablje	1 292	242	278	182	157	171	122	72	35	16	7	10	3,62
Podgora	999	294	269	189	163	60	14	4	5	-	-	1	2,52
Podstrana	2 759	369	606	576	642	378	127	38	16	3	1	3	3,26
Postira	556	141	157	83	89	44	30	8	3	1	-	-	2,79
Prgomet	283	111	72	36	33	20	5	2	2	2	-	-	2,38
Primorski Dolac	264	71	66	45	32	20	18	7	3	-	-	2	2,92
Proložac	1 137	239	235	143	192	172	95	37	16	4	2	2	3,34
Pučišća	756	165	197	124	169	69	22	5	2	2	1	-	2,86
Runovići	692	158	140	104	76	94	56	36	10	7	6	5	3,44

21. PRIVATNA KUĆANSTVA PREMA BROJU ČLANOVA, PO GRADOVIMA/OPĆINAMA, POPIS 2011.
PRIVATE HOUSEHOLDS, BY NUMBER OF MEMBERS, BY TOWNS/MUNICIPALITIES, 2011 CENSUS

(nastavak)
(continued)

Županija *County of*	Ukupno *Total*	Broj članova kućanstva *Number of household members*											Prosječan broj osoba u kućanstvu *Average number of household members*
		1	2	3	4	5	6	7	8	9	10	11 i više *11 and more*	
Seget	1 656	375	402	293	320	178	61	15	3	3	2	4	2,92
Selca	702	202	205	120	103	44	17	7	2	2	-	-	2,55
Sućuraj	220	108	56	20	15	12	6	2	1	-	-	-	2,08
Sutivan	346	118	99	58	49	16	6	-	-	-	-	-	2,32
Šestanovac	747	245	207	84	88	71	33	11	7	1	-	-	2,62
Šolta	829	363	251	90	81	29	11	3	-	1	-	-	2,05
Tučepi	653	118	169	132	148	58	19	5	2	-	1	1	2,95
Zadvarje	104	33	31	15	13	7	4	-	-	1	-	-	2,50
Zagvozd	449	167	106	62	32	40	19	11	9	1	-	2	2,65
Zmijavci	546	104	104	62	83	82	42	33	17	8	7	4	3,75
Istarska *Istria*	78 732	19 505	21 854	16 794	14 048	4 211	1 502	514	161	69	30	44	2,62
Gradovi/ *Towns*													
Buje – Buie	1 994	472	570	455	340	110	37	8	1	1	-	-	2,60
Buzet	2 151	420	543	504	478	123	56	20	3	2	2	-	2,83
Labin	4 694	1 199	1 417	1 050	780	180	46	18	1	2	-	1	2,48
Novigrad – Cittanova	1 652	424	474	383	277	64	19	2	4	2	1	2	2,52
Pazin	2 963	628	711	577	647	238	104	39	11	7	-	1	2,91
Poreč – Parenzo	6 252	1 469	1 707	1 365	1 208	343	101	38	10	3	4	4	2,66
Pula – Pola	22 934	6 325	6 672	4 891	3 657	966	276	89	28	11	8	11	2,47
Rovinj – Rovigno	5 573	1 416	1 593	1 277	953	219	75	21	10	7	1	1	2,53
Umag – Umago	5 356	1 427	1 514	1 179	905	221	73	19	13	3	-	2	2,51
Vodnjan – Dignano	2 219	505	631	428	423	141	50	15	15	3	2	6	2,75
Općine/ *Municipalities*													
Bale – Valle	415	105	103	92	68	26	14	4	2	-	1	-	2,72
Barban	954	197	253	184	209	73	26	8	3	-	-	1	2,83
Brtonigla – Verteneglio	615	157	167	120	115	37	12	2	2	2	1	-	2,64
Cerovlje	510	115	86	78	108	63	39	14	1	3	2	1	3,27
Fažana – Fasana	1 427	329	444	320	257	56	17	4	-	-	-	-	2,53
Funtana – Fontane	349	97	90	71	53	28	6	3	1	-	-	-	2,60
Gračišće	416	75	81	59	89	58	34	13	4	1	-	2	3,41
Grožnjan – Grisignana	280	84	67	46	51	20	10	-	2	-	-	-	2,63
Kanfanar	562	114	155	123	119	37	9	5	-	-	-	-	2,75
Karojba	425	66	82	70	113	50	20	18	5	-	1	-	3,38
Kaštelir-Labinci – Castelliere-S. Domenica	543	120	158	117	92	37	14	2	2	1	-	-	2,69
Kršan	1 046	223	257	220	227	79	31	7	2	-	-	-	2,82
Lanišće	142	57	41	10	19	9	3	3	-	-	-	-	2,32
Ližnjan – Lisignano	1 423	305	411	311	275	85	22	8	2	-	2	2	2,70
Lupoglav	333	82	88	63	58	21	12	5	3	1	-	-	2,77
Marčana	1 602	381	458	312	305	90	44	11	-	1	-	-	2,65
Medulin	2 577	641	806	562	408	102	34	12	4	5	1	2	2,51
Motovun – Montona	322	76	79	55	66	29	12	4	1	-	-	-	2,84
Oprtalj – Portole	316	90	73	61	54	20	13	3	2	-	-	-	2,69
Pićan	595	113	125	123	127	70	23	13	1	-	-	-	3,07
Raša	1 233	322	328	293	215	54	13	6	-	2	-	-	2,53
Sveta Nedelja	1 054	253	254	235	198	65	37	8	1	2	-	1	2,75
Sveti Lovreč	339	68	78	62	77	33	16	4	1	-	-	-	2,99
Sveti Petar u Šumi	327	67	65	51	75	33	17	12	4	1	-	2	3,26
Svetvinčenat	777	175	209	147	133	72	26	6	7	-	1	1	2,83
Tar-Vabriga – Torre-Abrega	717	157	174	174	141	46	16	5	1	1	1	1	2,78
Tinjan	518	98	116	85	98	60	34	18	4	5	-	-	3,25
Višnjan – Visignano	789	154	212	157	166	60	22	15	3	-	-	-	2,88
Vižinada – Visinada	418	79	114	102	80	34	8	1	-	-	-	-	2,77
Vrsar – Orsera	790	180	208	174	152	45	20	6	2	1	1	1	2,74
Žminj	1 130	240	240	208	232	114	61	25	5	2	1	2	3,08

21. PRIVATNA KUĆANSTVA PREMA BROJU ČLANOVA, PO GRADOVIMA/OPĆINAMA, POPIS 2011.
PRIVATE HOUSEHOLDS, BY NUMBER OF MEMBERS, BY TOWNS/MUNICIPALITIES, 2011 CENSUS

(nastavak)
(continued)

Županija *County of*	Ukupno *Total*	Broj članova kućanstva *Number of household members*											Prosječan broj osoba u kućanstvu *Average number of household members*
		1	2	3	4	5	6	7	8	9	10	11 i više *11 and more*	
Dubrovačko-neretvanska *Dubrovnik-Neretva*	41 636	9 538	10 093	7 802	7 532	3 827	1 681	660	257	127	59	60	2,92
Gradovi/ *Towns*													
Dubrovnik	15 345	3 785	3 893	3 075	2 748	1 130	449	164	56	27	13	5	2,75
Korčula	2 009	454	540	349	428	156	63	13	4	2	-	-	2,78
Metković	4 823	769	965	882	928	690	292	149	65	33	21	29	3,46
Opuzen	1 120	239	274	224	212	113	39	9	6	3	1	-	2,91
Ploče	3 381	712	826	611	638	349	149	58	19	10	5	4	3,00
Općine/ Municipalities													
Blato	1 162	233	309	206	222	102	53	25	6	3	2	1	2,98
Dubrovačko primorje	759	238	173	105	104	57	40	22	7	10	3	-	2,86
Janjina	256	94	88	38	21	9	4	2	-	-	-	-	2,15
Konavle	2 679	571	554	488	462	293	182	71	31	9	6	12	3,20
Kula Norinska	587	158	107	104	97	75	29	10	6	1	-	-	2,98
Lastovo	286	62	87	51	47	23	14	-	2	-	-	-	2,77
Lumbarda	413	93	98	74	74	47	19	7	1	-	-	-	2,94
Mljet	469	166	147	63	55	19	13	3	2	1	-	-	2,32
Orebić	1 541	401	416	280	263	120	46	8	4	2	-	1	2,67
Pojezerje	288	47	58	53	53	42	20	6	2	3	2	2	3,44
Slivno	717	218	167	107	90	76	37	17	3	-	1	1	2,79
Smokvica	356	105	89	73	52	22	12	3	-	-	-	-	2,56
Ston	833	211	221	127	116	94	34	20	8	2	-	-	2,87
Trpanj	299	98	91	46	35	21	5	2	-	-	1	-	2,40
Vela Luka	1 502	361	419	275	282	106	40	9	8	2	-	-	2,71
Zažablje	239	64	48	39	31	19	22	7	3	4	2	-	3,17
Župa dubrovačka	2 572	459	523	532	574	264	119	55	24	15	2	5	3,20
Međimurska *Međimurje*	35 151	6 433	7 804	6 479	7 045	3 806	2 095	902	311	147	73	56	3,21
Gradovi/ *Towns*													
Čakovec	8 948	1 764	2 208	1 821	1 776	748	355	150	54	39	14	19	3,00
Mursko Središće	1 933	351	411	371	389	219	109	42	22	7	7	5	3,24
Prelog	2 375	448	474	425	480	272	172	76	18	5	3	2	3,27
Općine/ *Municipalities*													
Belica	871	115	166	159	160	123	77	50	15	4	1	1	3,64
Dekanovec	228	37	50	35	47	27	19	11	1	-	1	-	3,39
Domašinec	652	112	140	90	127	89	57	17	12	6	1	1	3,45
Donja Dubrava	670	172	147	117	116	80	29	7	2	-	-	-	2,87
Donji Kraljevec	1 370	228	281	250	279	159	116	40	14	1	1	1	3,34
Donji Vidovec	457	124	93	56	80	54	30	13	4	2	1	-	3,06
Goričan	836	155	180	115	158	113	78	26	7	2	-	2	3,35
Gornji Mihaljevec	611	122	151	103	97	73	38	18	6	1	2	-	3,14
Kotoriba	998	195	243	182	181	92	67	20	9	4	2	3	3,12
Mala Subotica	1 523	231	296	272	291	188	125	60	28	15	11	6	3,58
Nedelišće	3 625	560	824	672	807	401	191	102	38	18	8	4	3,28
Orehovica	690	113	131	115	113	84	70	38	15	7	3	1	3,63
Podturen	1 143	237	222	172	187	159	97	39	13	8	6	3	3,38
Pribislavec	901	127	180	180	193	113	58	22	7	9	8	4	3,48
Selnica	918	171	200	157	188	119	46	26	9	1	-	1	3,20
Strahoninec	837	118	202	143	216	100	44	11	2	-	1	-	3,20
Sveta Marija	719	144	155	106	144	84	61	19	4	2	-	-	3,22
Sveti Juraj na Bregu	1 624	308	348	324	330	177	76	42	15	2	1	1	3,13
Sveti Martin na Muri	803	157	164	133	168	91	58	20	5	5	1	1	3,24
Šenkovec	905	125	200	213	224	76	45	13	4	4	1	-	3,18

21. PRIVATNA KUĆANSTVA PREMA BROJU ČLANOVA, PO GRADOVIMA/OPĆINAMA, POPIS 2011.
PRIVATE HOUSEHOLDS, BY NUMBER OF MEMBERS, BY TOWNS/MUNICIPALITIES, 2011 CENSUS

(nastavak)
(continued)

Županija *County of*	Ukupno *Total*	Broj članova kućanstva *Number of household members*											Prosječan broj osoba u kućanstvu *Average number of household members*
		1	2	3	4	5	6	7	8	9	10	11 i više *11 and more*	
Štrigova	945	235	233	174	163	82	33	19	2	3	-	1	2,83
Vratišinec	569	84	105	94	131	83	44	21	5	2	-	-	3,49
Grad Zagreb *City of Zagreb*	303 441	86 827	80 600	58 568	48 254	18 378	6 676	2 419	907	401	178	233	2,57
Gradske četvrti/ *City districts*													
Brezovica	3 558	548	751	659	759	428	254	117	28	8	4	2	3,35
Črnomerec	15 175	4 508	4 170	2 814	2 408	834	301	91	32	9	5	3	2,50
Donja Dubrava	12 319	2 612	3 036	2 427	2 372	1 088	453	164	80	41	20	26	2,95
Donji grad	16 616	6 390	4 691	2 942	1 847	532	150	40	18	4	2	-	2,17
Gornja Dubrava	21 257	4 850	5 294	4 092	3 859	1 833	738	327	120	74	31	39	2,89
Gornji grad – Medveščak	12 904	4 396	3 611	2 359	1 694	596	162	60	15	4	3	4	2,33
Maksimir	19 098	5 707	5 185	3 562	3 017	1 053	387	112	45	14	6	10	2,51
Novi Zagreb – istok	24 827	7 666	7 512	4 861	3 258	1 052	324	98	29	13	6	8	2,36
Novi Zagreb – zapad	21 564	5 913	5 476	4 234	3 541	1 501	549	203	80	37	11	19	2,66
Pešćenica – Žitnjak	21 628	6 358	5 563	4 124	3 435	1 321	480	179	85	29	25	29	2,58
Podsljeme	6 591	1 373	1 602	1 403	1 286	594	207	90	20	8	2	6	2,90
Podsused – Vrapče	16 781	4 033	4 552	3 473	2 962	1 121	411	151	41	20	5	12	2,70
Sesvete	21 950	3 721	5 104	4 303	4 576	2 391	1 071	427	189	84	38	46	3,18
Stenjevec	18 983	4 711	4 671	4 135	3 628	1 254	381	120	41	21	8	13	2,69
Trešnjevka – jug	28 055	9 038	7 739	5 545	4 130	1 142	339	72	28	14	3	5	2,37
Trešnjevka – sjever	23 783	8 557	6 385	4 247	3 139	981	303	113	37	10	6	5	2,30
Trnje	18 352	6 446	5 258	3 388	2 343	657	166	55	19	11	3	6	2,26

22. PRIVATNA KUĆANSTVA PREMA TIPU I BROJU ČLANOVA, PO GRADOVIMA/OPĆINAMA, POPIS 2011.
PRIVATE HOUSEHOLDS, BY TYPE AND NUMBER OF MEMBERS, BY TOWNS/MUNICIPALITIES, 2011 CENSUS

Županija *County of*	Privatna kućanstva *Private households*							
	Ukupno *Total*	Obiteljska kućanstva prema broju članova *Family households, by number of members*						
		svega *Total*	2	3	4	5	6	7
Republika Hrvatska *Republic of Croatia*	1 519 038	1 120 476	366 167	283 762	262 475	121 095	53 572	20 446
Zagrebačka *Zagreb*	101 274	80 350	22 307	19 084	19 475	10 456	5 354	2 216
Gradovi/ *Towns*								
Dugo Selo	5 363	4 407	1 092	1 104	1 140	609	251	113
Ivanić-Grad	4 957	3 871	1 195	997	928	461	186	68
Jastrebarsko	4 996	3 925	1 072	826	952	575	328	108
Samobor	12 286	9 754	2 774	2 401	2 377	1 221	618	238
Sveta Nedelja	5 576	4 630	1 131	1 126	1 247	645	325	96
Sveti Ivan Zelina	4 907	3 851	1 020	810	890	524	330	172
Velika Gorica	20 944	16 824	4 973	4 253	4 189	1 983	879	353
Vrbovec	4 367	3 570	911	794	824	500	299	127
Zaprešić	8 638	6 779	2 018	1 853	1 731	713	291	105
Općine/ *Municipalities*								
Bedenica	407	324	67	67	60	59	41	16
Bistra	2 071	1 625	430	355	456	206	116	42
Brckovljani	1 954	1 571	442	316	339	227	127	59
Brdovec	3 466	2 858	756	670	733	393	193	68
Dubrava	1 524	1 151	277	266	222	172	101	49
Dubravica	459	356	107	68	72	54	36	16
Farkaševac	544	433	118	78	82	58	50	18
Gradec	1 132	864	219	176	187	133	83	35
Jakovlje	1 265	977	267	201	257	136	68	31
Klinča Sela	1 514	1 239	286	253	294	189	129	56
Kloštar Ivanić	1 899	1 460	372	316	359	222	98	59
Krašić	879	596	175	121	133	77	49	29
Kravarsko	671	467	149	90	84	62	44	23
Križ	2 371	1 789	564	434	390	220	105	47
Luka	413	322	84	65	68	49	32	17
Marija Gorica	716	545	149	135	109	70	50	20
Orle	651	488	143	109	97	80	34	14
Pisarovina	1 163	830	214	145	169	140	89	45
Pokupsko	733	520	169	96	88	63	53	28
Preseka	436	332	100	57	57	41	43	17
Pušća	854	662	182	159	153	84	52	21
Rakovec	376	280	66	64	54	38	24	20
Rugvica	2 294	1 936	499	414	458	293	166	67
Stupnik	1 075	908	195	217	243	139	59	33
Žumberak	373	206	91	48	33	20	5	6
Krapinsko-zagorska *Krapina-Zagorje*	42 040	32 214	8 389	7 180	7 556	4 721	2 742	1 086
Gradovi/ *Towns*								
Donja Stubica	1 723	1 335	368	273	307	199	109	58
Klanjec	971	742	212	164	193	88	61	15
Krapina	3 944	3 144	832	782	748	409	246	86
Oroslavje	2 025	1 548	432	377	357	202	125	35
Pregrada	2 061	1 565	380	328	380	248	139	60
Zabok	2 904	2 288	590	574	555	330	147	64
Zlatar	1 963	1 483	384	323	358	220	117	54

22. PRIVATNA KUĆANSTVA PREMA TIPU I BROJU ČLANOVA, PO GRADOVIMA/OPĆINAMA, POPIS 2011.
PRIVATE HOUSEHOLDS, BY TYPE AND NUMBER OF MEMBERS, BY TOWNS/MUNICIPALITIES, 2011 CENSUS

(nastavak)
(continued)

Županija *County of*	Privatna kućanstva *Private households*						
	Obiteljska kućanstva prema broju članova *Family households, by number of members*				Neobiteljska kućanstva *Non-family households*		
	8	9	10	11 i više *11 and more*	svega *Total*	samačka kućanstva *One-person households*	višečlana kućanstva *Multi-person households*
Republika Hrvatska *Republic of Croatia*	7 307	2 949	1 366	1 337	398 562	373 120	25 442
Zagrebačka *Zagreb*	830	327	159	142	20 924	19 587	1 337
Gradovi/ *Towns*							
Dugo Selo	52	21	12	13	956	886	70
Ivanić-Grad	19	8	5	4	1 086	1 031	55
Jastrebarsko	41	14	5	4	1 071	1 016	55
Samobor	70	31	14	10	2 532	2 367	165
Sveta Nedelja	43	11	5	1	946	879	67
Sveti Ivan Zelina	65	26	8	6	1 056	992	64
Velika Gorica	109	51	19	15	4 120	3 836	284
Vrbovec	65	27	12	11	797	748	49
Zaprešić	43	13	5	7	1 859	1 742	117
Općine/ *Municipalities*							
Bedenica	10	1	3	-	83	81	2
Bistra	11	6	2	1	446	412	34
Brckovljani	25	12	8	16	383	361	22
Brdovec	26	10	5	4	608	567	41
Dubrava	33	13	13	5	373	341	32
Dubravica	2	1	-	-	103	98	5
Farkaševac	14	5	2	8	111	101	10
Gradec	17	8	3	3	268	249	19
Jakovlje	10	5	2	-	288	276	12
Klinča Sela	21	3	5	3	275	252	23
Kloštar Ivanić	18	2	6	8	439	410	29
Krašić	7	1	1	3	283	261	22
Kravarsko	7	6	2	-	204	192	12
Križ	20	4	3	2	582	549	33
Luka	6	1	-	-	91	82	9
Marija Gorica	3	5	1	3	171	158	13
Orle	5	2	2	2	163	157	6
Pisarovina	17	6	2	3	333	317	16
Pokupsko	15	5	2	1	213	205	8
Preseka	9	2	2	4	104	98	6
Pušća	4	5	1	1	192	183	9
Rakovec	6	2	4	2	96	90	6
Rugvica	23	10	5	1	358	335	23
Stupnik	13	8	-	1	167	155	12
Žumberak	1	2	-	-	167	160	7
Krapinsko-zagorska *Krapina-Zagorje*	328	121	50	41	9 826	9 237	589
Gradovi/ *Towns*							
Donja Stubica	12	2	4	3	388	365	23
Klanjec	7	1	1	-	229	218	11
Krapina	25	8	6	2	800	747	53
Oroslavje	16	3	-	1	477	454	23
Pregrada	20	6	-	4	496	456	40
Zabok	15	7	3	3	616	590	26
Zlatar	16	7	3	1	480	451	29

22. PRIVATNA KUĆANSTVA PREMA TIPU I BROJU ČLANOVA, PO GRADOVIMA/OPĆINAMA, POPIS 2011.
PRIVATE HOUSEHOLDS, BY TYPE AND NUMBER OF MEMBERS, BY TOWNS/MUNICIPALITIES, 2011 CENSUS

(nastavak)
(continued)

Županija *County of*	Privatna kućanstva *Private households*							
	Ukupno *Total*	Obiteljska kućanstva prema broju članova *Family households, by number of members*						
		svega *Total*	2	3	4	5	6	7
Općine/ *Municipalities*								
Bedekovčina	2 442	1 980	479	445	480	302	175	64
Budinščina	822	589	171	115	139	79	47	20
Desinić	880	632	181	129	138	94	54	27
Đurmanec	1 245	1 005	200	221	265	164	97	42
Gornja Stubica	1 575	1 192	293	213	229	203	136	72
Hrašćina	547	383	106	76	84	57	44	11
Hum na Sutli	1 768	1 340	383	372	348	155	68	13
Jesenje	492	358	73	82	85	57	38	16
Konjščina	1 283	960	283	223	234	122	63	19
Kraljevec na Sutli	545	407	103	82	90	61	41	23
Krapinske Toplice	1 842	1 366	411	321	307	186	96	31
Kumrovec	538	397	112	98	80	62	34	6
Lobor	900	671	166	140	143	109	61	35
Mače	795	602	162	97	152	102	55	19
Marija Bistrica	1 879	1 420	363	287	323	238	142	42
Mihovljan	606	437	122	77	77	70	52	25
Novi Golubovec	312	242	62	49	60	37	18	11
Petrovsko	759	613	123	120	141	115	73	30
Radoboj	996	790	164	158	194	138	76	43
Stubičke Toplice	1 014	713	247	167	161	81	36	10
Sveti Križ Začretje	1 839	1 461	322	344	327	251	133	56
Tuhelj	669	491	130	116	106	64	45	22
Veliko Trgovišće	1 479	1 157	259	249	268	162	136	57
Zagorska Sela	370	256	89	50	64	28	22	2
Zlatar Bistrica	852	647	187	128	163	88	56	18
Sisačko-moslavačka *Sisak-Moslavina*	62 601	45 171	15 553	11 165	10 332	4 708	2 151	777
Gradovi/ *Towns*								
Glina	3 532	2 272	894	512	429	242	138	32
Hrvatska Kostajnica	1 054	723	240	204	156	79	31	6
Kutina	7 959	6 142	2 001	1 541	1 530	619	303	103
Novska	4 458	3 451	994	779	880	452	213	79
Petrinja	8 603	6 414	2 047	1 563	1 578	737	313	107
Sisak	18 203	13 110	4 709	3 734	3 038	1 026	386	135
Općine/ *Municipalities*								
Donji Kukuruzari	582	381	122	91	49	54	40	15
Dvor	2 205	1 416	599	311	235	125	85	28
Gvozd	1 347	797	387	181	131	60	26	9
Hrvatska Dubica	804	538	207	123	96	71	20	12
Jasenovac	840	523	238	94	108	53	16	9
Lekenik	2 095	1 538	511	329	368	185	94	31
Lipovljani	1 144	883	261	195	218	120	49	26
Majur	480	306	125	70	54	27	24	5
Martinska Ves	1 180	878	294	175	175	125	71	21
Popovača	3 836	2 893	835	643	702	399	179	81
Sunja	2 238	1 470	591	306	269	158	91	39
Topusko	1 156	779	310	171	154	81	31	22
Velika Ludina	885	657	188	143	162	95	41	17

22. PRIVATNA KUĆANSTVA PREMA TIPU I BROJU ČLANOVA, PO GRADOVIMA/OPĆINAMA, POPIS 2011.
PRIVATE HOUSEHOLDS, BY TYPE AND NUMBER OF MEMBERS, BY TOWNS/MUNICIPALITIES, 2011 CENSUS

(nastavak)
(continued)

Županija *County of*	Privatna kućanstva *Private households*						
	Obiteljska kućanstva prema broju članova *Family households, by number of members*				Neobiteljska kućanstva *Non-family households*		
	8	9	10	11 i više *11 and more*	svega *Total*	samačka kućanstva *One-person households*	višečlana kućanstva *Multi-person households*
Općine/ *Municipalities*							
Bedekovčina	21	11	2	1	462	436	26
Budinščina	14	3	-	1	233	222	11
Desinić	7	2	-	-	248	235	13
Đurmanec	9	5	-	2	240	220	20
Gornja Stubica	27	13	1	5	383	362	21
Hrašćina	4	-	-	1	164	158	6
Hum na Sutli	-	-	1	-	428	403	25
Jesenje	5	1	1	-	134	124	10
Konjščina	6	4	3	3	323	304	19
Kraljevec na Sutli	4	2	1	-	138	133	5
Krapinske Toplice	8	5	-	1	476	448	28
Kumrovec	3	1	1	-	141	131	10
Lobor	6	7	2	2	229	219	10
Mače	9	2	3	1	193	182	11
Marija Bistrica	17	3	5	-	459	426	33
Mihovljan	5	5	2	2	169	154	15
Novi Golubovec	4	1	-	-	70	66	4
Petrovsko	5	2	3	1	146	134	12
Radoboj	15	2	-	-	206	192	14
Stubičke Toplice	5	3	2	1	301	287	14
Sveti Križ Začretje	19	7	2	-	378	344	34
Tuhelj	6	1	-	1	178	169	9
Veliko Trgovišće	14	4	3	5	322	300	22
Zagorska Sela	1	-	-	-	114	110	4
Zlatar Bistrica	3	3	1	-	205	197	8
Sisačko-moslavačka *Sisak-Moslavina*	278	112	47	48	17 430	16 431	999
Gradovi/ *Towns*							
Glina	10	7	4	4	1 260	1 184	76
Hrvatska Kostajnica	3	3	-	1	331	311	20
Kutina	28	10	3	4	1 817	1 735	82
Novska	36	8	6	4	1 007	949	58
Petrinja	37	19	3	10	2 189	2 082	107
Sisak	41	20	12	9	5 093	4 803	290
Općine/ *Municipalities*							
Donji Kukuruzari	5	2	2	1	201	188	13
Dvor	21	8	4	-	789	700	89
Gvozd	2	1	-	-	550	522	28
Hrvatska Dubica	7	1	-	1	266	246	20
Jasenovac	4	-	1	-	317	298	19
Lekenik	13	3	3	1	557	524	33
Lipovljani	8	3	1	2	261	248	13
Majur	1	-	-	-	174	161	13
Martinska Ves	5	7	3	2	302	288	14
Popovača	29	16	3	6	943	894	49
Sunja	10	2	2	2	768	722	46
Topusko	9	-	-	1	377	356	21
Velika Ludina	9	2	-	-	228	220	8

22. PRIVATNA KUĆANSTVA PREMA TIPU I BROJU ČLANOVA, PO GRADOVIMA/OPĆINAMA, POPIS 2011.
PRIVATE HOUSEHOLDS, BY TYPE AND NUMBER OF MEMBERS, BY TOWNS/MUNICIPALITIES, 2011 CENSUS

(nastavak)
(continued)

Županija *County of*	Privatna kućanstva *Private households*							
	Ukupno *Total*	Obiteljska kućanstva prema broju članova *Family households, by number of members*						
		svega *Total*	2	3	4	5	6	7
Karlovačka *Karlovac*	47 524	33 712	11 476	8 724	7 625	3 404	1 600	549
Gradovi/ *Towns*								
Duga Resa	4 052	3 054	987	847	733	308	125	38
Karlovac	21 266	15 129	5 377	4 279	3 510	1 202	507	163
Ogulin	4 910	3 612	1 122	911	886	387	194	66
Ozalj	2 283	1 644	475	366	379	256	110	39
Slunj	2 028	1 310	517	283	280	139	49	27
Općine/ *Municipalities*								
Barilović	1 027	736	241	148	143	101	69	23
Bosiljevo	479	313	110	72	59	40	16	8
Cetingrad	726	520	193	107	105	61	30	15
Draganić	905	672	211	144	136	94	54	19
Generalski Stol	933	640	183	150	142	92	55	13
Josipdol	1 339	947	294	208	231	122	64	16
Kamanje	300	231	66	49	72	23	15	5
Krnjak	777	549	238	131	95	48	23	9
Lasinja	599	378	136	73	64	50	30	10
Netretić	1 005	694	229	161	132	78	61	21
Plaški	884	532	219	138	93	46	18	8
Rakovica	833	581	170	121	126	101	42	15
Ribnik	190	113	34	28	27	15	5	4
Saborsko	290	166	77	48	23	11	3	2
Tounj	474	290	111	72	56	26	20	2
Vojnić	1 620	1 133	387	274	196	139	69	36
Žakanje	604	468	99	114	137	65	41	10
Varaždinska *Varaždin*	55 483	43 345	11 704	10 066	10 207	5 807	3 422	1 375
Gradovi/ *Towns*								
Ivanec	4 057	3 342	738	769	853	503	316	112
Lepoglava	2 330	1 774	417	389	425	273	166	60
Ludbreg	2 756	2 201	633	564	535	249	134	49
Novi Marof	3 992	3 189	726	680	783	537	295	109
Varaždin	17 021	12 706	4 403	3 525	2 884	1 143	485	175
Varaždinske Toplice	2 054	1 598	462	325	379	234	126	50
Općine/ *Municipalities*								
Bednja	1 395	935	267	182	234	121	78	37
Beretinec	632	506	112	92	118	96	49	27
Breznica	646	496	118	93	89	86	58	33
Breznički Hum	463	323	98	61	71	49	24	13
Cestica	1 603	1 309	290	260	290	222	147	72
Donja Voća	807	570	144	117	128	97	55	22
Gornji Kneginec	1 722	1 384	373	331	365	176	94	31
Jalžabet	1 024	786	207	170	166	116	79	31
Klenovnik	603	466	84	107	108	92	46	19
Ljubešćica	607	445	115	88	117	57	43	17
Mali Bukovec	622	489	115	80	91	89	59	32
Martijanec	1 173	936	249	173	219	143	99	40
Maruševec	1 859	1 547	363	329	358	234	170	67
Petrijanec	1 239	1 039	176	197	245	156	139	59
Sračinec	1 414	1 176	260	273	291	172	117	39

22. PRIVATNA KUĆANSTVA PREMA TIPU I BROJU ČLANOVA, PO GRADOVIMA/OPĆINAMA, POPIS 2011.
PRIVATE HOUSEHOLDS, BY TYPE AND NUMBER OF MEMBERS, BY TOWNS/MUNICIPALITIES, 2011 CENSUS

(nastavak)
(continued)

Županija *County of*	Privatna kućanstva *Private households*						
	Obiteljska kućanstva prema broju članova *Family households, by number of members*				Neobiteljska kućanstva *Non-family households*		
	8	9	10	11 i više *11 and more*	svega *Total*	samačka kućanstva *One-person households*	višečlana kućanstva *Multi-person households*
Karlovačka *Karlovac*	194	74	40	26	13 812	13 010	802
Gradovi/ *Towns*							
Duga Resa	11	1	3	1	998	961	37
Karlovac	60	16	7	8	6 137	5 822	315
Ogulin	26	7	9	4	1 298	1 224	74
Ozalj	8	7	3	1	639	608	31
Slunj	12	2	-	1	718	671	47
Općine/ *Municipalities*							
Barilović	6	3	1	1	291	271	20
Bosiljevo	6	2	-	-	166	159	7
Cetingrad	3	2	3	1	206	187	19
Draganić	8	4	2	-	233	224	9
Generalski Stol	4	-	-	1	293	265	28
Josipdol	5	4	2	1	392	369	23
Kamanje	1	-	-	-	69	64	5
Krnjak	1	1	2	1	228	213	15
Lasinja	9	3	2	1	221	209	12
Netretić	9	2	1	-	311	286	25
Plaški	5	3	1	1	352	323	29
Rakovica	3	1	1	1	252	242	10
Ribnik	-	-	-	-	77	72	5
Saborsko	1	-	1	-	124	112	12
Tounj	1	2	-	-	184	170	14
Vojnić	15	12	2	3	487	428	59
Žakanje	-	2	-	-	136	130	6
Varaždinska *Varaždin*	467	185	60	52	12 138	11 331	807
Gradovi/ *Towns*							
Ivanec	34	11	2	4	715	657	58
Lepoglava	28	12	4	-	556	503	53
Ludbreg	17	16	3	1	555	517	38
Novi Marof	39	10	6	4	803	739	64
Varaždin	66	18	6	1	4 315	4 079	236
Varaždinske Toplice	13	9	-	-	456	435	21
Općine/ *Municipalities*							
Bednja	9	5	1	1	460	418	42
Beretinec	6	4	1	1	126	118	8
Breznica	10	6	2	1	150	146	4
Breznički Hum	3	3	-	1	140	132	8
Cestica	12	9	4	3	294	277	17
Donja Voća	2	3	1	1	237	220	17
Gornji Kneginec	13	1	-	-	338	312	26
Jalžabet	12	4	1	-	238	221	17
Klenovnik	8	1	1	-	137	126	11
Ljubešćica	5	2	-	1	162	159	3
Mali Bukovec	10	9	2	2	133	128	5
Martijanec	8	4	-	1	237	224	13
Marušević	10	13	2	1	312	280	32
Petrijanec	36	14	12	5	200	180	20
Sračinec	15	4	2	3	238	217	21

22. PRIVATNA KUĆANSTVA PREMA TIPU I BROJU ČLANOVA, PO GRADOVIMA/OPĆINAMA, POPIS 2011.
PRIVATE HOUSEHOLDS, BY TYPE AND NUMBER OF MEMBERS, BY TOWNS/MUNICIPALITIES, 2011 CENSUS

(nastavak)
(continued)

Županija *County of*	Privatna kućanstva *Private households*							
	Ukupno *Total*	Obiteljska kućanstva prema broju članova *Family households, by number of members*						
		svega *Total*	2	3	4	5	6	7
Sveti Đurđ	1 105	878	188	182	209	129	97	47
Sveti Ilija	1 031	842	203	176	198	126	82	36
Trnovec Bartolovečki	2 037	1 704	408	379	428	254	142	58
Veliki Bukovec	389	313	65	48	69	54	44	23
Vidovec	1 433	1 250	234	235	302	209	157	69
Vinica	1 022	797	175	168	185	141	75	35
Visoko	447	344	81	73	67	49	46	13
Koprivničko-križevačka *Koprivnica-Križevci*	37 938	28 995	8 457	6 910	6 600	3 578	2 015	860
Gradovi/ *Towns*								
Đurđevac	2 733	2 088	567	518	500	290	135	44
Koprivnica	10 713	8 280	2 612	2 297	2 037	769	363	126
Križevci	6 866	5 329	1 496	1 316	1 225	676	366	158
Općine/ *Municipalities*								
Drnje	616	478	154	103	105	62	32	11
Đelekovec	531	398	125	94	97	40	30	9
Ferdinandovac	565	420	123	76	91	72	29	16
Gola	741	567	155	115	105	91	46	27
Gornja Rijeka	498	381	95	65	62	62	38	30
Hlebine	433	297	93	53	64	39	26	15
Kalinovac	535	394	121	74	89	63	33	8
Kalnik	381	289	57	49	59	53	35	21
Kloštar Podravski	1 051	795	213	171	191	117	57	22
Koprivnički Bregi	779	594	172	149	146	73	35	10
Koprivnički Ivanec	667	541	150	127	117	71	54	18
Legrad	882	574	219	138	111	58	28	11
Molve	667	488	128	81	102	69	55	31
Novigrad Podravski	952	731	226	180	163	83	44	24
Novo Virje	392	291	95	44	58	38	35	14
Peteranec	876	659	172	152	168	79	51	18
Podravske Sesvete	554	400	114	94	91	51	27	12
Rasinja	1 079	793	218	175	170	119	74	23
Sokolovac	1 101	844	251	184	184	92	82	30
Sveti Ivan Žabno	1 578	1 239	347	253	237	182	127	59
Sveti Petar Orehovec	1 190	970	196	147	174	181	120	93
Virje	1 558	1 155	358	255	254	148	93	30
Bjelovarsko-bilogorska *Bjelovar-Bilogora*	41 128	30 740	9 988	7 295	6 807	3 624	1 829	677
Gradovi/ *Towns*								
Bjelovar	13 686	10 499	3 314	2 748	2 469	1 149	518	162
Čazma	2 784	2 069	686	461	468	240	120	53
Daruvar	4 472	3 277	1 248	868	775	261	89	24
Garešnica	3 610	2 764	890	680	634	311	163	50
Grubišno Polje	2 354	1 697	618	371	381	191	85	30
Općine/ *Municipalities*								
Berek	521	353	123	75	68	37	29	12
Dežanovac	926	677	212	141	143	99	47	24
Đulovac	959	699	183	127	112	104	78	47
Hercegovac	811	617	188	139	148	80	49	10

22. PRIVATNA KUĆANSTVA PREMA TIPU I BROJU ČLANOVA, PO GRADOVIMA/OPĆINAMA, POPIS 2011.
PRIVATE HOUSEHOLDS, BY TYPE AND NUMBER OF MEMBERS, BY TOWNS/MUNICIPALITIES, 2011 CENSUS

(nastavak)
(continued)

Županija *County of*	Privatna kućanstva *Private households*						
	Obiteljska kućanstva prema broju članova *Family households, by number of members*				Neobiteljska kućanstva *Non-family households*		
	8	9	10	11 i više *11 and more*	svega *Total*	samačka kućanstva *One-person households*	višečlana kućanstva *Multi-person households*
Sveti Đurđ	18	6	-	2	227	214	13
Sveti Ilija	12	3	2	4	189	176	13
Trnovec Bartolovečki	23	7	1	4	333	305	28
Veliki Bukovec	7	1	-	2	76	72	4
Vidovec	32	3	5	4	183	169	14
Vinica	13	4	1	-	225	208	17
Visoko	6	3	1	5	103	99	4
Koprivničko-križevačka *Koprivnica-Križevci*	327	141	49	58	8 943	8 396	547
Gradovi/ *Towns*							
Đurđevac	17	12	2	3	645	609	36
Koprivnica	46	18	4	8	2 433	2 302	131
Križevci	52	25	8	7	1 537	1 451	86
Općine/ *Municipalities*							
Drnje	3	5	3	-	138	128	10
Đelekovec	2	1	-	-	133	121	12
Ferdinandovac	8	2	1	2	145	140	5
Gola	15	9	1	3	174	162	12
Gornja Rijeka	13	6	4	6	117	102	15
Hlebine	3	1	2	1	136	121	15
Kalinovac	3	-	1	2	141	131	10
Kalnik	6	7	2	-	92	84	8
Kloštar Podravski	18	4	2	-	256	236	20
Koprivnički Bregi	7	2	-	-	185	173	12
Koprivnički Ivanec	3	-	1	-	126	119	7
Legrad	5	2	2	-	308	290	18
Molve	13	3	3	3	179	167	12
Novigrad Podravski	2	2	3	4	221	205	16
Novo Virje	3	4	-	-	101	99	2
Peteranec	10	2	3	4	217	208	9
Podravske Sesvete	7	2	1	1	154	148	6
Rasinja	7	5	-	2	286	275	11
Sokolovac	14	5	1	1	257	237	20
Sveti Ivan Žabno	20	6	3	5	339	318	21
Sveti Petar Orehovec	38	15	1	5	220	195	25
Virje	12	3	1	1	403	375	28
Bjelovarsko-bilogorska *Bjelovar-Bilogora*	285	109	63	63	10 388	9 864	524
Gradovi/ *Towns*							
Bjelovar	78	22	20	19	3 187	3 035	152
Čazma	24	9	5	3	715	676	39
Daruvar	9	-	1	2	1 195	1 138	57
Garešnica	19	10	5	2	846	815	31
Grubišno Polje	13	4	3	1	657	618	39
Općine/ *Municipalities*							
Berek	6	2	1	-	168	157	11
Dežanovac	7	3	-	1	249	242	7
Đulovac	24	12	7	5	260	242	18
Hercegovac	3	-	-	-	194	179	15

22. PRIVATNA KUĆANSTVA PREMA TIPU I BROJU ČLANOVA, PO GRADOVIMA/OPĆINAMA, POPIS 2011.
PRIVATE HOUSEHOLDS, BY TYPE AND NUMBER OF MEMBERS, BY TOWNS/MUNICIPALITIES, 2011 CENSUS

(nastavak)
(continued)

Županija *County of*	Privatna kućanstva *Private households*							
	Ukupno *Total*	Obiteljska kućanstva prema broju članova *Family households, by number of members*						
		svega *Total*	2	3	4	5	6	7
Ivanska	954	729	241	146	135	99	67	27
Kapela	1 023	707	194	158	140	117	63	21
Končanica	850	635	226	146	145	68	36	10
Nova Rača	1 102	848	244	181	185	129	64	27
Rovišće	1 349	1 083	271	194	203	193	110	55
Severin	305	223	77	47	43	27	19	7
Sirač	870	579	216	129	125	75	20	11
Šandrovac	585	430	136	81	90	60	36	15
Štefanje	673	494	152	101	105	67	33	20
Velika Pisanica	611	448	171	85	67	58	36	17
Velika Trnovitica	452	329	87	76	72	47	30	11
Veliki Grđevac	983	698	225	143	140	96	58	18
Veliko Trojstvo	988	699	245	164	132	88	47	10
Zrinski Topolovac	260	186	41	34	27	28	32	16
Primorsko-goranska *Primorje-Gorski kotar*	117 009	83 487	31 421	24 588	19 645	5 380	1 691	474
Gradovi/ *Towns*								
Bakar	3 004	2 349	796	655	623	182	66	16
Cres	1 172	770	287	211	195	58	13	3
Crikvenica	4 584	3 123	1 269	851	724	189	55	18
Čabar	1 433	1 028	365	306	207	92	37	10
Delnice	2 301	1 669	618	515	383	97	30	15
Kastav	3 773	3 061	1 020	957	776	217	72	14
Kraljevica	1 785	1 298	514	348	304	91	24	12
Krk	2 370	1 678	627	435	426	142	31	11
Mali Lošinj	3 019	2 213	746	654	541	178	66	16
Novi Vinodolski	2 057	1 436	564	373	373	85	29	10
Opatija	4 732	3 241	1 295	942	684	216	76	19
Rab	2 892	2 226	794	537	564	198	91	31
Rijeka	52 890	36 470	14 307	11 313	8 075	1 949	580	144
Vrbovsko	2 018	1 377	533	342	322	117	41	12
Općine/ *Municipalities*								
Baška	785	473	231	119	94	20	8	1
Brod Moravice	333	228	91	55	48	10	14	4
Čavle	2 609	2 098	703	623	580	141	31	15
Dobrinj	900	553	233	120	141	42	15	1
Fužine	661	450	189	119	103	31	6	2
Jelenje	1 932	1 484	447	457	410	111	38	13
Klana	694	534	170	130	138	66	22	7
Kostrena	1 565	1 199	415	347	330	65	27	10
Lokve	433	300	134	71	69	24	2	-
Lopar	484	357	130	91	99	25	6	4
Lovran	1 670	1 145	460	320	255	74	26	8
Malinska-Dubašnica	1 295	833	341	197	202	67	13	5
Matulji	4 175	3 246	1 131	941	838	242	69	19
Mošćenička Draga	610	429	160	119	104	36	5	5
Mrkopalj	479	331	134	84	63	28	17	3
Omišalj	1 149	850	306	246	221	50	20	4
Punat	823	558	231	140	144	40	2	-
Ravna Gora	917	673	270	153	140	68	28	8
Skrad	444	316	143	93	50	18	10	1
Vinodolska općina	1 401	987	362	281	234	71	31	7
Viškovo	5 118	4 157	1 261	1 362	1 112	308	77	24
Vrbnik	502	347	144	81	73	32	13	2

22. PRIVATNA KUĆANSTVA PREMA TIPU I BROJU ČLANOVA, PO GRADOVIMA/OPĆINAMA, POPIS 2011.
PRIVATE HOUSEHOLDS, BY TYPE AND NUMBER OF MEMBERS, BY TOWNS/MUNICIPALITIES, 2011 CENSUS

(nastavak)
(continued)

Županija *County of*	Privatna kućanstva *Private households*						
	Obiteljska kućanstva prema broju članova *Family households, by number of members*				Neobiteljska kućanstva *Non-family households*		
	8	9	10	11 i više *11 and more*	svega *Total*	samačka kućanstva *One-person households*	višečlana kućanstva *Multi-person households*
Ivanska	6	4	2	2	225	214	11
Kapela	10	2	1	1	316	301	15
Končanica	3	-	-	1	215	210	5
Nova Rača	7	5	3	3	254	237	17
Rovišće	25	12	6	14	266	247	19
Severin	1	2	-	-	82	78	4
Sirač	3	-	-	-	291	279	12
Šandrovac	4	6	-	2	155	145	10
Štefanje	10	3	3	-	179	166	13
Velika Pisanica	9	2	1	2	163	160	3
Velika Trnovitica	3	1	1	1	123	120	3
Veliki Grđevac	11	4	1	2	285	271	14
Veliko Trojstvo	8	2	2	1	289	267	22
Zrinski Topolovac	2	4	1	1	74	67	7
Primorsko-goranska *Primorje-Gorski kotar*	147	76	34	31	33 522	31 503	2 019
Gradovi/ *Towns*							
Bakar	7	1	2	1	655	620	35
Cres	2	1	-	-	402	384	18
Crikvenica	10	4	2	1	1 461	1 394	67
Čabar	4	5	-	2	405	377	28
Delnice	6	3	1	1	632	602	30
Kastav	3	2	-	-	712	674	38
Kraljevica	4	1	-	-	487	463	24
Krk	4	2	-	-	692	653	39
Mali Lošinj	7	4	1	-	806	750	56
Novi Vinodolski	1	-	1	-	621	596	25
Opatija	6	2	-	1	1 491	1 390	101
Rab	3	5	3	-	666	639	27
Rijeka	42	25	16	19	16 420	15 339	1 081
Vrbovsko	4	3	3	-	641	600	41
Općine/ *Municipalities*							
Baška	-	-	-	-	312	305	7
Brod Moravice	3	2	1	-	105	97	8
Čavle	3	2	-	-	511	485	26
Dobrinj	-	1	-	-	347	336	11
Fužine	-	-	-	-	211	199	12
Jelenje	5	-	2	1	448	428	20
Klana	-	1	-	-	160	148	12
Kostrena	1	3	1	-	366	352	14
Lokve	-	-	-	-	133	128	5
Lopar	2	-	-	-	127	125	2
Lovran	2	-	-	-	525	482	43
Malinska-Dubašnica	5	2	1	-	462	442	20
Matulji	3	3	-	-	929	863	66
Mošćenička Draga	-	-	-	-	181	166	15
Mrkopalj	2	-	-	-	148	137	11
Omišalj	1	1	-	1	299	280	19
Punat	1	-	-	-	265	249	16
Ravna Gora	4	1	-	1	244	236	8
Skrad	1	-	-	-	128	124	4
Vinodolska općina	-	1	-	-	414	386	28
Viškovo	10	1	-	2	961	909	52
Vrbnik	1	-	-	1	155	145	10

22. PRIVATNA KUĆANSTVA PREMA TIPU I BROJU ČLANOVA, PO GRADOVIMA/OPĆINAMA, POPIS 2011.
PRIVATE HOUSEHOLDS, BY TYPE AND NUMBER OF MEMBERS, BY TOWNS/MUNICIPALITIES, 2011 CENSUS

(nastavak)
(continued)

Županija *County of*	Privatna kućanstva *Private households*							
	Ukupno *Total*	Obiteljska kućanstva prema broju članova *Family households, by number of members*						
		svega *Total*	2	3	4	5	6	7
Ličko-senjska *Lika-Senj*	19 617	13 450	5 156	3 224	2 948	1 312	516	202
Gradovi/ *Towns*								
Gospić	4 673	3 338	1 163	834	847	312	121	46
Novalja	1 458	999	400	242	217	95	30	12
Otočac	3 509	2 514	855	604	581	285	123	47
Senj	2 904	2 043	821	543	473	140	43	18
Općine/ *Municipalities*								
Brinje	1 166	822	308	157	146	120	55	27
Donji Lapac	893	578	269	135	102	46	18	6
Karlobag	451	245	128	59	33	19	5	-
Lovinac	450	261	125	55	43	19	10	4
Perušić	1 139	695	340	142	97	67	26	10
Plitvička Jezera	1 667	1 125	398	254	253	138	56	18
Udbina	777	469	207	110	85	35	20	6
Vrhovine	530	361	142	89	71	36	9	8
Virovitičko-podravska *Virovitica-Podravina*	29 622	22 227	7 309	5 152	5 182	2 716	1 217	420
Gradovi/ *Towns*								
Orahovica	1 949	1 433	477	394	352	136	50	15
Slatina	4 748	3 660	1 178	851	951	422	171	63
Virovitica	7 700	5 892	2 007	1 529	1 458	593	217	59
Općine/ *Municipalities*								
Crnac	530	359	125	64	81	46	28	10
Čačinci	1 042	742	257	166	183	90	34	10
Čađavica	766	518	215	87	97	74	29	9
Gradina	1 253	908	256	175	191	135	92	39
Lukač	1 292	925	294	222	205	117	54	22
Mikleuš	495	389	135	80	82	54	29	6
Nova Bukovica	637	461	155	101	107	62	24	5
Pitomača	3 378	2 618	803	601	622	366	153	51
Sopje	798	584	196	118	110	86	49	17
Suhopolje	2 317	1 648	562	361	329	224	108	35
Špišić Bukovica	1 372	1 051	331	205	216	159	84	35
Voćin	649	541	150	84	86	89	63	37
Zdenci	696	498	168	114	112	63	32	7
Požeško-slavonska *Požega-Slavonia*	26 408	19 731	6 355	4 340	4 436	2 611	1 206	496
Gradovi/ *Towns*								
Kutjevo	2 013	1 545	450	320	335	233	129	48
Lipik	2 317	1 568	588	355	338	168	65	34
Pakrac	3 345	2 248	861	525	509	211	96	27
Pleternica	3 534	2 747	785	526	583	457	220	118
Požega	9 143	6 966	2 334	1 716	1 660	802	309	96
Općine/ *Municipalities*								
Brestovac	1 329	947	309	223	208	106	63	23
Čaglin	869	582	209	108	113	81	40	18

22. PRIVATNA KUĆANSTVA PREMA TIPU I BROJU ČLANOVA, PO GRADOVIMA/OPĆINAMA, POPIS 2011.
PRIVATE HOUSEHOLDS, BY TYPE AND NUMBER OF MEMBERS, BY TOWNS/MUNICIPALITIES, 2011 CENSUS

(nastavak)
(continued)

Županija *County of*	Privatna kućanstva *Private households*						
	Obiteljska kućanstva prema broju članova *Family households, by number of members*				Neobiteljska kućanstva *Non-family households*		
	8	9	10	11 i više *11 and more*	svega *Total*	samačka kućanstva *One-person households*	višečlana kućanstva *Multi-person households*
Ličko-senjska *Lika-Senj*	49	24	9	10	6 167	5 804	363
Gradovi/ *Towns*							
Gospić	9	3	2	1	1 335	1 250	85
Novalja	-	-	2	1	459	437	22
Otočac	11	3	2	3	995	938	57
Senj	5	-	-	-	861	829	32
Općine/ *Municipalities*							
Brinje	3	4	-	2	344	327	17
Donji Lapac	1	1	-	-	315	287	28
Karlobag	-	1	-	-	206	195	11
Lovinac	3	2	-	-	189	183	6
Perušić	7	4	1	1	444	421	23
Plitvička Jezera	4	4	-	-	542	505	37
Udbina	4	2	-	-	308	286	22
Vrhovine	2	-	2	2	169	146	23
Virovitičko-podravska *Virovitica-Podravina*	143	51	22	15	7 395	7 013	382
Gradovi/ *Towns*							
Orahovica	5	1	3	-	516	485	31
Slatina	13	7	3	1	1 088	1 043	45
Virovitica	18	9	1	1	1 808	1 736	72
Općine/ *Municipalities*							
Crnac	3	1	1	-	171	164	7
Čačinci	2	-	-	-	300	283	17
Čađavica	4	1	1	1	248	237	11
Gradina	11	5	2	2	345	317	28
Lukač	8	-	2	1	367	339	28
Mikleuš	3	-	-	-	106	98	8
Nova Bukovica	6	1	-	-	176	169	7
Pitomača	14	4	1	3	760	728	32
Sopje	8	-	-	-	214	201	13
Suhopolje	16	7	3	3	669	625	44
Špišić Bukovica	14	5	1	1	321	297	24
Voćin	17	9	4	2	108	100	8
Zdenci	1	1	-	-	198	191	7
Požeško-slavonska *Požega-Slavonia*	162	70	28	27	6 677	6 362	315
Gradovi/ *Towns*							
Kutjevo	16	9	-	5	468	436	32
Lipik	11	5	3	1	749	719	30
Pakrac	15	3	-	1	1 097	1 052	45
Pleternica	37	12	3	6	787	749	38
Požega	22	14	8	5	2 177	2 085	92
Općine/ *Municipalities*							
Brestovac	10	2	2	1	382	358	24
Čaglin	7	3	2	1	287	277	10

22. PRIVATNA KUĆANSTVA PREMA TIPU I BROJU ČLANOVA, PO GRADOVIMA/OPĆINAMA, POPIS 2011.
PRIVATE HOUSEHOLDS, BY TYPE AND NUMBER OF MEMBERS, BY TOWNS/MUNICIPALITIES, 2011 CENSUS

(nastavak)
(continued)

Županija *County of*	Privatna kućanstva *Private households*							
	Ukupno *Total*	Obiteljska kućanstva prema broju članova *Family households, by number of members*						
		svega *Total*	2	3	4	5	6	7
Jakšić	1 210	993	244	197	232	178	89	39
Kaptol	999	809	189	141	187	146	82	34
Velika	1 649	1 326	386	229	271	229	113	59
Brodsko-posavska *Slavonski Brod-Posavina*	52 056	39 934	12 218	8 807	8 753	5 434	2 730	1 191
Gradovi/ *Towns*								
Nova Gradiška	5 167	3 813	1 349	883	889	451	153	53
Slavonski Brod	20 137	15 530	5 051	3 773	3 580	1 811	749	323
Općine/ *Municipalities*								
Bebrina	966	765	202	138	152	136	80	36
Brodski Stupnik	940	744	210	143	161	116	67	28
Bukovlje	954	781	211	177	179	111	59	23
Cernik	1 239	917	289	198	185	138	68	30
Davor	869	692	173	126	122	130	73	45
Donji Andrijevci	1 183	910	260	188	193	149	74	27
Dragalić	483	344	123	75	56	52	21	10
Garčin	1 494	1 187	339	244	235	194	115	32
Gornja Vrba	738	599	134	132	135	105	54	21
Gornji Bogićevci	677	505	187	84	111	64	32	19
Gundinci	572	415	84	56	83	70	53	40
Klakar	655	545	129	102	126	83	54	31
Nova Kapela	1 422	1 047	347	217	204	144	77	42
Okučani	1 256	847	282	195	171	125	40	17
Oprisavci	714	572	131	111	104	116	55	31
Oriovac	1 878	1 435	431	296	312	188	129	54
Podcrkavlje	763	603	151	129	129	79	65	29
Rešetari	1 446	1 149	307	231	259	178	108	44
Sibinj	2 191	1 768	522	372	408	264	124	54
Sikirevci	647	534	109	90	98	100	68	27
Slavonski Šamac	681	497	135	95	99	78	46	25
Stara Gradiška	493	353	126	84	70	37	19	11
Staro Petrovo Selo	1 663	1 231	348	241	253	191	116	56
Velika Kopanica	1 032	788	201	166	174	119	81	26
Vrbje	739	526	164	100	93	76	55	30
Vrpolje	1 057	837	223	161	172	129	95	27
Zadarska *Zadar*	60 510	45 172	15 428	10 835	10 785	5 027	1 908	747
Gradovi/ *Towns*								
Benkovac	3 626	2 704	825	546	565	407	188	98
Biograd na Moru	1 942	1 487	481	376	345	186	59	22
Nin	931	737	260	162	158	92	39	17
Obrovac	1 669	1 127	457	226	218	133	53	23
Pag	1 532	1 076	450	253	244	89	23	12
Zadar	27 461	20 744	7 018	5 579	5 445	1 907	552	171
Općine/ *Municipalities*								
Bibinje	1 235	1 030	281	231	260	149	67	27
Galovac	374	301	74	67	63	52	30	10
Gračac	1 816	1 200	437	280	247	148	58	20
Jasenice	483	350	120	68	78	37	28	12

22. PRIVATNA KUĆANSTVA PREMA TIPU I BROJU ČLANOVA, PO GRADOVIMA/OPĆINAMA, POPIS 2011.
PRIVATE HOUSEHOLDS, BY TYPE AND NUMBER OF MEMBERS, BY TOWNS/MUNICIPALITIES, 2011 CENSUS

(nastavak)
(continued)

Županija *County of*	Privatna kućanstva *Private households*						
	Obiteljska kućanstva prema broju članova *Family households, by number of members*				Neobiteljska kućanstva *Non-family households*		
	8	9	10	11 i više *11 and more*	svega *Total*	samačka kućanstva *One-person households*	višečlana kućanstva *Multi-person households*
Jakšić	6	8	-	-	217	202	15
Kaptol	19	4	4	3	190	180	10
Velika	19	10	6	4	323	304	19
Brodsko-posavska *Slavonski Brod-Posavina*	471	171	81	78	12 122	11 408	714
Gradovi/ *Towns*							
Nova Gradiška	19	7	3	6	1 354	1 285	69
Slavonski Brod	128	56	29	30	4 607	4 349	258
Općine/ *Municipalities*							
Bebrina	10	8	2	1	201	190	11
Brodski Stupnik	12	3	2	2	196	192	4
Bukovlje	11	7	1	2	173	162	11
Cernik	7	-	2	-	322	309	13
Davor	16	3	1	3	177	158	19
Donji Andrijevci	12	3	2	2	273	255	18
Dragalić	4	1	2	-	139	130	9
Garčin	21	3	3	1	307	280	27
Gornja Vrba	11	3	3	1	139	123	16
Gornji Bogićevci	5	1	1	1	172	157	15
Gundinci	22	3	2	2	157	148	9
Klakar	12	4	1	3	110	104	6
Nova Kapela	11	2	1	2	375	356	19
Okučani	8	3	3	3	409	389	20
Oprisavci	15	4	2	3	142	135	7
Oriovac	16	5	1	3	443	408	35
Podcrkavlje	12	4	2	3	160	149	11
Rešetari	16	5	1	-	297	282	15
Sibinj	15	6	1	2	423	394	29
Sikirevci	21	10	7	4	113	104	9
Slavonski Šamac	10	7	-	2	184	169	15
Stara Gradiška	4	1	1	-	140	129	11
Staro Petrovo Selo	19	6	1	-	432	416	16
Velika Kopanica	10	7	3	1	244	226	18
Vrbje	6	2	-	-	213	198	15
Vrpolje	18	7	4	1	220	211	9
Zadarska *Zadar*	267	102	42	31	15 338	14 409	929
Gradovi/ *Towns*							
Benkovac	48	16	9	2	922	865	57
Biograd na Moru	13	1	2	2	455	423	32
Nin	5	3	-	1	194	180	14
Obrovac	11	6	-	-	542	514	28
Pag	4	-	1	-	456	432	24
Zadar	41	16	9	6	6 717	6 282	435
Općine/ *Municipalities*							
Bibinje	11	4	-	-	205	194	11
Galovac	3	2	-	-	73	70	3
Gračac	6	3	-	1	616	569	47
Jasenice	4	1	1	1	133	127	6

22. PRIVATNA KUĆANSTVA PREMA TIPU I BROJU ČLANOVA, PO GRADOVIMA/OPĆINAMA, POPIS 2011.
PRIVATE HOUSEHOLDS, BY TYPE AND NUMBER OF MEMBERS, BY TOWNS/MUNICIPALITIES, 2011 CENSUS

(nastavak)
(continued)

Županija *County of*	Privatna kućanstva *Private households*							
	Ukupno *Total*	Obiteljska kućanstva prema broju članova *Family households, by number of members*						
		svega *Total*	2	3	4	5	6	7
Kali	640	451	168	107	116	44	11	5
Kolan	302	210	77	43	53	26	10	-
Kukljica	290	204	91	46	41	21	4	-
Lišane Ostrovičke	238	159	46	36	26	21	23	2
Novigrad	809	614	212	121	127	91	36	19
Pakoštane	1 322	1 041	315	211	251	124	87	29
Pašman	799	502	173	113	97	67	28	13
Polača	482	365	117	70	72	53	35	13
Poličnik	1 354	1 103	284	228	242	205	82	43
Posedarje	1 214	920	294	196	203	113	67	32
Povljana	298	219	89	51	54	21	3	-
Preko	1 427	913	426	205	165	67	29	11
Privlaka	823	618	248	130	120	86	21	8
Ražanac	1 030	794	292	168	181	86	44	14
Sali	730	458	216	107	81	27	21	3
Stankovci	620	482	149	89	84	72	51	24
Starigrad	685	498	181	101	120	66	17	7
Sukošan	1 459	1 186	357	238	316	152	72	31
Sveti Filip i Jakov	1 516	1 210	385	292	289	163	48	21
Škabrnja	500	426	96	79	102	83	37	17
Tkon	249	184	56	38	41	25	10	10
Vir	1 320	833	423	160	147	68	16	10
Vrsi	693	532	183	104	118	77	28	13
Zemunik Donji	641	494	147	114	116	69	31	10
Osječko-baranjska *Osijek-Baranja*	110 009	81 144	27 267	20 616	19 175	8 593	3 567	1 226
Gradovi/ *Towns*								
Beli Manastir	3 794	2 717	974	764	635	229	64	28
Belišće	3 848	2 951	990	760	715	299	121	43
Donji Miholjac	3 255	2 538	783	659	647	266	125	36
Đakovo	8 757	6 992	1 913	1 636	1 685	1 037	429	187
Našice	5 593	4 370	1 349	1 110	1 127	487	200	59
Osijek	41 972	29 546	10 863	8 128	6 927	2 361	876	241
Valpovo	4 086	3 120	991	856	749	333	149	31
Općine/ *Municipalities*								
Antunovac	1 195	978	284	232	240	136	60	14
Bilje	1 999	1 569	514	403	414	167	56	6
Bizovac	1 553	1 166	355	277	286	138	67	34
Čeminac	1 072	814	285	230	176	80	32	9
Čepin	3 813	3 061	926	717	788	370	172	61
Darda	2 426	1 841	612	442	437	215	89	34
Donja Motičina	572	420	119	91	115	62	24	6
Draž	1 133	743	304	189	140	65	30	7
Drenje	980	696	251	150	141	84	41	18
Đurđenovac	2 452	1 791	601	431	422	216	77	30
Erdut	2 757	1 971	710	502	427	216	75	29
Ernestinovo	775	586	190	143	144	78	19	8
Feričanci	807	573	201	142	141	56	21	11
Gorjani	537	397	124	90	84	56	28	9
Jagodnjak	728	524	183	128	95	64	33	11
Kneževi Vinogradi	1 729	1 220	429	309	270	131	54	18
Koška	1 372	1 016	309	223	257	127	62	23
Levanjska Varoš	377	251	95	48	45	30	17	10

22. PRIVATNA KUĆANSTVA PREMA TIPU I BROJU ČLANOVA, PO GRADOVIMA/OPĆINAMA, POPIS 2011.
PRIVATE HOUSEHOLDS, BY TYPE AND NUMBER OF MEMBERS, BY TOWNS/MUNICIPALITIES, 2011 CENSUS

(nastavak)
(continued)

Županija *County of*	Privatna kućanstva *Private households*						
	Obiteljska kućanstva prema broju članova *Family households, by number of members*				Neobiteljska kućanstva *Non-family households*		
	8	9	10	11 i više *11 and more*	svega *Total*	samačka kućanstva *One-person households*	višečlana kućanstva *Multi-person households*
Kali	-	-	-	-	189	184	5
Kolan	-	1	-	-	92	87	5
Kukljica	1	-	-	-	86	82	4
Lišane Ostrovičke	1	1	-	3	79	75	4
Novigrad	3	4	-	1	195	189	6
Pakoštane	11	9	4	-	281	262	19
Pašman	6	2	1	2	297	283	14
Polača	2	2	1	-	117	108	9
Poličnik	10	8	1	-	251	235	16
Posedarje	12	2	-	1	294	286	8
Povljana	-	1	-	-	79	78	1
Preko	5	1	-	4	514	476	38
Privlaka	1	2	2	-	205	198	7
Ražanac	5	2	-	2	236	222	14
Sali	2	1	-	-	272	251	21
Stankovci	8	1	3	1	138	127	11
Starigrad	4	2	-	-	187	175	12
Sukošan	17	2	1	-	273	255	18
Sveti Filip i Jakov	6	2	3	1	306	289	17
Škabrnja	7	2	3	-	74	69	5
Tkon	2	1	-	1	65	61	4
Vir	8	1	-	-	487	467	20
Vrsi	4	3	1	1	161	155	6
Zemunik Donji	6	-	-	1	147	139	8
Osječko-baranjska *Osijek-Baranja*	430	135	73	62	28 865	27 231	1 634
Gradovi/ *Towns*							
Beli Manastir	13	7	1	2	1 077	1 014	63
Belišće	16	6	-	1	897	861	36
Donji Miholjac	15	2	3	2	717	679	38
Đakovo	67	22	7	9	1 765	1 666	99
Našice	25	8	2	3	1 223	1 159	64
Osijek	80	29	21	20	12 426	11 685	741
Valpovo	8	1	1	1	966	932	34
Općine/ *Municipalities*							
Antunovac	6	4	2	-	217	201	16
Bilje	6	-	-	3	430	409	21
Bizovac	6	1	2	-	387	364	23
Čeminac	1	1	-	-	258	243	15
Čepin	15	7	4	1	752	709	43
Darda	3	4	3	2	585	549	36
Donja Motičina	2	-	1	-	152	145	7
Draž	4	3	-	1	390	373	17
Drenje	6	3	1	1	284	272	12
Đurđenovac	10	2	2	-	661	626	35
Erdut	10	1	1	-	786	735	51
Ernestinovo	3	-	1	-	189	179	10
Feričanci	1	-	-	-	234	223	11
Gorjani	5	-	-	1	140	128	12
Jagodnjak	9	-	1	-	204	193	11
Kneževi Vinogradi	6	3	-	-	509	469	40
Koška	13	2	-	-	356	339	17
Levanjska Varoš	4	1	1	-	126	116	10

22. PRIVATNA KUĆANSTVA PREMA TIPU I BROJU ČLANOVA, PO GRADOVIMA/OPĆINAMA, POPIS 2011.
PRIVATE HOUSEHOLDS, BY TYPE AND NUMBER OF MEMBERS, BY TOWNS/MUNICIPALITIES, 2011 CENSUS

(nastavak)
(continued)

Županija *County of*	Privatna kućanstva *Private households*							
	Ukupno *Total*	Obiteljska kućanstva prema broju članova *Family households, by number of members*						
		svega *Total*	2	3	4	5	6	7
Magadenovac	670	511	193	105	96	58	37	13
Marijanci	795	607	181	129	128	103	44	14
Petlovac	880	644	245	134	149	71	22	15
Petrijevci	1 003	752	239	169	200	98	22	16
Podgorač	1 008	714	224	155	169	82	47	24
Podravska Moslavina	403	292	92	50	76	38	22	8
Popovac	817	566	217	141	116	63	22	5
Punitovci	589	462	127	110	111	65	34	11
Satnica Đakovačka	645	531	148	105	125	79	44	22
Semeljci	1 378	1 063	324	191	235	151	97	37
Strizivojna	728	582	125	120	117	112	54	32
Šodolovci	618	423	151	99	97	33	25	11
Trnava	525	367	102	66	77	64	35	12
Viljevo	738	536	188	116	104	74	38	11
Viškovci	562	448	101	89	96	85	51	16
Vladislavci	655	489	163	109	102	66	33	12
Vuka	413	306	92	68	70	48	19	4
Šibensko-kninska *Šibenik-Knin*	41 237	29 373	11 042	7 048	6 686	2 876	1 103	375
Gradovi/ *Towns*								
Drniš	2 861	1 896	672	410	427	226	113	26
Knin	5 258	3 873	1 126	895	971	541	233	63
Skradin	1 422	985	416	201	182	87	59	19
Šibenik	17 311	12 858	4 640	3 430	3 199	1 086	344	119
Vodice	3 372	2 489	1 024	554	542	253	77	24
Općine/ *Municipalities*								
Bilice	790	641	216	165	151	66	34	4
Biskupija	766	455	245	85	53	36	20	13
Civljane	128	70	47	13	5	3	1	1
Ervenik	515	300	155	72	41	18	7	6
Kijevo	204	97	49	15	17	8	2	4
Kistanje	1 344	844	378	151	114	81	52	29
Murter-Kornati	815	571	219	151	132	53	11	3
Pirovac	737	517	216	119	103	54	18	5
Primošten	1 100	767	305	170	178	89	15	4
Promina	454	253	124	35	40	23	16	7
Rogoznica	981	643	299	127	132	50	16	12
Ružić	624	401	179	70	62	44	23	13
Tisno	1 222	830	303	218	189	83	22	10
Tribunj	584	434	188	90	92	37	17	5
Unešić	749	449	241	77	56	38	23	8
Vukovarsko-srijemska *Vukovar-Sirmium*	61 094	45 779	14 555	10 329	10 108	6 216	2 791	1 111
Gradovi/ *Towns*								
Ilok	2 389	1 727	611	400	356	220	80	39
Otok	1 944	1 509	422	264	282	291	145	71
Vinkovci	12 147	9 287	2 962	2 268	2 231	1 174	410	151
Vukovar	10 894	7 506	2 903	1 952	1 588	667	255	91
Županja	4 008	3 131	938	676	828	424	162	65

22. PRIVATNA KUĆANSTVA PREMA TIPU I BROJU ČLANOVA, PO GRADOVIMA/OPĆINAMA, POPIS 2011.
PRIVATE HOUSEHOLDS, BY TYPE AND NUMBER OF MEMBERS, BY TOWNS/MUNICIPALITIES, 2011 CENSUS

(nastavak)
(continued)

Županija *County of*	Privatna kućanstva *Private households*						
	Obiteljska kućanstva prema broju članova *Family households, by number of members*				Neobiteljska kućanstva *Non-family households*		
	8	9	10	11 i više *11 and more*	svega *Total*	samačka kućanstva *One-person households*	višečlana kućanstva *Multi-person households*
Magadenovac	4	2	1	2	159	153	6
Marijanci	6	1	-	1	188	178	10
Petlovac	3	2	2	1	236	224	12
Petrijevci	6	1	-	1	251	234	17
Podgorač	6	3	3	1	294	280	14
Podravska Moslavina	4	1	-	1	111	102	9
Popovac	1	-	-	1	251	241	10
Punitovci	2	2	-	-	127	120	7
Satnica Đakovačka	4	1	2	1	114	104	10
Semeljci	19	3	4	2	315	292	23
Strizivojna	16	4	1	1	146	138	8
Šodolovci	4	-	2	1	195	182	13
Trnava	5	1	3	2	158	153	5
Viljevo	4	1	-	-	202	195	7
Viškovci	7	3	-	-	114	102	12
Vladislavci	1	2	1	-	166	159	7
Vuka	4	1	-	-	107	105	2
Šibensko-kninska *Šibenik-Knin*	137	59	24	23	11 864	11 272	592
Gradovi/ *Towns*							
Drniš	13	5	1	3	965	912	53
Knin	22	16	4	2	1 385	1 294	91
Skradin	12	5	3	1	437	421	16
Šibenik	21	11	5	3	4 453	4 235	218
Vodice	10	1	-	4	883	846	37
Općine/ *Municipalities*							
Bilice	1	1	2	1	149	142	7
Biskupija	2	-	1	-	311	300	11
Civljane	-	-	-	-	58	58	-
Ervenik	1	-	-	-	215	199	16
Kijevo	2	-	-	-	107	104	3
Kistanje	17	12	4	6	500	471	29
Murter-Kornati	1	1	-	-	244	232	12
Pirovac	2	-	-	-	220	212	8
Primošten	4	1	1	-	333	320	13
Promina	5	3	-	-	201	188	13
Rogoznica	6	-	1	-	338	326	12
Ružić	6	2	1	1	223	209	14
Tisno	4	-	1	-	392	371	21
Tribunj	4	-	-	1	150	143	7
Unešić	4	1	-	1	300	289	11
Vukovarsko-srijemska *Vukovar-Sirmium*	378	159	66	66	15 315	14 401	914
Gradovi/ *Towns*							
Ilok	11	6	2	2	662	628	34
Otok	20	11	2	1	435	408	27
Vinkovci	47	22	9	13	2 860	2 727	133
Vukovar	26	14	3	7	3 388	3 210	178
Županja	16	8	5	9	877	814	63

22. PRIVATNA KUĆANSTVA PREMA TIPU I BROJU ČLANOVA, PO GRADOVIMA/OPĆINAMA, POPIS 2011.
PRIVATE HOUSEHOLDS, BY TYPE AND NUMBER OF MEMBERS, BY TOWNS/MUNICIPALITIES, 2011 CENSUS

(nastavak)
(continued)

Županija *County of*	Privatna kućanstva *Private households*							
	Ukupno *Total*	Obiteljska kućanstva prema broju članova *Family households, by number of members*						
		svega *Total*	2	3	4	5	6	7
Općine/ *Municipalities*								
Andrijaševci	1 223	976	241	186	227	171	85	41
Babina Greda	1 095	862	245	154	185	136	85	35
Bogdanovci	701	521	187	115	109	69	29	10
Borovo	1 663	1 294	396	325	265	147	97	39
Bošnjaci	1 266	945	244	234	199	140	73	36
Cerna	1 383	1 127	294	238	227	201	105	39
Drenovci	1 901	1 328	491	272	263	185	71	28
Gradište	880	660	179	135	146	108	59	18
Gunja	1 320	963	321	214	214	128	58	15
Ivankovo	2 355	1 889	450	357	401	360	190	78
Jarmina	745	592	155	114	117	119	57	18
Lovas	473	327	139	60	68	39	16	3
Markušica	909	627	201	144	132	78	40	21
Negoslavci	480	376	106	88	100	43	25	8
Nijemci	1 568	1 129	349	220	231	162	95	40
Nuštar	1 727	1 390	399	266	310	247	106	48
Privlaka	962	753	240	146	163	120	54	15
Stari Jankovci	1 512	1 136	375	258	222	166	71	27
Stari Mikanovci	929	715	178	163	169	109	56	29
Štitar	641	509	132	90	111	105	40	13
Tompojevci	593	411	150	93	92	43	22	7
Tordinci	675	514	156	108	114	78	39	13
Tovarnik	872	677	189	138	152	99	54	28
Trpinja	1 923	1 449	492	332	301	172	97	32
Vođinci	549	467	106	94	108	75	43	26
Vrbanja	1 367	982	304	225	197	140	72	27
Splitsko-dalmatinska *Split-Dalmatia*	154 528	118 382	35 561	29 605	29 394	14 438	5 788	2 175
Gradovi/ *Towns*								
Hvar	1 553	1 130	361	280	303	128	42	12
Imotski	2 688	2 245	454	378	404	412	246	144
Kaštela	12 530	10 268	2 870	2 535	2 766	1 377	485	159
Komiža	637	435	178	131	84	31	7	3
Makarska	4 883	3 775	1 182	1 016	1 010	383	114	49
Omiš	4 911	3 744	1 065	854	884	518	254	103
Sinj	7 607	6 265	1 528	1 460	1 600	1 014	437	145
Solin	7 746	6 321	1 657	1 601	1 773	858	288	92
Split	63 007	47 923	14 939	13 093	12 394	4 961	1 710	545
Stari Grad	1 112	757	285	205	156	75	27	6
Supetar	1 586	1 104	399	313	270	70	34	13
Trilj	2 703	2 102	517	370	465	362	229	94
Trogir	4 564	3 567	1 152	940	897	373	126	51
Vis	784	514	203	150	117	25	10	9
Vrgorac	1 972	1 486	364	286	332	255	124	69
Vrlika	783	509	222	86	80	70	28	16
Općine/ *Municipalities*								
Baška Voda	998	749	236	199	195	77	31	9
Bol	589	445	132	138	125	37	11	2
Brela	568	441	139	105	94	55	27	16
Cista Provo	762	533	187	94	72	71	45	38
Dicmo	914	687	197	135	150	119	52	25
Dugi Rat	2 224	1 840	458	437	491	305	103	34

22. PRIVATNA KUĆANSTVA PREMA TIPU I BROJU ČLANOVA, PO GRADOVIMA/OPĆINAMA, POPIS 2011.
PRIVATE HOUSEHOLDS, BY TYPE AND NUMBER OF MEMBERS, BY TOWNS/MUNICIPALITIES, 2011 CENSUS

(nastavak)
(continued)

Županija *County of*	Privatna kućanstva *Private households*						
	Obiteljska kućanstva prema broju članova *Family households, by number of members*				Neobiteljska kućanstva *Non-family households*		
	8	9	10	11 i više *11 and more*	svega *Total*	samačka kućanstva *One-person households*	višečlana kućanstva *Multi-person households*
Općine/ *Municipalities*							
Andrijaševci	18	3	3	1	247	235	12
Babina Greda	14	4	2	2	233	217	16
Bogdanovci	2	-	-	-	180	162	18
Borovo	8	6	7	4	369	338	31
Bošnjaci	10	5	2	2	321	287	34
Cerna	12	5	3	3	256	241	15
Drenovci	12	2	4	-	573	530	43
Gradište	9	5	-	1	220	203	17
Gunja	10	2	1	-	357	325	32
Ivankovo	31	16	3	3	466	447	19
Jarmina	7	3	1	1	153	139	14
Lovas	1	1	-	-	146	137	9
Markušica	5	3	-	3	282	260	22
Negoslavci	4	1	1	-	104	93	11
Nijemci	17	7	3	5	439	411	28
Nuštar	6	4	2	2	337	318	19
Privlaka	10	4	1	-	209	195	14
Stari Jankovci	9	3	4	1	376	358	18
Stari Mikanovci	8	1	2	-	214	203	11
Štitar	15	2	1	-	132	122	10
Tompojevci	3	1	-	-	182	175	7
Tordinci	3	2	-	1	161	151	10
Tovarnik	10	6	1	-	195	178	17
Trpinja	13	7	3	-	474	444	30
Vođinci	9	1	1	4	82	78	4
Vrbanja	12	4	-	1	385	367	18
Splitsko-dalmatinska *Split-Dalmatia*	780	290	180	171	36 146	33 558	2 588
Gradovi/ *Towns*							
Hvar	3	1	-	-	423	396	27
Imotski	76	36	32	63	443	403	40
Kaštela	45	19	7	5	2 262	2 124	138
Komiža	-	1	-	-	202	191	11
Makarska	12	6	3	-	1 108	1 043	65
Omiš	49	8	5	4	1 167	1 075	92
Sinj	47	16	12	6	1 342	1 216	126
Solin	27	15	5	5	1 425	1 341	84
Split	171	56	34	20	15 084	13 864	1 220
Stari Grad	2	-	1	-	355	343	12
Supetar	4	-	1	-	482	466	16
Trilj	35	17	8	5	601	546	55
Trogir	16	7	2	3	997	940	57
Vis	-	-	-	-	270	262	8
Vrgorac	30	13	8	5	486	441	45
Vrlika	5	1	-	1	274	258	16
Općine/ *Municipalities*							
Baška Voda	1	-	-	1	249	232	17
Bol	-	-	-	-	144	138	6
Brela	2	1	2	-	127	116	11
Cista Provo	12	7	5	2	229	204	25
Dicmo	6	3	-	-	227	211	16
Dugi Rat	11	-	1	-	384	356	28

22. PRIVATNA KUĆANSTVA PREMA TIPU I BROJU ČLANOVA, PO GRADOVIMA/OPĆINAMA, POPIS 2011.
PRIVATE HOUSEHOLDS, BY TYPE AND NUMBER OF MEMBERS, BY TOWNS/MUNICIPALITIES, 2011 CENSUS

(nastavak)
(continued)

Županija *County of*	Privatna kućanstva *Private households*							
	Ukupno *Total*	Obiteljska kućanstva prema broju članova *Family households, by number of members*						
		svega *Total*	2	3	4	5	6	7
Dugopolje	1 114	887	237	204	217	144	62	15
Gradac	1 244	850	317	201	180	83	39	15
Hrvace	1 176	853	252	167	173	123	81	29
Jelsa	1 369	944	324	257	206	95	45	12
Klis	1 615	1 257	371	327	298	161	69	22
Lećevica	246	149	67	34	26	8	9	1
Lokvičići	243	177	52	25	30	22	24	16
Lovreć	609	386	131	79	47	59	41	15
Marina	1 766	1 252	491	310	232	131	62	21
Milna	451	263	105	75	50	21	7	3
Muć	1 381	938	310	199	191	124	62	31
Nerežišća	326	232	85	64	47	26	8	2
Okrug	1 284	929	367	210	236	74	27	10
Otok	1 593	1 264	260	249	317	226	115	53
Podbablje	1 292	1 026	257	180	156	171	122	72
Podgora	999	692	256	189	163	60	14	4
Podstrana	2 759	2 353	577	569	641	378	127	38
Postira	556	408	151	82	89	44	30	8
Prgomet	283	169	70	35	33	20	5	2
Primorski Dolac	264	187	61	44	32	20	18	7
Proložac	1 137	885	222	143	192	172	95	37
Pučišća	756	582	189	123	169	69	22	5
Runovići	692	525	131	104	76	94	56	36
Seget	1 656	1 256	379	291	320	178	61	15
Selca	702	493	199	119	103	44	17	7
Sućuraj	220	105	50	19	15	12	6	2
Sutivan	346	226	97	58	49	16	6	-
Šestanovac	747	495	201	83	88	71	33	11
Šolta	829	453	240	89	80	29	11	3
Tučepi	653	527	162	131	148	58	19	5
Zadvarje	104	70	30	15	13	7	4	-
Zagvozd	449	274	98	62	32	40	19	11
Zmijavci	546	435	97	62	83	82	42	33
Istarska *Istria*	78 732	58 171	20 913	16 710	14 032	4 202	1 497	514
Gradovi/ *Towns*								
Buje – Buie	1 994	1 486	536	454	340	110	36	8
Buzet	2 151	1 700	521	497	478	121	56	20
Labin	4 694	3 432	1 360	1 046	778	180	46	18
Novigrad – Cittanova	1 652	1 209	456	382	277	64	19	2
Pazin	2 963	2 298	677	576	646	237	104	39
Poreč – Parenzo	6 252	4 712	1 648	1 356	1 206	343	101	38
Pula – Pola	22 934	16 271	6 369	4 864	3 653	964	274	89
Rovinj – Rovigno	5 573	4 093	1 537	1 271	951	219	75	21
Umag – Umago	5 356	3 873	1 463	1 174	905	221	73	19
Vodnjan – Dignano	2 219	1 692	612	426	423	141	49	15
Općine/ *Municipalities*								
Bale – Valle	415	301	96	91	68	25	14	4
Barban	954	748	245	183	209	73	26	8
Brtonigla – Verteneglio	615	445	156	118	115	37	12	2
Cerovlje	510	387	80	77	108	62	39	14
Fažana – Fasana	1 427	1 081	427	320	257	56	17	4
Funtana – Fontane	349	245	85	71	53	27	5	3

22. PRIVATNA KUĆANSTVA PREMA TIPU I BROJU ČLANOVA, PO GRADOVIMA/OPĆINAMA, POPIS 2011.
PRIVATE HOUSEHOLDS, BY TYPE AND NUMBER OF MEMBERS, BY TOWNS/MUNICIPALITIES, 2011 CENSUS

(nastavak)
(continued)

Županija *County of*	Privatna kućanstva *Private households*						
	Obiteljska kućanstva prema broju članova *Family households, by number of members*				Neobiteljska kućanstva *Non-family households*		
	8	9	10	11 i više *11 and more*	svega *Total*	samačka kućanstva *One-person households*	višečlana kućanstva *Multi-person households*
Dugopolje	4	3	-	1	227	210	17
Gradac	7	3	4	1	394	374	20
Hrvace	15	7	4	2	323	295	28
Jelsa	2	1	2	-	425	396	29
Klis	4	2	2	1	358	324	34
Lećevica	2	-	-	2	97	93	4
Lokvičići	4	1	2	1	66	63	3
Lovreć	8	1	1	4	223	210	13
Marina	3	1	1	-	514	492	22
Milna	-	1	-	1	188	179	9
Muć	14	2	4	1	443	416	27
Nerežišća	-	-	-	-	94	85	9
Okrug	2	-	3	-	355	337	18
Otok	28	9	4	3	329	295	34
Podbablje	35	16	7	10	266	242	24
Podgora	5	-	-	1	307	294	13
Podstrana	16	3	1	3	406	369	37
Postira	3	1	-	-	148	141	7
Prgomet	2	2	-	-	114	111	3
Primorski Dolac	3	-	-	2	77	71	6
Proložac	16	4	2	2	252	239	13
Pučišća	2	2	1	-	174	165	9
Runovići	10	7	6	5	167	158	9
Seget	3	3	2	4	400	375	25
Selca	2	2	-	-	209	202	7
Sućuraj	1	-	-	-	115	108	7
Sutivan	-	-	-	-	120	118	2
Šestanovac	7	1	-	-	252	245	7
Šolta	-	1	-	-	376	363	13
Tučepi	2	-	1	1	126	118	8
Zadvarje	-	1	-	-	34	33	1
Zagvozd	9	1	-	2	175	167	8
Zmijavci	17	8	7	4	111	104	7
Istarska *Istria*	160	69	30	44	20 561	19 505	1 056
Gradovi/ *Towns*							
Buje – Buie	1	1	-	-	508	472	36
Buzet	3	2	2	-	451	420	31
Labin	1	2	-	1	1 262	1 199	63
Novigrad – Cittanova	4	2	1	2	443	424	19
Pazin	11	7	-	1	665	628	37
Poreč – Parenzo	9	3	4	4	1 540	1 469	71
Pula – Pola	28	11	8	11	6 663	6 325	338
Rovinj – Rovigno	10	7	1	1	1 480	1 416	64
Umag – Umago	13	3	-	2	1 483	1 427	56
Vodnjan – Dignano	15	3	2	6	527	505	22
Općine/ *Municipalities*							
Bale – Valle	2	-	1	-	114	105	9
Barban	3	-	-	1	206	197	9
Brtonigla – Verteneglio	2	2	1	-	170	157	13
Cerovlje	1	3	2	1	123	115	8
Fažana – Fasana	-	-	-	-	346	329	17
Funtana – Fontane	1	-	-	-	104	97	7

22. PRIVATNA KUĆANSTVA PREMA TIPU I BROJU ČLANOVA, PO GRADOVIMA/OPĆINAMA, POPIS 2011.
PRIVATE HOUSEHOLDS, BY TYPE AND NUMBER OF MEMBERS, BY TOWNS/MUNICIPALITIES, 2011 CENSUS

(nastavak)
(continued)

Županija *County of*	Privatna kućanstva *Private households*							
	Ukupno *Total*	Obiteljska kućanstva prema broju članova *Family households, by number of members*						
		svega *Total*	2	3	4	5	6	7
Gračišće	416	337	77	59	89	58	34	13
Grožnjan – Grisignana	280	190	61	46	51	20	10	-
Kanfanar	562	443	150	123	119	37	9	5
Karojba	425	351	75	69	113	50	20	18
Kaštelir-Labinci – Castelliere-S. Domenica	543	416	152	116	92	37	14	2
Kršan	1 046	799	235	218	227	79	31	7
Lanišće	142	83	39	10	19	9	3	3
Ližnjan – Lisignano	1 423	1 098	393	309	275	85	22	8
Lupoglav	333	238	76	62	58	21	12	5
Marčana	1 602	1 200	440	312	303	89	44	11
Medulin	2 577	1 904	778	558	408	102	34	12
Motovun – Montona	322	241	74	55	66	29	12	4
Oprtalj – Portole	316	224	71	61	54	20	13	3
Pićan	595	476	119	123	127	70	23	13
Raša	1 233	901	319	292	215	54	13	6
Sveta Nedelja	1 054	782	237	233	198	65	37	8
Sveti Lovreč	339	267	74	62	77	33	16	4
Sveti Petar u Šumi	327	257	62	51	75	33	17	12
Svetvinčenat	777	595	202	147	133	72	26	6
Tar-Vabriga – Torre-Abrega	717	554	169	174	140	46	16	5
Tinjan	518	414	110	85	98	60	34	18
Višnjan – Visignano	789	624	201	157	166	60	22	15
Vižinada – Visinada	418	331	107	102	79	34	8	1
Vrsar – Orsera	790	594	193	173	152	45	20	6
Žminj	1 130	879	231	207	231	114	61	25
Dubrovačko-neretvanska *Dubrovnik-Neretva*	41 636	31 340	9 445	7 716	7 514	3 826	1 679	658
Gradovi/ *Towns*								
Dubrovnik	15 345	11 233	3 608	3 044	2 739	1 130	447	164
Korčula	2 009	1 526	515	347	426	156	63	13
Metković	4 823	3 994	917	874	925	689	292	149
Opuzen	1 120	873	268	222	212	113	39	9
Ploče	3 381	2 624	786	607	638	349	149	57
Općine/ *Municipalities*								
Blato	1 162	909	291	205	221	102	53	25
Dubrovačko primorje	759	494	152	99	104	57	40	22
Janjina	256	151	79	36	21	9	4	2
Konavle	2 679	2 039	495	480	461	293	182	70
Kula Norinska	587	427	106	103	97	75	29	10
Lastovo	286	220	83	51	47	23	14	-
Lumbarda	413	314	95	71	74	47	19	7
Mljet	469	283	130	61	54	19	13	3
Orebić	1 541	1 126	405	277	263	120	46	8
Pojezerje	288	236	55	51	53	42	20	6
Slivno	717	484	154	105	90	76	37	17
Smokvica	356	243	82	72	52	22	12	3
Ston	833	608	208	126	116	94	34	20
Trpanj	299	195	85	46	35	21	5	2
Vela Luka	1 502	1 123	401	275	282	106	40	9
Zažablje	239	167	40	39	31	19	22	7
Župa dubrovačka	2 572	2 071	490	525	573	264	119	55

22. PRIVATNA KUĆANSTVA PREMA TIPU I BROJU ČLANOVA, PO GRADOVIMA/OPĆINAMA, POPIS 2011.
PRIVATE HOUSEHOLDS, BY TYPE AND NUMBER OF MEMBERS, BY TOWNS/MUNICIPALITIES, 2011 CENSUS

(nastavak)
(continued)

Županija *County of*	Privatna kućanstva *Private households*						
	Obiteljska kućanstva prema broju članova *Family households, by number of members*				Neobiteljska kućanstva *Non-family households*		
	8	9	10	11 i više *11 and more*	svega *Total*	samačka kućanstva *One-person households*	višečlana kućanstva *Multi-person households*
Gračišće	4	1	-	2	79	75	4
Grožnjan – Grisignana	2	-	-	-	90	84	6
Kanfanar	-	-	-	-	119	114	5
Karojba	5	-	1	-	74	66	8
Kaštelir-Labinci – Castelliere-S. Domenica	2	1	-	-	127	120	7
Kršan	2	-	-	-	247	223	24
Lanišće	-	-	-	-	59	57	2
Ližnjan – Lisignano	2	-	2	2	325	305	20
Lupoglav	3	1	-	-	95	82	13
Marčana	-	1	-	-	402	381	21
Medulin	4	5	1	2	673	641	32
Motovun – Montona	1	-	-	-	81	76	5
Oprtalj – Portole	2	-	-	-	92	90	2
Pićan	1	-	-	-	119	113	6
Raša	-	2	-	-	332	322	10
Sveta Nedelja	1	2	-	1	272	253	19
Sveti Lovreč	1	-	-	-	72	68	4
Sveti Petar u Šumi	4	1	-	2	70	67	3
Svetvinčenat	7	-	1	1	182	175	7
Tar-Vabriga – Torre-Abrega	1	1	1	1	163	157	6
Tinjan	4	5	-	-	104	98	6
Višnjan – Visignano	3	-	-	-	165	154	11
Vižinada – Visinada	-	-	-	-	87	79	8
Vrsar – Orsera	2	1	1	1	196	180	16
Žminj	5	2	1	2	251	240	11
Dubrovačko-neretvanska *Dubrovnik-Neretva*	257	126	59	60	10 296	9 538	758
Gradovi/ *Towns*							
Dubrovnik	56	27	13	5	4 112	3 785	327
Korčula	4	2	-	-	483	454	29
Metković	65	33	21	29	829	769	60
Opuzen	6	3	1	-	247	239	8
Ploče	19	10	5	4	757	712	45
Općine/ *Municipalities*							
Blato	6	3	2	1	253	233	20
Dubrovačko primorje	7	10	3	-	265	238	27
Janjina	-	-	-	-	105	94	11
Konavle	31	9	6	12	640	571	69
Kula Norinska	6	1	-	-	160	158	2
Lastovo	2	-	-	-	66	62	4
Lumbarda	1	-	-	-	99	93	6
Mljet	2	1	-	-	186	166	20
Orebić	4	2	-	1	415	401	14
Pojezerje	2	3	2	2	52	47	5
Slivno	3	-	1	1	233	218	15
Smokvica	-	-	-	-	113	105	8
Ston	8	2	-	-	225	211	14
Trpanj	-	-	1	-	104	98	6
Vela Luka	8	2	-	-	379	361	18
Zažablje	3	4	2	-	72	64	8
Župa dubrovačka	24	14	2	5	501	459	42

22. PRIVATNA KUĆANSTVA PREMA TIPU I BROJU ČLANOVA, PO GRADOVIMA/OPĆINAMA, POPIS 2011.
PRIVATE HOUSEHOLDS, BY TYPE AND NUMBER OF MEMBERS, BY TOWNS/MUNICIPALITIES, 2011 CENSUS

(nastavak)
(continued)

Županija *County of*	Privatna kućanstva *Private households*							
	Ukupno *Total*	Obiteljska kućanstva prema broju članova *Family households, by number of members*						
		svega *Total*	2	3	4	5	6	7
Međimurska *Međimurje*	35 151	28 329	7 458	6 450	7 036	3 802	2 095	901
Gradovi/ *Towns*								
Čakovec	8 948	7 097	2 129	1 816	1 773	748	355	150
Mursko Središće	1 933	1 555	387	369	389	218	109	42
Prelog	2 375	1 896	446	422	480	272	172	76
Općine/ *Municipalities*								
Belica	871	746	157	158	160	123	77	50
Dekanovec	228	187	46	35	47	27	19	11
Domašinec	652	532	133	89	127	89	57	17
Donja Dubrava	670	489	138	117	116	80	29	7
Donji Kraljevec	1 370	1 131	270	250	279	159	116	40
Donji Vidovec	457	323	86	54	79	54	30	13
Goričan	836	674	174	114	158	113	78	26
Gornji Mihaljevec	611	479	141	103	97	73	38	18
Kotoriba	998	792	232	182	181	92	67	20
Mala Subotica	1 523	1 269	277	269	290	188	125	60
Nedelišće	3 625	3 040	801	670	807	401	191	102
Orehovica	690	569	124	114	113	84	70	38
Podturen	1 143	885	206	170	185	158	97	39
Pribislavec	901	764	172	179	193	112	58	22
Selnica	918	737	191	156	188	119	46	26
Strahoninec	837	707	193	142	215	100	44	10
Sveta Marija	719	570	150	106	144	84	61	19
Sveti Juraj na Bregu	1 624	1 300	333	324	329	177	76	42
Sveti Martin na Muri	803	641	159	133	168	91	58	20
Šenkovec	905	772	194	211	224	76	45	13
Štrigova	945	693	218	173	163	81	33	19
Vratišinec	569	481	101	94	131	83	44	21
Grad Zagreb *City of Zagreb*	303 441	209 430	74 165	57 918	48 179	18 364	6 671	2 416
Gradske četvrti/ *City districts*								
Brezovica	3 558	2 958	704	655	758	428	254	117
Črnomerec	15 175	10 288	3 835	2 774	2 404	834	301	91
Donja Dubrava	12 319	9 448	2 814	2 394	2 369	1 088	453	163
Donji Grad	16 616	9 673	4 183	2 903	1 845	528	150	40
Gornja Dubrava	21 257	16 004	4 936	4 051	3 855	1 833	738	327
Gornji Grad – Medveščak	12 904	8 180	3 315	2 335	1 689	595	161	59
Maksimir	19 098	12 966	4 794	3 533	3 012	1 053	387	112
Novi Zagreb – istok	24 827	16 581	6 977	4 822	3 253	1 051	324	98
Novi Zagreb – zapad	21 564	15 104	4 980	4 193	3 533	1 499	549	203
Pešćenica – Žitnjak	21 628	14 723	5 091	4 056	3 430	1 320	480	179
Podsljeme	6 591	5 127	1 526	1 391	1 284	593	207	90
Podsused – Vrapče	16 781	12 455	4 292	3 445	2 957	1 121	411	151
Sesvete	21 950	17 951	4 860	4 277	4 571	2 389	1 070	427
Stenjevec	18 983	13 893	4 326	4 105	3 627	1 254	378	120
Trešnjevka – jug	28 055	18 277	7 079	5 472	4 123	1 142	339	72
Trešnjevka – sjever	23 783	14 462	5 708	4 173	3 129	979	303	113
Trnje	18 352	11 340	4 745	3 339	2 340	657	166	54

22. PRIVATNA KUĆANSTVA PREMA TIPU I BROJU ČLANOVA, PO GRADOVIMA/OPĆINAMA, POPIS 2011.
PRIVATE HOUSEHOLDS, BY TYPE AND NUMBER OF MEMBERS, BY TOWNS/MUNICIPALITIES, 2011 CENSUS

(nastavak)
(continued)

Županija *County of*	Privatna kućanstva *Private households*						
	Obiteljska kućanstva prema broju članova *Family households, by number of members*				Neobiteljska kućanstva *Non-family households*		
	8	9	10	11 i više *11 and more*	svega *Total*	samačka kućanstva *One-person households*	višečlana kućanstva *Multi-person households*
Međimurska *Međimurje*	311	147	73	56	6 822	6 433	389
Gradovi/ *Towns*							
Čakovec	54	39	14	19	1 851	1 764	87
Mursko Središće	22	7	7	5	378	351	27
Prelog	18	5	3	2	479	448	31
Općine/ *Municipalities*							
Belica	15	4	1	1	125	115	10
Dekanovec	1	-	1	-	41	37	4
Domašinec	12	6	1	1	120	112	8
Donja Dubrava	2	-	-	-	181	172	9
Donji Kraljevec	14	1	1	1	239	228	11
Donji Vidovec	4	2	1	-	134	124	10
Goričan	7	2	-	2	162	155	7
Gornji Mihaljevec	6	1	2	-	132	122	10
Kotoriba	9	4	2	3	206	195	11
Mala Subotica	28	15	11	6	254	231	23
Nedelišće	38	18	8	4	585	560	25
Orehovica	15	7	3	1	121	113	8
Podturen	13	8	6	3	258	237	21
Pribislavec	7	9	8	4	137	127	10
Selnica	9	1	-	1	181	171	10
Strahoninec	2	-	1	-	130	118	12
Sveta Marija	4	2	-	-	149	144	5
Sveti Juraj na Bregu	15	2	1	1	324	308	16
Sveti Martin na Muri	5	5	1	1	162	157	5
Šenkovec	4	4	1	-	133	125	8
Štrigova	2	3	-	1	252	235	17
Vratišinec	5	2	-	-	88	84	4
Grad Zagreb *City of Zagreb*	906	401	177	233	94 011	86 827	7 184
Gradske četvrti/ *City districts*							
Brezovica	28	8	4	2	600	548	52
Črnomerec	32	9	5	3	4 887	4 508	379
Donja Dubrava	80	41	20	26	2 871	2 612	259
Donji Grad	18	4	2	-	6 943	6 390	553
Gornja Dubrava	120	74	31	39	5 253	4 850	403
Gornji Grad – Medveščak	15	4	3	4	4 724	4 396	328
Maksimir	45	14	6	10	6 132	5 707	425
Novi Zagreb – istok	29	13	6	8	8 246	7 666	580
Novi Zagreb – zapad	80	37	11	19	6 460	5 913	547
Pešćenica – Žitnjak	84	29	25	29	6 905	6 358	547
Podsljeme	20	8	2	6	1 464	1 373	91
Podsused – Vrapče	41	20	5	12	4 326	4 033	293
Sesvete	189	84	38	46	3 999	3 721	278
Stenjevec	41	21	8	13	5 090	4 711	379
Trešnjevka – jug	28	14	3	5	9 778	9 038	740
Trešnjevka – sjever	37	10	5	5	9 321	8 557	764
Trnje	19	11	3	6	7 012	6 446	566

23. OBITELJI PREMA TIPU I BROJU ČLANOVA PO GRADOVIMA/OPĆINAMA, POPIS 2011.
FAMILIES, BY TYPE AND NUMBER OF MEMBERS, BY TOWNS/MUNICIPALITIES, 2011 CENSUS

Županija *County of*		Ukupno *Total*	Bračni par bez djece *Married couple without children*	Izvanbračni par bez djece *Cohabiting couple without children*	Bračni par s djecom *Married couple with children*	Izvanbračni par s djecom *Cohabiting couple with children*	Majka s djecom *Lone mother with children*	Otac s djecom *Lone father with children*
Republika Hrvatska *Republic of Croatia*	Broj obitelji *Number of families*	1 215 865	321 933	26 252	637 184	22 634	174 517	33 345
	Broj članova obitelji *Number of family members*	3 674 078	643 866	52 504	2 406 518	84 216	409 395	77 579
Zagrebačka *Zagreb*	Broj obitelji *Number of families*	90 498	23 572	1 865	49 903	1 506	11 267	2 385
	Broj članova obitelji *Number of family members*	277 874	47 144	3 730	189 416	5 542	26 434	5 608
Gradovi/ *Towns*								
Dugo Selo	Broj obitelji *Number of families*	4 862	1 110	99	2 894	79	556	124
	Broj članova obitelji *Number of family members*	15 587	2 220	198	11 236	303	1 326	304
Ivanić-Grad	Broj obitelji *Number of families*	4 195	1 027	118	2 227	111	601	111
	Broj članova obitelji *Number of family members*	12 743	2 054	236	8 399	409	1 394	251
Jastrebarsko	Broj obitelji *Number of families*	4 510	1 265	61	2 457	40	567	120
	Broj članova obitelji *Number of family members*	13 742	2 530	122	9 333	153	1 318	286
Samobor	Broj obitelji *Number of families*	11 013	2 868	257	5 965	193	1 417	313
	Broj članova obitelji *Number of family members*	33 172	5 736	514	22 223	683	3 293	723
Sveta Nedelja	Broj obitelji *Number of families*	5 281	1 380	105	3 057	77	550	112
	Broj članova obitelji *Number of family members*	16 169	2 760	210	11 379	280	1 272	268
Sveti Ivan Zelina	Broj obitelji *Number of families*	4 535	1 272	82	2 444	68	547	122
	Broj članova obitelji *Number of family members*	13 901	2 544	164	9 339	267	1 296	291
Velika Gorica	Broj obitelji *Number of families*	18 468	4 704	406	10 199	288	2 417	454
	Broj članova obitelji *Number of family members*	56 532	9 408	812	38 496	1 060	5 676	1 080
Vrbovec	Broj obitelji *Number of families*	4 091	1 077	69	2 257	79	493	116
	Broj članova obitelji *Number of family members*	12 820	2 154	138	8 793	303	1 155	277
Zaprešić	Broj obitelji *Number of families*	7 348	1 780	164	4 058	139	1 030	177
	Broj članova obitelji *Number of family members*	22 242	3 560	328	15 040	481	2 426	407
Općine/ *Municipalities*								
Bedenica	Broj obitelji *Number of families*	398	119	2	237	3	32	5
	Broj članova obitelji *Number of family members*	1 255	238	4	912	9	81	11
Bistra	Broj obitelji *Number of families*	1 821	478	21	1 040	31	206	45
	Broj članova obitelji *Number of family members*	5 651	956	42	3 948	115	475	115
Brckovljani	Broj obitelji *Number of families*	1 762	454	29	1 046	25	168	40
	Broj članova obitelji *Number of family members*	5 809	908	58	4 247	92	410	94

23. OBITELJI PREMA TIPU I BROJU ČLANOVA PO GRADOVIMA/OPĆINAMA, POPIS 2011.
FAMILIES, BY TYPE AND NUMBER OF MEMBERS, BY TOWNS/MUNICIPALITIES, 2011 CENSUS

(nastavak)
(continued)

Županija *County of*		Ukupno *Total*	Bračni par bez djece *Married couple without children*	Izvanbračni par bez djece *Cohabiting couple without children*	Bračni par s djecom *Married couple with children*	Izvanbračni par s djecom *Cohabiting couple with children*	Majka s djecom *Lone mother with children*	Otac s djecom *Lone father with children*
Brdovec	Broj obitelji *Number of families*	3 253	849	72	1 809	47	391	85
	Broj članova obitelji *Number of family members*	9 969	1 698	144	6 808	176	946	197
Dubrava	Broj obitelji *Number of families*	1 338	377	26	716	30	140	49
	Broj članova obitelji *Number of family members*	4 036	754	52	2 676	106	333	115
Dubravica	Broj obitelji *Number of families*	424	124	10	213	4	56	17
	Broj članova obitelji *Number of family members*	1 253	248	20	800	15	127	43
Farkaševac	Broj obitelji *Number of families*	509	154	9	263	12	54	17
	Broj članova obitelji *Number of family members*	1 582	308	18	1 038	56	119	43
Gradec	Broj obitelji *Number of families*	998	246	26	544	14	143	25
	Broj članova obitelji *Number of family members*	3 157	492	52	2 168	48	340	57
Jakovlje	Broj obitelji *Number of families*	1 131	298	32	627	14	129	31
	Broj članova obitelji *Number of family members*	3 402	596	64	2 330	50	291	71
Klinča Sela	Broj obitelji *Number of families*	1 524	465	15	819	19	161	45
	Broj članova obitelji *Number of family members*	4 606	930	30	3 104	67	373	102
Kloštar Ivanić	Broj obitelji *Number of families*	1 662	389	45	945	40	205	38
	Broj članova obitelji *Number of family members*	5 274	778	90	3 691	146	472	97
Krašić	Broj obitelji *Number of families*	674	179	6	369	6	96	18
	Broj članova obitelji *Number of family members*	2 089	358	12	1 420	24	234	41
Kravarsko	Broj obitelji *Number of families*	525	135	11	278	6	78	17
	Broj članova obitelji *Number of family members*	1 690	270	22	1 145	24	183	46
Križ	Broj obitelji *Number of families*	2 008	548	45	1 036	38	273	68
	Broj članova obitelji *Number of family members*	5 985	1 096	90	3 863	137	651	148
Luka	Broj obitelji *Number of families*	383	104	5	215	4	44	11
	Broj članova obitelji *Number of family members*	1 171	208	10	818	12	99	24
Marija Gorica	Broj obitelji *Number of families*	646	171	13	339	16	81	26
	Broj članova obitelji *Number of family members*	1 923	342	26	1 258	55	185	57
Orle	Broj obitelji *Number of families*	569	165	12	286	10	82	14
	Broj članova obitelji *Number of family members*	1 678	330	24	1 068	45	179	32
Pisarovina	Broj obitelji *Number of families*	1 013	305	21	516	20	120	31
	Broj članova obitelji *Number of family members*	3 096	610	42	2 015	72	279	78

23. OBITELJI PREMA TIPU I BROJU ČLANOVA PO GRADOVIMA/OPĆINAMA, POPIS 2011.
FAMILIES, BY TYPE AND NUMBER OF MEMBERS, BY TOWNS/MUNICIPALITIES, 2011 CENSUS

(nastavak)
(continued)

Županija *County of*		Ukupno *Total*	Bračni par bez djece *Married couple without children*	Izvanbračni par bez djece *Cohabiting couple without children*	Bračni par s djecom *Married couple with children*	Izvanbračni par s djecom *Cohabiting couple with children*	Majka s djecom *Lone mother with children*	Otac s djecom *Lone father with children*
Pokupsko	Broj obitelji *Number of families*	600	178	12	305	10	81	14
	Broj članova obitelji *Number of family members*	1 883	356	24	1 229	42	200	32
Preseka	Broj obitelji *Number of families*	398	131	11	194	4	43	15
	Broj članova obitelji *Number of family members*	1 190	262	22	764	13	97	32
Pušća	Broj obitelji *Number of families*	749	206	14	405	23	71	30
	Broj članova obitelji *Number of family members*	2 305	412	28	1 538	90	167	70
Rakovec	Broj obitelji *Number of families*	323	94	4	176	3	32	14
	Broj članova obitelji *Number of family members*	1 028	188	8	712	11	72	37
Rugvica	Broj obitelji *Number of families*	2 195	572	44	1 269	38	227	45
	Broj članova obitelji *Number of family members*	7 033	1 144	88	5 006	142	552	101
Stupnik	Broj obitelji *Number of families*	1 070	256	16	611	12	149	26
	Broj članova obitelji *Number of family members*	3 290	512	32	2 302	43	345	56
Žumberak	Broj obitelji *Number of families*	222	92	3	87	3	27	10
	Broj članova obitelji *Number of family members*	611	184	6	318	13	68	22
Krapinsko-zagorska *Krapina-Zagorje*	Broj obitelji *Number of families*	37 254	9 360	582	20 740	516	5 012	1 044
	Broj članova obitelji *Number of family members*	114 191	18 720	1 164	78 370	1 872	11 569	2 496
Gradovi/ *Towns*								
Donja Stubica	Broj obitelji *Number of families*	1 526	374	25	860	19	207	41
	Broj članova obitelji *Number of family members*	4 798	748	50	3 334	74	495	97
Klanjec	Broj obitelji *Number of families*	821	203	13	443	17	121	24
	Broj članova obitelji *Number of family members*	2 536	406	26	1 704	63	281	56
Krapina	Broj obitelji *Number of families*	3 632	890	57	2 034	39	531	81
	Broj članova obitelji *Number of family members*	10 899	1 780	114	7 449	142	1 220	194
Oroslavje	Broj obitelji *Number of families*	1 787	505	30	952	31	225	44
	Broj članova obitelji *Number of family members*	5 317	1 010	60	3 511	116	515	105
Pregrada	Broj obitelji *Number of families*	1 812	418	22	1 056	24	233	59
	Broj članova obitelji *Number of family members*	5 687	836	44	4 044	87	535	141
Zabok	Broj obitelji *Number of families*	2 633	631	49	1 444	38	386	85
	Broj članova obitelji *Number of family members*	7 868	1 262	98	5 304	133	879	192
Zlatar	Broj obitelji *Number of families*	1 707	373	30	940	22	295	47
	Broj članova obitelji *Number of family members*	5 289	746	60	3 587	79	698	119

23. OBITELJI PREMA TIPU I BROJU ČLANOVA PO GRADOVIMA/OPĆINAMA, POPIS 2011.
FAMILIES, BY TYPE AND NUMBER OF MEMBERS, BY TOWNS/MUNICIPALITIES, 2011 CENSUS

(nastavak)
(continued)

Županija *County of*		Ukupno *Total*	Bračni par bez djece *Married couple without children*	Izvanbračni par bez djece *Cohabiting couple without children*	Bračni par s djecom *Married couple with children*	Izvanbračni par s djecom *Cohabiting couple with children*	Majka s djecom *Lone mother with children*	Otac s djecom *Lone father with children*
Općine/ *Municipalities*								
Bedekovčina	Broj obitelji *Number of families*	2 311	583	38	1 299	39	281	71
	Broj članova obitelji *Number of family members*	7 083	1 166	76	4 885	137	644	175
Budinščina	Broj obitelji *Number of families*	658	141	14	358	7	119	19
	Broj članova obitelji *Number of family members*	2 100	282	28	1 447	24	273	46
Desinić	Broj obitelji *Number of families*	716	197	11	382	14	87	25
	Broj članova obitelji *Number of family members*	2 217	394	22	1 473	53	213	62
Đurmanec	Broj obitelji *Number of families*	1 187	266	8	723	12	149	29
	Broj članova obitelji *Number of family members*	3 736	532	16	2 711	47	357	73
Gornja Stubica	Broj obitelji *Number of families*	1 410	357	20	819	12	166	36
	Broj članova obitelji *Number of family members*	4 621	714	40	3 362	44	372	89
Hrašćina	Broj obitelji *Number of families*	443	117	6	246	3	61	10
	Broj članova obitelji *Number of family members*	1 357	234	12	933	10	143	25
Hum na Sutli	Broj obitelji *Number of families*	1 446	331	16	787	48	200	64
	Broj članova obitelji *Number of family members*	4 361	662	32	2 896	165	460	146
Jesenje	Broj obitelji *Number of families*	420	83	7	261	7	51	11
	Broj članova obitelji *Number of family members*	1 344	166	14	997	25	116	26
Konjščina	Broj obitelji *Number of families*	1 080	288	27	579	17	138	31
	Broj članova obitelji *Number of family members*	3 256	576	54	2 172	63	323	68
Kraljevec na Sutli	Broj obitelji *Number of families*	492	134	11	244	11	67	25
	Broj članova obitelji *Number of family members*	1 490	268	22	949	39	154	58
Krapinske Toplice	Broj obitelji *Number of families*	1 544	458	19	807	19	202	39
	Broj članova obitelji *Number of family members*	4 558	916	38	2 976	69	470	89
Kumrovec	Broj obitelji *Number of families*	453	101	11	242	7	76	16
	Broj članova obitelji *Number of family members*	1 354	202	22	898	24	173	35
Lobor	Broj obitelji *Number of families*	787	207	9	451	4	100	16
	Broj članova obitelji *Number of family members*	2 450	414	18	1 732	13	234	39
Mače	Broj obitelji *Number of families*	692	185	11	380	6	87	23
	Broj članova obitelji *Number of family members*	2 193	370	22	1 509	23	214	55
Marija Bistrica	Broj obitelji *Number of families*	1 662	445	22	938	16	215	26
	Broj članova obitelji *Number of family members*	5 121	890	44	3 586	59	483	59

23. OBITELJI PREMA TIPU I BROJU ČLANOVA PO GRADOVIMA/OPĆINAMA, POPIS 2011.
FAMILIES, BY TYPE AND NUMBER OF MEMBERS, BY TOWNS/MUNICIPALITIES, 2011 CENSUS

(nastavak)
(continued)

Županija *County of*		Ukupno *Total*	Bračni par bez djece *Married couple without children*	Izvanbračni par bez djece *Cohabiting couple without children*	Bračni par s djecom *Married couple with children*	Izvanbračni par s djecom *Cohabiting couple with children*	Majka s djecom *Lone mother with children*	Otac s djecom *Lone father with children*
Mihovljan	Broj obitelji *Number of families*	527	122	7	291	1	96	10
	Broj članova obitelji *Number of family members*	1 663	244	14	1 165	3	213	24
Novi Golubovec	Broj obitelji *Number of families*	277	70	3	166	1	29	8
	Broj članova obitelji *Number of family members*	879	140	6	648	3	64	18
Petrovsko	Broj obitelji *Number of families*	730	161	6	450	13	82	18
	Broj članova obitelji *Number of family members*	2 324	322	12	1 701	54	195	40
Radoboj	Broj obitelji *Number of families*	949	238	8	567	9	103	24
	Broj članova obitelji *Number of family members*	2 960	476	16	2 129	33	238	68
Stubičke Toplice	Broj obitelji *Number of families*	794	237	22	392	14	105	24
	Broj članova obitelji *Number of family members*	2 322	474	44	1 456	46	245	57
Sveti Križ Začretje	Broj obitelji *Number of families*	1 727	398	34	1 010	25	216	44
	Broj članova obitelji *Number of family members*	5 297	796	68	3 732	97	497	107
Tuhelj	Broj obitelji *Number of families*	578	157	12	317	11	61	20
	Broj članova obitelji *Number of family members*	1 739	314	24	1 178	39	133	51
Veliko Trgovišće	Broj obitelji *Number of families*	1 404	406	22	766	15	153	42
	Broj članova obitelji *Number of family members*	4 277	812	44	2 908	57	351	105
Zagorska Sela	Broj obitelji *Number of families*	298	85	1	137	6	56	13
	Broj članova obitelji *Number of family members*	848	170	2	501	20	124	31
Zlatar Bistrica	Broj obitelji *Number of families*	751	199	11	399	9	114	19
	Broj članova obitelji *Number of family members*	2 247	398	22	1 493	31	257	46
Sisačko-moslavačka *Sisak-Moslavina*	Broj obitelji *Number of families*	48 988	13 992	1 099	24 307	1 117	6 862	1 611
	Broj članova obitelji *Number of family members*	145 435	27 984	2 198	91 221	4 383	15 937	3 712
Gradovi/ *Towns*								
Glina	Broj obitelji *Number of families*	2 465	800	55	1 026	71	411	102
	Broj članova obitelji *Number of family members*	7 109	1 600	110	3 905	301	960	233
Hrvatska Kostajnica	Broj obitelji *Number of families*	772	200	16	377	13	134	32
	Broj članova obitelji *Number of family members*	2 299	400	32	1 424	49	328	66
Kutina	Broj obitelji *Number of families*	6 602	1 843	141	3 479	149	823	167
	Broj članova obitelji *Number of family members*	20 063	3 686	282	13 120	621	1 967	387

23. OBITELJI PREMA TIPU I BROJU ČLANOVA PO GRADOVIMA/OPĆINAMA, POPIS 2011.
FAMILIES, BY TYPE AND NUMBER OF MEMBERS, BY TOWNS/MUNICIPALITIES, 2011 CENSUS

(nastavak)
(continued)

Županija *County of*		Ukupno *Total*	Bračni par bez djece *Married couple without children*	Izvanbračni par bez djece *Cohabiting couple without children*	Bračni par s djecom *Married couple with children*	Izvanbračni par s djecom *Cohabiting couple with children*	Majka s djecom *Lone mother with children*	Otac s djecom *Lone father with children*
Novska	Broj obitelji *Number of families*	3 805	1 021	60	2 151	54	419	100
	Broj članova obitelji *Number of family members*	11 931	2 042	120	8 302	216	1 014	237
Petrinja	Broj obitelji *Number of families*	6 957	1 864	138	3 661	133	941	220
	Broj članova obitelji *Number of family members*	21 081	3 728	276	13 865	493	2 209	510
Sisak	Broj obitelji *Number of families*	13 941	3 837	371	6 785	368	2 122	458
	Broj članova obitelji *Number of family members*	40 133	7 674	742	24 496	1 391	4 807	1 023
Općine/ *Municipalities*								
Donji Kukuruzari	Broj obitelji *Number of families*	424	107	7	204	9	77	20
	Broj članova obitelji *Number of family members*	1 346	214	14	843	41	188	46
Dvor	Broj obitelji *Number of families*	1 591	547	23	592	37	298	94
	Broj članova obitelji *Number of family members*	4 350	1 094	46	2 155	147	689	219
Gvozd	Broj obitelji *Number of families*	835	300	20	307	22	150	36
	Broj članova obitelji *Number of family members*	2 282	600	40	1 157	75	334	76
Hrvatska Dubica	Broj obitelji *Number of families*	583	175	11	262	8	103	24
	Broj članova obitelji *Number of family members*	1 729	350	22	1 032	27	240	58
Jasenovac	Broj obitelji *Number of families*	552	202	14	244	5	74	13
	Broj članova obitelji *Number of family members*	1 606	404	28	957	20	167	30
Lekenik	Broj obitelji *Number of families*	1 721	502	53	859	42	209	56
	Broj članova obitelji *Number of family members*	5 079	1 004	106	3 216	148	473	132
Lipovljani	Broj obitelji *Number of families*	992	287	16	537	13	104	35
	Broj članova obitelji *Number of family members*	3 034	574	32	2 048	49	248	83
Majur	Broj obitelji *Number of families*	335	129	6	145	5	38	12
	Broj članova obitelji *Number of family members*	945	258	12	547	19	83	26
Martinska Ves	Broj obitelji *Number of families*	1 007	320	14	510	11	117	35
	Broj članova obitelji *Number of family members*	2 971	640	28	1 924	39	257	83
Popovača	Broj obitelji *Number of families*	3 189	829	74	1 729	86	380	91
	Broj članova obitelji *Number of family members*	10 075	1 658	148	6 731	390	915	233
Sunja	Broj obitelji *Number of families*	1 632	572	31	674	52	241	62
	Broj članova obitelji *Number of family members*	4 693	1 144	62	2 586	207	549	145
Topusko	Broj obitelji *Number of families*	854	273	29	368	21	131	32
	Broj članova obitelji *Number of family members*	2 435	546	58	1 386	77	293	75

23. OBITELJI PREMA TIPU I BROJU ČLANOVA PO GRADOVIMA/OPĆINAMA, POPIS 2011.
FAMILIES, BY TYPE AND NUMBER OF MEMBERS, BY TOWNS/MUNICIPALITIES, 2011 CENSUS

(nastavak)
(continued)

Županija *County of*		Ukupno *Total*	Bračni par bez djece *Married couple without children*	Izvanbračni par bez djece *Cohabiting couple without children*	Bračni par s djecom *Married couple with children*	Izvanbračni par s djecom *Cohabiting couple with children*	Majka s djecom *Lone mother with children*	Otac s djecom *Lone father with children*
Velika Ludina	Broj obitelji *Number of families*	731	184	20	397	18	90	22
	Broj članova obitelji *Number of family members*	2 274	368	40	1 527	73	216	50
Karlovačka *Karlovac*	Broj obitelji *Number of families*	36 896	10 526	592	18 629	604	5 427	1 118
	Broj članova obitelji *Number of family members*	107 900	21 052	1 184	68 341	2 276	12 487	2 560
Gradovi/ *Towns*								
Duga Resa	Broj obitelji *Number of families*	3 343	955	45	1 767	32	468	76
	Broj članova obitelji *Number of family members*	9 659	1 910	90	6 330	111	1 052	166
Karlovac	Broj obitelji *Number of families*	16 213	4 548	307	8 077	293	2 562	426
	Broj članova obitelji *Number of family members*	46 747	9 096	614	29 080	1 083	5 924	950
Ogulin	Broj obitelji *Number of families*	4 013	1 037	50	2 141	67	591	127
	Broj članova obitelji *Number of family members*	11 923	2 074	100	7 845	259	1 357	288
Ozalj	Broj obitelji *Number of families*	1 870	518	27	1 002	24	236	63
	Broj članova obitelji *Number of family members*	5 574	1 036	54	3 715	90	531	148
Slunj	Broj obitelji *Number of families*	1 401	397	19	678	14	241	52
	Broj članova obitelji *Number of family members*	4 140	794	38	2 600	49	540	119
Općine/ *Municipalities*								
Barilović	Broj obitelji *Number of families*	859	286	9	432	9	96	27
	Broj članova obitelji *Number of family members*	2 501	572	18	1 598	36	212	65
Bosiljevo	Broj obitelji *Number of families*	363	115	4	178	3	48	15
	Broj članova obitelji *Number of family members*	1 040	230	8	644	13	107	38
Cetingrad	Broj obitelji *Number of families*	567	184	8	285	4	69	17
	Broj članova obitelji *Number of family members*	1 720	368	16	1 127	15	154	40
Draganić	Broj obitelji *Number of families*	790	252	17	381	26	97	17
	Broj članova obitelji *Number of family members*	2 302	504	34	1 404	101	223	36
Generalski Stol	Broj obitelji *Number of families*	748	211	9	389	6	102	31
	Broj članova obitelji *Number of family members*	2 187	422	18	1 425	23	227	72
Josipdol	Broj obitelji *Number of families*	1 034	265	15	543	33	140	38
	Broj članova obitelji *Number of family members*	3 199	530	30	2 073	139	335	92
Kamanje	Broj obitelji *Number of families*	252	63	3	154	-	23	9
	Broj članova obitelji *Number of family members*	781	126	6	575	-	52	22

23. OBITELJI PREMA TIPU I BROJU ČLANOVA PO GRADOVIMA/OPĆINAMA, POPIS 2011.
FAMILIES, BY TYPE AND NUMBER OF MEMBERS, BY TOWNS/MUNICIPALITIES, 2011 CENSUS

(nastavak)
(continued)

Županija *County of*		Ukupno *Total*	Bračni par bez djece *Married couple without children*	Izvanbračni par bez djece *Cohabiting couple without children*	Bračni par s djecom *Married couple with children*	Izvanbračni par s djecom *Cohabiting couple with children*	Majka s djecom *Lone mother with children*	Otac s djecom *Lone father with children*
Krnjak	Broj obitelji *Number of families*	600	221	8	234	13	86	38
	Broj članova obitelji *Number of family members*	1 654	442	16	880	44	186	86
Lasinja	Broj obitelji *Number of families*	433	148	10	203	4	52	16
	Broj članova obitelji *Number of family members*	1 297	296	20	806	14	119	42
Netretić	Broj obitelji *Number of families*	807	268	13	411	4	91	20
	Broj članova obitelji *Number of family members*	2 334	536	26	1 509	14	202	47
Plaški	Broj obitelji *Number of families*	560	180	9	226	18	106	21
	Broj članova obitelji *Number of family members*	1 639	360	18	881	75	258	47
Rakovica	Broj obitelji *Number of families*	621	142	7	362	6	87	17
	Broj članova obitelji *Number of family members*	2 055	284	14	1 482	22	211	42
Ribnik	Broj obitelji *Number of families*	124	36	2	63	2	15	6
	Broj članova obitelji *Number of family members*	369	72	4	234	6	38	15
Saborsko	Broj obitelji *Number of families*	168	59	1	69	4	28	7
	Broj članova obitelji *Number of family members*	482	118	2	259	22	64	17
Tounj	Broj obitelji *Number of families*	317	93	4	149	4	50	17
	Broj članova obitelji *Number of family members*	924	186	8	558	15	119	38
Vojnić	Broj obitelji *Number of families*	1 269	401	23	563	34	187	61
	Broj članova obitelji *Number of family members*	3 707	802	46	2 131	130	449	149
Žakanje	Broj obitelji *Number of families*	544	147	2	322	4	52	17
	Broj članova obitelji *Number of family members*	1 666	294	4	1 185	15	127	41
Varaždinska *Varaždin*	Broj obitelji *Number of families*	50 070	12 853	940	27 110	1 093	6 936	1 138
	Broj članova obitelji *Number of family members*	152 175	25 706	1 880	101 704	4 097	16 106	2 682
Gradovi/ *Towns*								
Ivanec	Broj obitelji *Number of families*	3 962	979	47	2 280	62	503	91
	Broj članova obitelji *Number of family members*	12 161	1 958	94	8 493	214	1 179	223
Lepoglava	Broj obitelji *Number of families*	2 065	446	24	1 205	36	295	59
	Broj članova obitelji *Number of family members*	6 519	892	48	4 617	128	686	148
Ludbreg	Broj obitelji *Number of families*	2 478	663	62	1 307	71	323	52
	Broj članova obitelji *Number of family members*	7 426	1 326	124	4 849	268	740	119

23. OBITELJI PREMA TIPU I BROJU ČLANOVA PO GRADOVIMA/OPĆINAMA, POPIS 2011.
FAMILIES, BY TYPE AND NUMBER OF MEMBERS, BY TOWNS/MUNICIPALITIES, 2011 CENSUS

(nastavak)
(continued)

Županija *County of*		Ukupno *Total*	Bračni par bez djece *Married couple without children*	Izvanbračni par bez djece *Cohabiting couple without children*	Bračni par s djecom *Married couple with children*	Izvanbračni par s djecom *Cohabiting couple with children*	Majka s djecom *Lone mother with children*	Otac s djecom *Lone father with children*
Novi Marof	Broj obitelji *Number of families*	3 671	861	38	2 199	38	474	61
	Broj članova obitelji *Number of family members*	11 758	1 722	76	8 557	140	1 123	140
Varaždin	Broj obitelji *Number of families*	13 801	3 641	407	6 782	372	2 293	306
	Broj članova obitelji *Number of family members*	39 958	7 282	814	24 590	1 285	5 280	707
Varaždinske Toplice	Broj obitelji *Number of families*	1 850	519	29	1 022	20	221	39
	Broj članova obitelji *Number of family members*	5 593	1 038	58	3 833	69	501	94
Općine/ *Municipalities*								
Bednja	Broj obitelji *Number of families*	1 068	236	17	568	24	190	33
	Broj članova obitelji *Number of family members*	3 330	472	34	2 215	81	448	80
Beretinec	Broj obitelji *Number of families*	617	167	6	343	8	76	17
	Broj članova obitelji *Number of family members*	1 924	334	12	1 335	27	179	37
Breznica	Broj obitelji *Number of families*	624	182	8	336	2	76	20
	Broj članova obitelji *Number of family members*	1 922	364	16	1 310	6	181	45
Brezrnički Hum	Broj obitelji *Number of families*	376	113	1	204	1	52	5
	Broj članova obitelji *Number of family members*	1 125	226	2	766	5	115	11
Cestica	Broj obitelji *Number of families*	1 635	428	33	850	72	209	43
	Broj članova obitelji *Number of family members*	4 988	856	66	3 180	295	492	99
Donja Voća	Broj obitelji *Number of families*	653	137	15	354	21	104	22
	Broj članova obitelji *Number of family members*	2 058	274	30	1 375	75	252	52
Gornji Kneginec	Broj obitelji *Number of families*	1 558	396	34	831	40	207	50
	Broj članova obitelji *Number of family members*	4 729	792	68	3 113	148	486	122
Jalžabet	Broj obitelji *Number of families*	901	242	13	498	20	110	18
	Broj članova obitelji *Number of family members*	2 798	484	26	1 924	70	251	43
Klenovnik	Broj obitelji *Number of families*	549	104	7	343	16	69	10
	Broj članova obitelji *Number of family members*	1 772	208	14	1 307	59	163	21
Ljubešćica	Broj obitelji *Number of families*	513	139	3	298	6	55	12
	Broj članova obitelji *Number of family members*	1 616	278	6	1 148	24	130	30
Mali Bukovec	Broj obitelji *Number of families*	607	174	6	324	10	79	14
	Broj članova obitelji *Number of family members*	1 916	348	12	1 292	37	193	34
Martijanec	Broj obitelji *Number of families*	1 124	327	16	575	13	166	27
	Broj članova obitelji *Number of family members*	3 345	654	32	2 169	49	373	68

23. OBITELJI PREMA TIPU I BROJU ČLANOVA PO GRADOVIMA/OPĆINAMA, POPIS 2011.
FAMILIES, BY TYPE AND NUMBER OF MEMBERS, BY TOWNS/MUNICIPALITIES, 2011 CENSUS

(nastavak)
(continued)

Županija *County of*		Ukupno *Total*	Bračni par bez djece *Married couple without children*	Izvanbračni par bez djece *Cohabiting couple without children*	Bračni par s djecom *Married couple with children*	Izvanbračni par s djecom *Cohabiting couple with children*	Majka s djecom *Lone mother with children*	Otac s djecom *Lone father with children*
Marušević	Broj obitelji *Number of families*	1 898	511	34	1 037	25	249	42
	Broj članova obitelji *Number of family members*	5 667	1 022	68	3 819	89	571	98
Petrijanec	Broj obitelji *Number of families*	1 322	312	22	717	68	180	23
	Broj članova obitelji *Number of family members*	4 249	624	44	2 715	384	426	56
Sračinec	Broj obitelji *Number of families*	1 401	346	30	789	47	149	40
	Broj članova obitelji *Number of family members*	4 304	692	60	2 926	181	349	96
Sveti Đurđ	Broj obitelji *Number of families*	1 069	317	11	583	30	111	17
	Broj članova obitelji *Number of family members*	3 312	634	22	2 209	144	262	41
Sveti Ilija	Broj obitelji *Number of families*	979	234	15	577	11	126	16
	Broj članova obitelji *Number of family members*	3 117	468	30	2 234	36	310	39
Trnovec Bartolovečki	Broj obitelji *Number of families*	2 020	539	24	1 173	26	220	38
	Broj članova obitelji *Number of family members*	6 170	1 078	48	4 366	92	500	86
Veliki Bukovec	Broj obitelji *Number of families*	394	125	2	218	4	35	10
	Broj članova obitelji *Number of family members*	1 235	250	4	864	15	79	23
Vidovec	Broj obitelji *Number of families*	1 537	352	22	943	20	164	36
	Broj članova obitelji *Number of family members*	4 906	704	44	3 625	70	377	86
Vinica	Broj obitelji *Number of families*	985	263	13	511	29	140	29
	Broj članova obitelji *Number of family members*	2 961	526	26	1 917	103	323	66
Visoko	Broj obitelji *Number of families*	413	100	1	243	1	60	8
	Broj članova obitelji *Number of family members*	1 316	200	2	956	3	137	18
Koprivničko-križevačka *Koprivnica-Križevci*	Broj obitelji *Number of families*	32 863	8 850	770	17 047	865	4 467	864
	Broj članova obitelji *Number of family members*	99 515	17 700	1 540	64 378	3 439	10 482	1 976
Gradovi/ *Towns*								
Đurđevac	Broj obitelji *Number of families*	2 333	597	53	1 228	86	318	51
	Broj članova obitelji *Number of family members*	7 184	1 194	106	4 616	393	753	122
Koprivnica	Broj obitelji *Number of families*	9 018	2 295	286	4 723	273	1 212	229
	Broj članova obitelji *Number of family members*	26 786	4 590	572	17 251	994	2 839	540
Križevci	Broj obitelji *Number of families*	6 055	1 589	118	3 190	129	879	150
	Broj članova obitelji *Number of family members*	18 293	3 178	236	11 979	468	2 089	343

23. OBITELJI PREMA TIPU I BROJU ČLANOVA PO GRADOVIMA/OPĆINAMA, POPIS 2011.
FAMILIES, BY TYPE AND NUMBER OF MEMBERS, BY TOWNS/MUNICIPALITIES, 2011 CENSUS

(nastavak)
(continued)

Županija *County of*		Ukupno *Total*	Bračni par bez djece *Married couple without children*	Izvanbračni par bez djece *Cohabiting couple without children*	Bračni par s djecom *Married couple with children*	Izvanbračni par s djecom *Cohabiting couple with children*	Majka s djecom *Lone mother with children*	Otac s djecom *Lone father with children*
Općine/ *Municipalities*								
Drnje	Broj obitelji *Number of families*	535	147	13	263	18	74	20
	Broj članova obitelji *Number of family members*	1 609	294	26	994	84	166	45
Đelekovec	Broj obitelji *Number of families*	461	144	13	213	10	70	11
	Broj članova obitelji *Number of family members*	1 306	288	26	771	45	154	22
Ferdinandovac	Broj obitelji *Number of families*	488	147	8	264	7	50	12
	Broj članova obitelji *Number of family members*	1 491	294	16	1 006	24	120	31
Gola	Broj obitelji *Number of families*	658	174	7	358	8	93	18
	Broj članova obitelji *Number of family members*	2 099	348	14	1 453	31	210	43
Gornja Rijeka	Broj obitelji *Number of families*	478	128	4	261	4	70	11
	Broj članova obitelji *Number of family members*	1 541	256	8	1 070	19	164	24
Hlebine	Broj obitelji *Number of families*	345	93	4	174	13	50	11
	Broj članova obitelji *Number of family members*	1 066	186	8	686	49	113	24
Kalinovac	Broj obitelji *Number of families*	444	111	10	239	8	66	10
	Broj članova obitelji *Number of family members*	1 356	222	20	922	29	140	23
Kalnik	Broj obitelji *Number of families*	380	122	4	192	3	48	11
	Broj članova obitelji *Number of family members*	1 148	244	8	742	12	116	26
Kloštar Podravski	Broj obitelji *Number of families*	892	222	20	448	55	121	26
	Broj članova obitelji *Number of family members*	2 820	444	40	1 746	233	298	59
Koprivnički Bregi	Broj obitelji *Number of families*	663	175	17	353	17	86	15
	Broj članova obitelji *Number of family members*	1 992	350	34	1 310	65	199	34
Koprivnički Ivanec	Broj obitelji *Number of families*	625	181	6	312	13	90	23
	Broj članova obitelji *Number of family members*	1 875	362	12	1 177	55	216	53
Legrad	Broj obitelji *Number of families*	632	199	13	294	12	93	21
	Broj članova obitelji *Number of family members*	1 795	398	26	1 072	52	205	42
Molve	Broj obitelji *Number of families*	564	160	4	306	13	68	13
	Broj članova obitelji *Number of family members*	1 866	320	8	1 296	54	160	28
Novigrad Podravski	Broj obitelji *Number of families*	814	225	16	396	24	132	21
	Broj članova obitelji *Number of family members*	2 469	450	32	1 506	117	319	45
Novo Virje	Broj obitelji *Number of families*	337	103	6	175	5	39	9
	Broj članova obitelji *Number of family members*	1 046	206	12	701	22	85	20

23. OBITELJI PREMA TIPU I BROJU ČLANOVA PO GRADOVIMA/OPĆINAMA, POPIS 2011.
FAMILIES, BY TYPE AND NUMBER OF MEMBERS, BY TOWNS/MUNICIPALITIES, 2011 CENSUS

(nastavak)
(continued)

Županija *County of*		Ukupno *Total*	Bračni par bez djece *Married couple without children*	Izvanbračni par bez djece *Cohabiting couple without children*	Bračni par s djecom *Married couple with children*	Izvanbračni par s djecom *Cohabiting couple with children*	Majka s djecom *Lone mother with children*	Otac s djecom *Lone father with children*
Peteranec	Broj obitelji *Number of families*	751	182	18	396	35	96	24
	Broj članova obitelji *Number of family members*	2 341	364	36	1 486	168	235	52
Podravske Sesvete	Broj obitelji *Number of families*	451	130	12	242	4	52	11
	Broj članova obitelji *Number of family members*	1 388	260	24	948	14	119	23
Rasinja	Broj obitelji *Number of families*	917	272	21	447	38	111	28
	Broj članova obitelji *Number of family members*	2 790	544	42	1 707	172	256	69
Sokolovac	Broj obitelji *Number of families*	1 000	311	35	472	26	127	29
	Broj članova obitelji *Number of family members*	2 908	622	70	1 762	99	288	67
Sveti Ivan Žabno	Broj obitelji *Number of families*	1 484	444	47	738	33	176	46
	Broj članova obitelji *Number of family members*	4 426	888	94	2 822	114	411	97
Sveti Petar Orehovec	Broj obitelji *Number of families*	1 272	367	16	699	7	155	28
	Broj članova obitelji *Number of family members*	3 971	734	32	2 759	24	358	64
Virje	Broj obitelji *Number of families*	1 266	332	19	664	24	191	36
	Broj članova obitelji *Number of family members*	3 949	664	38	2 596	102	469	80
Bjelovarsko-bilogorska *Bjelovar-Bilogora*	Broj obitelji *Number of families*	33 888	9 683	776	17 209	898	4 445	877
	Broj članova obitelji *Number of family members*	102 441	19 366	1 552	65 573	3 543	10 343	2 064
Gradovi/ *Towns*								
Bjelovar	Broj obitelji *Number of families*	11 458	3 081	271	5 921	315	1 589	281
	Broj članova obitelji *Number of family members*	34 447	6 162	542	22 117	1 229	3 737	660
Čazma	Broj obitelji *Number of families*	2 291	655	70	1 149	46	296	75
	Broj članova obitelji *Number of family members*	6 822	1 310	140	4 342	179	673	178
Daruvar	Broj obitelji *Number of families*	3 432	1 050	88	1 690	97	423	84
	Broj članova obitelji *Number of family members*	9 980	2 100	176	6 211	348	958	187
Garešnica	Broj obitelji *Number of families*	3 032	811	72	1 519	109	449	72
	Broj članova obitelji *Number of family members*	9 096	1 622	144	5 688	444	1 029	169
Grubišno Polje	Broj obitelji *Number of families*	1 841	584	45	886	46	245	35
	Broj članova obitelji *Number of family members*	5 461	1 168	90	3 359	191	566	87
Općine/ *Municipalities*								
Berek	Broj obitelji *Number of families*	394	120	8	175	22	54	15
	Broj članova obitelji *Number of family members*	1 196	240	16	679	98	124	39

23. OBITELJI PREMA TIPU I BROJU ČLANOVA PO GRADOVIMA/OPĆINAMA, POPIS 2011.
FAMILIES, BY TYPE AND NUMBER OF MEMBERS, BY TOWNS/MUNICIPALITIES, 2011 CENSUS

(nastavak)
(continued)

Županija *County of*		Ukupno *Total*	Bračni par bez djece *Married couple without children*	Izvanbračni par bez djece *Cohabiting couple without children*	Bračni par s djecom *Married couple with children*	Izvanbračni par s djecom *Cohabiting couple with children*	Majka s djecom *Lone mother with children*	Otac s djecom *Lone father with children*
Dežanovac	Broj obitelji *Number of families*	747	215	9	384	16	108	15
	Broj članova obitelji *Number of family members*	2 341	430	18	1 539	56	261	37
Đulovac	Broj obitelji *Number of families*	780	180	19	448	21	92	20
	Broj članova obitelji *Number of family members*	2 832	360	38	2 054	80	247	53
Hercegovac	Broj obitelji *Number of families*	692	210	10	379	12	68	13
	Broj članova obitelji *Number of family members*	2 064	420	20	1 403	46	144	31
Ivanska	Broj obitelji *Number of families*	843	263	19	415	13	102	31
	Broj članova obitelji *Number of family members*	2 504	526	38	1 572	57	236	75
Kapela	Broj obitelji *Number of families*	807	224	15	415	24	111	18
	Broj članova obitelji *Number of family members*	2 501	448	30	1 627	90	264	42
Končanica	Broj obitelji *Number of families*	696	255	6	342	14	67	12
	Broj članova obitelji *Number of family members*	2 023	510	12	1 274	56	145	26
Nova Rača	Broj obitelji *Number of families*	968	283	17	507	17	115	29
	Broj članova obitelji *Number of family members*	2 977	566	34	1 975	65	270	67
Rovišće	Broj obitelji *Number of families*	1 285	344	19	694	25	168	35
	Broj članova obitelji *Number of family members*	4 265	688	38	2 933	99	424	83
Severin	Broj obitelji *Number of families*	252	76	7	126	5	32	6
	Broj članova obitelji *Number of family members*	757	152	14	488	16	73	14
Sirač	Broj obitelji *Number of families*	614	204	11	320	5	59	15
	Broj članova obitelji *Number of family members*	1 842	408	22	1 218	24	135	35
Šandrovac	Broj obitelji *Number of families*	494	151	13	221	23	58	28
	Broj članova obitelji *Number of family members*	1 506	302	26	860	110	139	69
Štefanje	Broj obitelji *Number of families*	557	165	11	268	27	66	20
	Broj članova obitelji *Number of family members*	1 711	330	22	1 049	108	155	47
Velika Pisanica	Broj obitelji *Number of families*	509	174	12	228	13	69	13
	Broj članova obitelji *Number of family members*	1 518	348	24	912	58	147	29
Velika Trnovitica	Broj obitelji *Number of families*	379	105	6	219	4	40	5
	Broj članova obitelji *Number of family members*	1 158	210	12	823	15	88	10
Veliki Grđevac	Broj obitelji *Number of families*	804	237	20	399	14	106	28
	Broj članova obitelji *Number of family members*	2 413	474	40	1 537	61	234	67

23. OBITELJI PREMA TIPU I BROJU ČLANOVA PO GRADOVIMA/OPĆINAMA, POPIS 2011.
FAMILIES, BY TYPE AND NUMBER OF MEMBERS, BY TOWNS/MUNICIPALITIES, 2011 CENSUS

(nastavak)
(continued)

Županija *County of*		Ukupno *Total*	Bračni par bez djece *Married couple without children*	Izvanbračni par bez djece *Cohabiting couple without children*	Bračni par s djecom *Married couple with children*	Izvanbračni par s djecom *Cohabiting couple with children*	Majka s djecom *Lone mother with children*	Otac s djecom *Lone father with children*
Veliko Trojstvo	Broj obitelji *Number of families*	776	230	23	379	23	100	21
	Broj članova obitelji *Number of family members*	2 275	460	46	1 407	89	227	46
Zrinski Topolovac	Broj obitelji *Number of families*	237	66	5	125	7	28	6
	Broj članova obitelji *Number of family members*	752	132	10	506	24	67	13
Primorsko-goranska *Primorje-Gorski kotar*	Broj obitelji *Number of families*	87 883	24 087	2 359	42 806	1 904	13 993	2 734
	Broj članova obitelji *Number of family members*	250 491	48 174	4 718	152 882	6 730	31 829	6 158
Gradovi/ *Towns*								
Bakar	Broj obitelji *Number of families*	2 518	669	63	1 312	57	333	84
	Broj članova obitelji *Number of family members*	7 330	1 338	126	4 708	199	770	189
Cres	Broj obitelji *Number of families*	801	222	23	403	22	109	22
	Broj članova obitelji *Number of family members*	2 338	444	46	1 468	76	256	48
Crikvenica	Broj obitelji *Number of families*	3 284	1 028	68	1 541	49	506	92
	Broj članova obitelji *Number of family members*	9 286	2 056	136	5 552	177	1 154	211
Čabar	Broj obitelji *Number of families*	1 121	322	17	552	22	173	35
	Broj članova obitelji *Number of family members*	3 171	644	34	1 951	79	386	77
Delnice	Broj obitelji *Number of families*	1 732	496	43	870	47	223	53
	Broj članova obitelji *Number of family members*	5 022	992	86	3 109	216	501	118
Kastav	Broj obitelji *Number of families*	3 236	839	85	1 725	71	433	83
	Broj članova obitelji *Number of family members*	9 412	1 678	170	6 135	246	998	185
Kraljevica	Broj obitelji *Number of families*	1 379	425	36	659	26	207	26
	Broj članova obitelji *Number of family members*	3 907	850	72	2 365	91	471	58
Krk	Broj obitelji *Number of families*	1 730	502	53	911	24	200	40
	Broj članova obitelji *Number of family members*	5 167	1 004	106	3 419	80	466	92
Mali Lošinj	Broj obitelji *Number of families*	2 355	610	76	1 200	68	331	70
	Broj članova obitelji *Number of family members*	6 921	1 220	152	4 381	243	762	163
Novi Vinodolski	Broj obitelji *Number of families*	1 484	464	24	753	23	181	39
	Broj članova obitelji *Number of family members*	4 326	928	48	2 755	88	414	93
Opatija	Broj obitelji *Number of families*	3 453	991	82	1 540	63	662	115
	Broj članova obitelji *Number of family members*	9 551	1 982	164	5 425	208	1 502	270

23. OBITELJI PREMA TIPU I BROJU ČLANOVA PO GRADOVIMA/OPĆINAMA, POPIS 2011.
FAMILIES, BY TYPE AND NUMBER OF MEMBERS, BY TOWNS/MUNICIPALITIES, 2011 CENSUS

(nastavak)
(continued)

Županija *County of*		Ukupno *Total*	Bračni par bez djece *Married couple without children*	Izvanbračni par bez djece *Cohabiting couple without children*	Bračni par s djecom *Married couple with children*	Izvanbračni par s djecom *Cohabiting couple with children*	Majka s djecom *Lone mother with children*	Otac s djecom *Lone father with children*
Rab	Broj obitelji *Number of families*	2 399	766	48	1 270	37	218	60
	Broj članova obitelji *Number of family members*	7 062	1 532	96	4 670	119	508	137
Rijeka	Broj obitelji *Number of families*	38 138	9 951	1 153	17 654	917	7 186	1 277
	Broj članova obitelji *Number of family members*	106 744	19 902	2 306	62 188	3 219	16 256	2 873
Vrbovsko	Broj obitelji *Number of families*	1 477	456	26	681	38	223	53
	Broj članova obitelji *Number of family members*	4 191	912	52	2 453	146	507	121
Općine/ *Municipalities*								
Baška	Broj obitelji *Number of families*	485	179	8	202	8	70	18
	Broj članova obitelji *Number of family members*	1 326	358	16	726	28	159	39
Brod Moravice	Broj obitelji *Number of families*	255	88	6	106	12	34	9
	Broj članova obitelji *Number of family members*	719	176	12	371	64	75	21
Čavle	Broj obitelji *Number of families*	2 199	537	51	1 188	48	302	73
	Broj članova obitelji *Number of family members*	6 464	1 074	102	4 271	167	680	170
Dobrinj	Broj obitelji *Number of families*	577	217	11	267	7	58	17
	Broj članova obitelji *Number of family members*	1 651	434	22	994	28	138	35
Fužine	Broj obitelji *Number of families*	477	165	16	217	10	52	17
	Broj članova obitelji *Number of family members*	1 316	330	32	770	33	115	36
Jelenje	Broj obitelji *Number of families*	1 584	359	28	870	33	246	48
	Broj članova obitelji *Number of family members*	4 713	718	56	3 145	110	572	112
Klana	Broj obitelji *Number of families*	589	166	4	299	13	88	19
	Broj članova obitelji *Number of family members*	1 709	332	8	1 089	43	196	41
Kostrena	Broj obitelji *Number of families*	1 281	350	33	674	22	162	40
	Broj članova obitelji *Number of family members*	3 688	700	66	2 403	76	357	86
Lokve	Broj obitelji *Number of families*	318	108	7	135	9	53	6
	Broj članova obitelji *Number of family members*	865	216	14	478	29	115	13
Lopar	Broj obitelji *Number of families*	384	119	15	197	4	42	7
	Broj članova obitelji *Number of family members*	1 114	238	30	719	13	96	18
Lovran	Broj obitelji *Number of families*	1 214	345	30	560	14	222	43
	Broj članova obitelji *Number of family members*	3 386	690	60	1 992	47	499	98
Malinska-Dubašnica	Broj obitelji *Number of families*	861	290	25	408	16	85	37
	Broj članova obitelji *Number of family members*	2 534	580	50	1 557	54	208	85

23. OBITELJI PREMA TIPU I BROJU ČLANOVA PO GRADOVIMA/OPĆINAMA, POPIS 2011.
FAMILIES, BY TYPE AND NUMBER OF MEMBERS, BY TOWNS/MUNICIPALITIES, 2011 CENSUS

(nastavak)
(continued)

Županija *County of*		Ukupno *Total*	Bračni par bez djece *Married couple without children*	Izvanbračni par bez djece *Cohabiting couple without children*	Bračni par s djecom *Married couple with children*	Izvanbračni par s djecom *Cohabiting couple with children*	Majka s djecom *Lone mother with children*	Otac s djecom *Lone father with children*
Matulji	Broj obitelji *Number of families*	3 438	917	81	1 773	61	505	101
	Broj članova obitelji *Number of family members*	9 946	1 834	162	6 362	204	1 165	219
Mošćenička Draga	Broj obitelji *Number of families*	460	145	7	225	8	61	14
	Broj članova obitelji *Number of family members*	1 295	290	14	789	27	142	33
Mrkopalj	Broj obitelji *Number of families*	363	119	2	178	2	48	14
	Broj članova obitelji *Number of family members*	1 016	238	4	635	7	102	30
Omišalj	Broj obitelji *Number of families*	883	223	32	461	28	108	31
	Broj članova obitelji *Number of family members*	2 596	446	64	1 659	118	244	65
Punat	Broj obitelji *Number of families*	569	188	16	274	10	65	16
	Broj članova obitelji *Number of family members*	1 644	376	32	1 012	35	154	35
Ravna Gora	Broj obitelji *Number of families*	750	264	13	353	10	92	18
	Broj članova obitelji *Number of family members*	2 081	528	26	1 250	37	203	37
Skrad	Broj obitelji *Number of families*	343	142	6	142	3	43	7
	Broj članova obitelji *Number of family members*	904	284	12	489	11	93	15
Vinodolska općina	Broj obitelji *Number of families*	1 053	311	25	530	16	140	31
	Broj članova obitelji *Number of family members*	3 002	622	50	1 898	55	311	66
Viškovo	Broj obitelji *Number of families*	4 334	1 001	140	2 491	103	486	113
	Broj članova obitelji *Number of family members*	13 009	2 002	280	8 975	346	1 149	257
Vrbnik	Broj obitelji *Number of families*	359	113	6	185	3	46	6
	Broj članova obitelji *Number of family members*	1 085	226	12	719	11	105	12
Ličko-senjska *Lika-Senj*	Broj obitelji *Number of families*	14 355	4 447	237	6 925	231	2 029	486
	Broj članova obitelji *Number of family members*	42 100	8 894	474	25 985	893	4 747	1 107
Gradovi/ *Towns*								
Gospić	Broj obitelji *Number of families*	3 508	968	59	1 866	48	454	113
	Broj članova obitelji *Number of family members*	10 624	1 936	118	7 057	190	1 068	255
Novalja	Broj obitelji *Number of families*	1 034	335	25	520	17	104	33
	Broj članova obitelji *Number of family members*	3 074	670	50	1 977	60	241	76
Otočac	Broj obitelji *Number of families*	2 758	797	36	1 414	44	374	93
	Broj članova obitelji *Number of family members*	8 153	1 594	72	5 224	171	880	212
Senj	Broj obitelji *Number of families*	2 143	663	30	1 014	30	334	72
	Broj članova obitelji *Number of family members*	6 120	1 326	60	3 682	104	783	165

23. OBITELJI PREMA TIPU I BROJU ČLANOVA PO GRADOVIMA/OPĆINAMA, POPIS 2011.
FAMILIES, BY TYPE AND NUMBER OF MEMBERS, BY TOWNS/MUNICIPALITIES, 2011 CENSUS

(nastavak)
(continued)

Županija *County of*		Ukupno *Total*	Bračni par bez djece *Married couple without children*	Izvanbračni par bez djece *Cohabiting couple without children*	Bračni par s djecom *Married couple with children*	Izvanbračni par s djecom *Cohabiting couple with children*	Majka s djecom *Lone mother with children*	Otac s djecom *Lone father with children*
Općine/ *Municipalities*								
Brinje	Broj obitelji *Number of families*	929	311	20	434	17	126	21
	Broj članova obitelji *Number of family members*	2 700	622	40	1 625	77	290	46
Donji Lapac	Broj obitelji *Number of families*	612	212	9	237	12	112	30
	Broj članova obitelji *Number of family members*	1 683	424	18	876	45	251	69
Karlobag	Broj obitelji *Number of families*	256	116	7	95	8	26	4
	Broj članova obitelji *Number of family members*	684	232	14	337	29	64	8
Lovinac	Broj obitelji *Number of families*	279	118	8	106	9	26	12
	Broj članova obitelji *Number of family members*	783	236	16	408	37	61	25
Perušić	Broj obitelji *Number of families*	743	281	7	296	9	127	23
	Broj članova obitelji *Number of family members*	2 091	562	14	1 122	47	290	56
Plitvička Jezera	Broj obitelji *Number of families*	1 190	343	12	592	26	190	27
	Broj članova obitelji *Number of family members*	3 671	686	24	2 356	90	457	58
Udbina	Broj obitelji *Number of families*	498	172	16	197	6	79	28
	Broj članova obitelji *Number of family members*	1 408	344	32	758	27	181	66
Vrhovine	Broj obitelji *Number of families*	405	131	8	154	5	77	30
	Broj članova obitelji *Number of family members*	1 109	262	16	563	16	181	71
Virovitičko-podravska *Virovitica-Podravina*	Broj obitelji *Number of families*	24 159	6 837	523	12 766	499	2 938	596
	Broj članova obitelji *Number of family members*	73 535	13 674	1 046	48 752	1 858	6 826	1 379
Gradovi/ *Towns*								
Orahovica	Broj obitelji *Number of families*	1 521	419	36	818	28	187	33
	Broj članova obitelji *Number of family members*	4 560	838	72	3 031	97	440	82
Slatina	Broj obitelji *Number of families*	3 956	1 091	75	2 117	87	477	109
	Broj članova obitelji *Number of family members*	12 037	2 182	150	7 983	329	1 139	254
Virovitica	Broj obitelji *Number of families*	6 258	1 727	159	3 328	124	763	157
	Broj članova obitelji *Number of family members*	18 714	3 454	318	12 397	442	1 743	360
Općine/ *Municipalities*								
Crnac	Broj obitelji *Number of families*	394	115	4	213	5	47	10
	Broj članova obitelji *Number of family members*	1 226	230	8	840	19	107	22
Čačinci	Broj obitelji *Number of families*	789	225	13	419	10	95	27
	Broj članova obitelji *Number of family members*	2 397	450	26	1 605	37	219	60

23. OBITELJI PREMA TIPU I BROJU ČLANOVA PO GRADOVIMA/OPĆINAMA, POPIS 2011.
FAMILIES, BY TYPE AND NUMBER OF MEMBERS, BY TOWNS/MUNICIPALITIES, 2011 CENSUS

(nastavak)
(continued)

Županija *County of*		Ukupno *Total*	Bračni par bez djece *Married couple without children*	Izvanbračni par bez djece *Cohabiting couple without children*	Bračni par s djecom *Married couple with children*	Izvanbračni par s djecom *Cohabiting couple with children*	Majka s djecom *Lone mother with children*	Otac s djecom *Lone father with children*
Čađavica	Broj obitelji *Number of families*	566	194	17	267	11	64	13
	Broj članova obitelji *Number of family members*	1 679	388	34	1 048	39	138	32
Gradina	Broj obitelji *Number of families*	1 039	275	20	562	26	124	32
	Broj članova obitelji *Number of family members*	3 273	550	40	2 227	100	283	73
Lukač	Broj obitelji *Number of families*	1 012	276	24	542	23	122	25
	Broj članova obitelji *Number of family members*	3 073	552	48	2 048	86	281	58
Mikleuš	Broj obitelji *Number of families*	418	107	7	215	7	71	11
	Broj članova obitelji *Number of family members*	1 296	214	14	849	31	164	24
Nova Bukovica	Broj obitelji *Number of families*	510	148	9	259	7	78	9
	Broj članova obitelji *Number of family members*	1 516	296	18	976	28	179	19
Pitomača	Broj obitelji *Number of families*	2 888	819	76	1 519	84	326	64
	Broj članova obitelji *Number of family members*	8 774	1 638	152	5 760	320	757	147
Sopje	Broj obitelji *Number of families*	659	208	4	348	4	81	14
	Broj članova obitelji *Number of family members*	1 979	416	8	1 333	15	176	31
Suhopolje	Broj obitelji *Number of families*	1 847	573	38	903	46	241	46
	Broj članova obitelji *Number of family members*	5 501	1 146	76	3 423	182	567	107
Špišić Bukovica	Broj obitelji *Number of families*	1 184	356	19	601	30	153	25
	Broj članova obitelji *Number of family members*	3 673	712	38	2 403	107	360	53
Voćin	Broj obitelji *Number of families*	591	144	19	363	2	47	16
	Broj članova obitelji *Number of family members*	2 204	288	38	1 705	8	118	47
Zdenci	Broj obitelji *Number of families*	527	160	3	292	5	62	5
	Broj članova obitelji *Number of family members*	1 633	320	6	1 124	18	155	10
Požeško-slavonska *Požega-Slavonia*	Broj obitelji *Number of families*	21 287	6 005	308	11 644	270	2 528	532
	Broj članova obitelji *Number of family members*	67 430	12 010	616	46 334	1 047	6 125	1 298
Gradovi/ *Towns*								
Kutjevo	Broj obitelji *Number of families*	1 687	451	15	990	12	178	41
	Broj članova obitelji *Number of family members*	5 531	902	30	4 027	62	412	98
Lipik	Broj obitelji *Number of families*	1 663	516	38	827	38	199	45
	Broj članova obitelji *Number of family members*	5 054	1 032	76	3 210	154	471	111
Pakrac	Broj obitelji *Number of families*	2 386	733	65	1 139	55	331	63
	Broj članova obitelji *Number of family members*	7 060	1 466	130	4 335	210	780	139

23. OBITELJI PREMA TIPU I BROJU ČLANOVA PO GRADOVIMA/OPĆINAMA, POPIS 2011.
FAMILIES, BY TYPE AND NUMBER OF MEMBERS, BY TOWNS/MUNICIPALITIES, 2011 CENSUS

(nastavak)
(continued)

Županija *County of*		Ukupno *Total*	Bračni par bez djece *Married couple without children*	Izvanbračni par bez djece *Cohabiting couple without children*	Bračni par s djecom *Married couple with children*	Izvanbračni par s djecom *Cohabiting couple with children*	Majka s djecom *Lone mother with children*	Otac s djecom *Lone father with children*
Pleternica	Broj obitelji *Number of families*	3 025	839	17	1 745	19	341	64
	Broj članova obitelji *Number of family members*	10 048	1 678	34	7 234	75	857	170
Požega	Broj obitelji *Number of families*	7 358	2 082	112	4 015	86	898	165
	Broj članova obitelji *Number of family members*	22 785	4 164	224	15 524	318	2 152	403
Općine/ *Municipalities*								
Brestovac	Broj obitelji *Number of families*	1 030	312	15	548	14	110	31
	Broj članova obitelji *Number of family members*	3 190	624	30	2 135	51	280	70
Čaglin	Broj obitelji *Number of families*	638	177	14	311	17	99	20
	Broj članova obitelji *Number of family members*	1 982	354	28	1 257	69	228	46
Jakšić	Broj obitelji *Number of families*	1 107	285	5	662	7	117	31
	Broj članova obitelji *Number of family members*	3 687	570	10	2 700	25	300	82
Kaptol	Broj obitelji *Number of families*	909	216	7	561	7	90	28
	Broj članova obitelji *Number of family members*	3 148	432	14	2 372	23	239	68
Velika	Broj obitelji *Number of families*	1 484	394	20	846	15	165	44
	Broj članova obitelji *Number of family members*	4 945	788	40	3 540	60	406	111
Brodsko-posavska *Slavonski Brod-Posavina*	Broj obitelji *Number of families*	44 009	12 090	466	24 087	470	5 851	1 045
	Broj članova obitelji *Number of family members*	139 041	24 180	932	95 419	1 951	14 066	2 493
Gradovi/ *Towns*								
Nova Gradiška	Broj obitelji *Number of families*	4 075	1 217	78	2 058	60	562	100
	Broj članova obitelji *Number of family members*	12 283	2 434	156	7 862	249	1 334	248
Slavonski Brod	Broj obitelji *Number of families*	16 815	4 596	198	8 888	215	2 500	418
	Broj članova obitelji *Number of family members*	51 825	9 192	396	34 334	886	6 019	998
Općine/ *Municipalities*								
Bebrina	Broj obitelji *Number of families*	857	219	7	516	6	83	26
	Broj članova obitelji *Number of family members*	2 909	438	14	2 174	28	198	57
Brodski Stupnik	Broj obitelji *Number of families*	846	246	4	481	5	98	12
	Broj članova obitelji *Number of family members*	2 712	492	8	1 937	21	226	28
Bukovlje	Broj obitelji *Number of families*	869	224	11	498	12	99	25
	Broj članova obitelji *Number of family members*	2 812	448	22	1 993	46	246	57

23. OBITELJI PREMA TIPU I BROJU ČLANOVA PO GRADOVIMA/OPĆINAMA, POPIS 2011.
FAMILIES, BY TYPE AND NUMBER OF MEMBERS, BY TOWNS/MUNICIPALITIES, 2011 CENSUS

(nastavak)
(continued)

Županija *County of*		Ukupno *Total*	Bračni par bez djece *Married couple without children*	Izvanbračni par bez djece *Cohabiting couple without children*	Bračni par s djecom *Married couple with children*	Izvanbračni par s djecom *Cohabiting couple with children*	Majka s djecom *Lone mother with children*	Otac s djecom *Lone father with children*
Cernik	Broj obitelji *Number of families*	1 003	295	12	561	7	110	18
	Broj članova obitelji *Number of family members*	3 151	590	24	2 210	29	255	43
Davor	Broj obitelji *Number of families*	778	169	2	493	2	105	7
	Broj članova obitelji *Number of family members*	2 717	338	4	2 099	9	250	17
Donji Andrijevci	Broj obitelji *Number of families*	1 000	242	11	572	6	145	24
	Broj članova obitelji *Number of family members*	3 245	484	22	2 308	34	341	56
Dragalić	Broj obitelji *Number of families*	378	118	3	177	13	53	14
	Broj članova obitelji *Number of family members*	1 177	236	6	704	66	131	34
Garčin	Broj obitelji *Number of families*	1 351	388	13	729	12	166	43
	Broj članova obitelji *Number of family members*	4 266	776	26	2 909	46	409	100
Gornja Vrba	Broj obitelji *Number of families*	659	137	-	431	5	72	14
	Broj članova obitelji *Number of family members*	2 271	274	-	1 756	18	187	36
Gornji Bogićevci	Broj obitelji *Number of families*	549	160	14	267	12	83	13
	Broj članova obitelji *Number of family members*	1 721	320	28	1 079	63	202	29
Gundinci	Broj obitelji *Number of families*	489	104	7	322	1	47	8
	Broj članova obitelji *Number of family members*	1 787	208	14	1 415	4	126	20
Klakar	Broj obitelji *Number of families*	628	181	3	385	3	46	10
	Broj članova obitelji *Number of family members*	2 100	362	6	1 587	13	110	22
Nova Kapela	Broj obitelji *Number of families*	1 152	363	5	628	3	124	29
	Broj članova obitelji *Number of family members*	3 615	726	10	2 518	12	287	62
Okučani	Broj obitelji *Number of families*	914	259	14	444	25	150	22
	Broj članova obitelji *Number of family members*	2 855	518	28	1 786	105	364	54
Oprisavci	Broj obitelji *Number of families*	671	165	1	394	5	91	15
	Broj članova obitelji *Number of family members*	2 228	330	2	1 623	18	221	34
Oriovac	Broj obitelji *Number of families*	1 610	470	16	893	7	189	35
	Broj članova obitelji *Number of family members*	5 080	940	32	3 552	24	449	83
Podcrkavlje	Broj obitelji *Number of families*	705	188	2	424	7	77	7
	Broj članova obitelji *Number of family members*	2 258	376	4	1 659	27	178	14
Rešetari	Broj obitelji *Number of families*	1 284	344	8	746	11	149	26
	Broj članova obitelji *Number of family members*	4 171	688	16	2 999	41	366	61

23. OBITELJI PREMA TIPU I BROJU ČLANOVA PO GRADOVIMA/OPĆINAMA, POPIS 2011.
FAMILIES, BY TYPE AND NUMBER OF MEMBERS, BY TOWNS/MUNICIPALITIES, 2011 CENSUS

(nastavak)
(continued)

Županija *County of*		Ukupno *Total*	Bračni par bez djece *Married couple without children*	Izvanbračni par bez djece *Cohabiting couple without children*	Bračni par s djecom *Married couple with children*	Izvanbračni par s djecom *Cohabiting couple with children*	Majka s djecom *Lone mother with children*	Otac s djecom *Lone father with children*
Sibinj	Broj obitelji *Number of families*	1 965	542	16	1 101	15	251	40
	Broj članova obitelji *Number of family members*	6 196	1 084	32	4 316	59	607	98
Sikirevci	Broj obitelji *Number of families*	648	163	-	407	2	63	13
	Broj članova obitelji *Number of family members*	2 257	326	-	1 731	9	151	40
Slavonski Šamac	Broj obitelji *Number of families*	569	152	3	324	1	74	15
	Broj članova obitelji *Number of family members*	1 854	304	6	1 334	4	172	34
Stara Gradiška	Broj obitelji *Number of families*	384	116	5	181	4	65	13
	Broj članova obitelji *Number of family members*	1 160	232	10	714	16	159	29
Staro Petrovo Selo	Broj obitelji *Number of families*	1 374	388	8	779	14	151	34
	Broj članova obitelji *Number of family members*	4 442	776	16	3 146	62	358	84
Velika Kopanica	Broj obitelji *Number of families*	894	230	7	511	5	115	26
	Broj članova obitelji *Number of family members*	2 909	460	14	2 083	17	272	63
Vrbje	Broj obitelji *Number of families*	596	178	6	329	4	66	13
	Broj članova obitelji *Number of family members*	1 874	356	12	1 305	16	155	30
Vrpolje	Broj obitelji *Number of families*	946	236	12	548	8	117	25
	Broj članova obitelji *Number of family members*	3 166	472	24	2 286	29	293	62
Zadarska *Zadar*	Broj obitelji *Number of families*	48 261	13 640	951	25 739	767	5 927	1 237
	Broj članova obitelji *Number of family members*	148 148	27 280	1 902	99 171	2 758	14 140	2 897
Gradovi/ *Towns*								
Benkovac	Broj obitelji *Number of families*	2 993	864	36	1 667	52	294	80
	Broj članova obitelji *Number of family members*	9 698	1 728	72	6 804	199	714	181
Biograd na Moru	Broj obitelji *Number of families*	1 601	445	25	880	33	183	35
	Broj članova obitelji *Number of family members*	4 945	890	50	3 380	113	429	83
Nin	Broj obitelji *Number of families*	805	250	12	429	14	79	21
	Broj članova obitelji *Number of family members*	2 446	500	24	1 638	48	186	50
Obrovac	Broj obitelji *Number of families*	1 201	416	22	517	36	166	44
	Broj članova obitelji *Number of family members*	3 638	832	44	2 076	155	421	110
Pag	Broj obitelji *Number of families*	1 125	401	22	523	15	108	56
	Broj članova obitelji *Number of family members*	3 245	802	44	1 956	58	254	131
Zadar	Broj obitelji *Number of families*	21 690	5 403	538	11 580	408	3 283	478
	Broj članova obitelji *Number of family members*	65 785	10 806	1 076	43 560	1 422	7 822	1 099

23. OBITELJI PREMA TIPU I BROJU ČLANOVA PO GRADOVIMA/OPĆINAMA, POPIS 2011.
FAMILIES, BY TYPE AND NUMBER OF MEMBERS, BY TOWNS/MUNICIPALITIES, 2011 CENSUS

(nastavak)
(continued)

Županija *County of*		Ukupno *Total*	Bračni par bez djece *Married couple without children*	Izvanbračni par bez djece *Cohabiting couple without children*	Bračni par s djecom *Married couple with children*	Izvanbračni par s djecom *Cohabiting couple with children*	Majka s djecom *Lone mother with children*	Otac s djecom *Lone father with children*
Općine/ *Municipalities*								
Bibinje	Broj obitelji *Number of families*	1 113	271	9	676	11	112	34
	Broj članova obitelji *Number of family members*	3 664	542	18	2 707	39	277	81
Galovac	Broj obitelji *Number of families*	329	76	1	214	2	22	14
	Broj članova obitelji *Number of family members*	1 108	152	2	862	6	53	33
Gračac	Broj obitelji *Number of families*	1 291	369	38	602	38	197	47
	Broj članova obitelji *Number of family members*	3 890	738	76	2 361	138	468	109
Jasenice	Broj obitelji *Number of families*	378	110	6	210	5	39	8
	Broj članova obitelji *Number of family members*	1 225	220	12	856	21	95	21
Kali	Broj obitelji *Number of families*	466	139	7	254	2	47	17
	Broj članova obitelji *Number of family members*	1 425	278	14	980	8	108	37
Kolan	Broj obitelji *Number of families*	221	78	4	122	2	9	6
	Broj članova obitelji *Number of family members*	677	156	8	474	7	19	13
Kukljica	Broj obitelji *Number of families*	218	92	1	88	2	23	12
	Broj članova obitelji *Number of family members*	599	184	2	330	7	52	24
Lišane Ostrovičke	Broj obitelji *Number of families*	186	53	3	104	4	16	6
	Broj članova obitelji *Number of family members*	589	106	6	408	14	42	13
Novigrad	Broj obitelji *Number of families*	664	209	7	361	3	67	17
	Broj članova obitelji *Number of family members*	2 105	418	14	1 455	12	164	42
Pakoštane	Broj obitelji *Number of families*	1 143	320	15	654	22	107	25
	Broj članova obitelji *Number of family members*	3 727	640	30	2 657	82	257	61
Pašman	Broj obitelji *Number of families*	553	192	4	284	4	52	17
	Broj članova obitelji *Number of family members*	1 688	384	8	1 113	14	129	40
Polača	Broj obitelji *Number of families*	405	117	7	232	4	36	9
	Broj članova obitelji *Number of family members*	1 294	234	14	928	13	85	20
Poličnik	Broj obitelji *Number of families*	1 246	328	14	760	12	103	29
	Broj članova obitelji *Number of family members*	4 090	656	28	3 041	46	247	72
Posedarje	Broj obitelji *Number of families*	1 022	303	11	589	6	92	21
	Broj članova obitelji *Number of family members*	3 216	606	22	2 305	22	210	51
Povljana	Broj obitelji *Number of families*	227	81	5	119	2	16	4
	Broj članova obitelji *Number of family members*	657	162	10	432	8	36	9

23. OBITELJI PREMA TIPU I BROJU ČLANOVA PO GRADOVIMA/OPĆINAMA, POPIS 2011.
FAMILIES, BY TYPE AND NUMBER OF MEMBERS, BY TOWNS/MUNICIPALITIES, 2011 CENSUS

(nastavak)
(continued)

Županija *County of*		Ukupno *Total*	Bračni par bez djece *Married couple without children*	Izvanbračni par bez djece *Cohabiting couple without children*	Bračni par s djecom *Married couple with children*	Izvanbračni par s djecom *Cohabiting couple with children*	Majka s djecom *Lone mother with children*	Otac s djecom *Lone father with children*
Preko	Broj obitelji *Number of families*	981	385	13	408	13	127	35
	Broj članova obitelji *Number of family members*	2 730	770	26	1 524	42	289	79
Privlaka	Broj obitelji *Number of families*	655	248	7	322	10	52	16
	Broj članova obitelji *Number of family members*	1 960	496	14	1 245	36	130	39
Ražanac	Broj obitelji *Number of families*	858	289	9	460	2	71	27
	Broj članova obitelji *Number of family members*	2 600	578	18	1 754	9	176	65
Sali	Broj obitelji *Number of families*	492	197	14	209	3	49	20
	Broj članova obitelji *Number of family members*	1 342	394	28	756	9	109	46
Stankovci	Broj obitelji *Number of families*	552	171	7	304	5	50	15
	Broj članova obitelji *Number of family members*	1 772	342	14	1 237	19	118	42
Starigrad	Broj obitelji *Number of families*	549	193	8	293	-	44	11
	Broj članova obitelji *Number of family members*	1 626	386	16	1 099	-	102	23
Sukošan	Broj obitelji *Number of families*	1 293	357	16	766	10	110	34
	Broj članova obitelji *Number of family members*	4 139	714	32	3 006	37	264	86
Sveti Filip i Jakov	Broj obitelji *Number of families*	1 289	339	23	726	18	147	36
	Broj članova obitelji *Number of family members*	4 050	678	46	2 825	67	347	87
Škabrnja	Broj obitelji *Number of families*	480	114	4	309	3	35	15
	Broj članova obitelji *Number of family members*	1 630	228	8	1 264	11	83	36
Tkon	Broj obitelji *Number of families*	219	78	4	112	4	15	6
	Broj članova obitelji *Number of family members*	662	156	8	436	16	33	13
Vir	Broj obitelji *Number of families*	880	387	37	345	11	84	16
	Broj članova obitelji *Number of family members*	2 420	774	74	1 289	39	205	39
Vrsi	Broj obitelji *Number of families*	591	207	15	307	5	44	13
	Broj članova obitelji *Number of family members*	1 808	414	30	1 207	21	104	32
Zemunik Donji	Broj obitelji *Number of families*	545	158	7	313	6	48	13
	Broj članova obitelji *Number of family members*	1 698	316	14	1 206	20	112	30
Osječko-baranjska *Osijek-Baranja*	Broj obitelji *Number of families*	86 717	23 358	1 685	45 458	1 588	12 324	2 304
	Broj članova obitelji *Number of family members*	262 689	46 716	3 370	172 006	6 206	29 033	5 358
Gradovi/ *Towns*								
Beli Manastir	Broj obitelji *Number of families*	2 878	795	78	1 352	91	469	93
	Broj članova obitelji *Number of family members*	8 362	1 590	156	4 939	379	1 084	214

23. OBITELJI PREMA TIPU I BROJU ČLANOVA PO GRADOVIMA/OPĆINAMA, POPIS 2011.
FAMILIES, BY TYPE AND NUMBER OF MEMBERS, BY TOWNS/MUNICIPALITIES, 2011 CENSUS

(nastavak)
(continued)

Županija *County of*		Ukupno *Total*	Bračni par bez djece *Married couple without children*	Izvanbračni par bez djece *Cohabiting couple without children*	Bračni par s djecom *Married couple with children*	Izvanbračni par s djecom *Cohabiting couple with children*	Majka s djecom *Lone mother with children*	Otac s djecom *Lone father with children*
Belišće	Broj obitelji *Number of families*	3 136	845	50	1 668	70	422	81
	Broj članova obitelji *Number of family members*	9 560	1 690	100	6 264	322	1 000	184
Donji Miholjac	Broj obitelji *Number of families*	2 751	767	29	1 567	31	298	59
	Broj članova obitelji *Number of family members*	8 381	1 534	58	5 858	114	681	136
Đakovo	Broj obitelji *Number of families*	7 583	1 844	58	4 529	58	911	183
	Broj članova obitelji *Number of family members*	24 611	3 688	116	17 896	235	2 247	429
Našice	Broj obitelji *Number of families*	4 633	1 187	52	2 662	71	563	98
	Broj članova obitelji *Number of family members*	14 491	2 374	104	10 139	305	1 328	241
Osijek	Broj obitelji *Number of families*	31 124	8 329	839	15 395	593	5 135	833
	Broj članova obitelji *Number of family members*	90 918	16 658	1 678	56 498	2 138	12 015	1 931
Valpovo	Broj obitelji *Number of families*	3 296	862	32	1 845	34	449	74
	Broj članova obitelji *Number of family members*	10 101	1 724	64	6 941	127	1 073	172
Općine/ *Municipalities*								
Antunovac	Broj obitelji *Number of families*	1 064	268	23	592	8	141	32
	Broj članova obitelji *Number of family members*	3 316	536	46	2 280	28	344	82
Bilje	Broj obitelji *Number of families*	1 671	477	35	864	53	192	50
	Broj članova obitelji *Number of family members*	4 991	954	70	3 201	198	462	106
Bizovac	Broj obitelji *Number of families*	1 288	359	14	702	6	168	39
	Broj članova obitelji *Number of family members*	3 937	718	28	2 666	35	397	93
Čeminac	Broj obitelji *Number of families*	871	263	12	437	20	115	24
	Broj članova obitelji *Number of family members*	2 550	526	24	1 606	73	265	56
Čepin	Broj obitelji *Number of families*	3 339	911	27	1 881	38	398	84
	Broj članova obitelji *Number of family members*	10 325	1 822	54	7 184	150	918	197
Darda	Broj obitelji *Number of families*	1 991	510	51	954	85	328	63
	Broj članova obitelji *Number of family members*	6 017	1 020	102	3 636	348	763	148
Donja Motičina	Broj obitelji *Number of families*	435	101	4	273	7	39	11
	Broj članova obitelji *Number of family members*	1 468	202	8	1 113	29	91	25
Draž	Broj obitelji *Number of families*	796	281	16	331	22	121	25
	Broj članova obitelji *Number of family members*	2 239	562	32	1 225	77	288	55
Drenje	Broj obitelji *Number of families*	739	209	19	388	11	100	12
	Broj članova obitelji *Number of family members*	2 321	418	38	1 556	51	226	32

23. OBITELJI PREMA TIPU I BROJU ČLANOVA PO GRADOVIMA/OPĆINAMA, POPIS 2011.
FAMILIES, BY TYPE AND NUMBER OF MEMBERS, BY TOWNS/MUNICIPALITIES, 2011 CENSUS

(nastavak)
(continued)

Županija *County of*		Ukupno *Total*	Bračni par bez djece *Married couple without children*	Izvanbračni par bez djece *Cohabiting couple without children*	Bračni par s djecom *Married couple with children*	Izvanbračni par s djecom *Cohabiting couple with children*	Majka s djecom *Lone mother with children*	Otac s djecom *Lone father with children*
Đurđenovac	Broj obitelji *Number of families*	1 918	534	32	1 027	30	233	62
	Broj članova obitelji *Number of family members*	5 850	1 068	64	3 914	120	540	144
Erdut	Broj obitelji *Number of families*	2 139	661	48	977	53	323	77
	Broj članova obitelji *Number of family members*	6 136	1 322	96	3 591	203	747	177
Ernestinovo	Broj obitelji *Number of families*	621	172	12	345	11	69	12
	Broj članova obitelji *Number of family members*	1 891	344	24	1 291	44	160	28
Feričanci	Broj obitelji *Number of families*	594	163	16	304	9	85	17
	Broj članova obitelji *Number of family members*	1 821	326	32	1 177	33	213	40
Gorjani	Broj obitelji *Number of families*	446	129	5	233	5	59	15
	Broj članova obitelji *Number of family members*	1 366	258	10	908	15	141	34
Jagodnjak	Broj obitelji *Number of families*	586	163	20	238	37	113	15
	Broj članova obitelji *Number of family members*	1 708	326	40	901	149	259	33
Kneževi Vinogradi	Broj obitelji *Number of families*	1 321	359	46	586	51	236	43
	Broj članova obitelji *Number of family members*	3 803	718	92	2 146	203	547	97
Koška	Broj obitelji *Number of families*	1 083	288	14	604	29	124	24
	Broj članova obitelji *Number of family members*	3 479	576	28	2 395	120	301	59
Levanjska Varoš	Broj obitelji *Number of families*	267	76	6	129	8	41	7
	Broj članova obitelji *Number of family members*	851	152	12	540	33	98	16
Magadenovac	Broj obitelji *Number of families*	557	175	14	278	6	66	18
	Broj članova obitelji *Number of family members*	1 690	350	28	1 098	22	153	39
Marijanci	Broj obitelji *Number of families*	662	167	6	391	9	69	20
	Broj članova obitelji *Number of family members*	2 122	334	12	1 526	43	161	46
Petlovac	Broj obitelji *Number of families*	699	214	21	343	12	85	24
	Broj članova obitelji *Number of family members*	2 083	428	42	1 318	42	196	57
Petrijevci	Broj obitelji *Number of families*	820	255	5	437	5	88	30
	Broj članova obitelji *Number of family members*	2 483	510	10	1 676	19	202	66
Podgorač	Broj obitelji *Number of families*	782	221	11	413	32	86	19
	Broj članova obitelji *Number of family members*	2 438	442	22	1 583	149	203	39
Podravska Moslavina	Broj obitelji *Number of families*	311	73	3	184	1	41	9
	Broj članova obitelji *Number of family members*	1 041	146	6	765	4	99	21

23. OBITELJI PREMA TIPU I BROJU ČLANOVA PO GRADOVIMA/OPĆINAMA, POPIS 2011.
FAMILIES, BY TYPE AND NUMBER OF MEMBERS, BY TOWNS/MUNICIPALITIES, 2011 CENSUS

(nastavak)
(continued)

Županija *County of*		Ukupno *Total*	Bračni par bez djece *Married couple without children*	Izvanbračni par bez djece *Cohabiting couple without children*	Bračni par s djecom *Married couple with children*	Izvanbračni par s djecom *Cohabiting couple with children*	Majka s djecom *Lone mother with children*	Otac s djecom *Lone father with children*
Popovac	Broj obitelji *Number of families*	596	175	18	279	19	89	16
	Broj članova obitelji *Number of family members*	1 758	350	36	1 048	71	218	35
Punitovci	Broj obitelji *Number of families*	498	128	1	313	1	45	10
	Broj članova obitelji *Number of family members*	1 610	256	2	1 222	3	106	21
Satnica Đakovačka	Broj obitelji *Number of families*	585	156	6	341	4	60	18
	Broj članova obitelji *Number of family members*	1 934	312	12	1 395	16	149	50
Semeljci	Broj obitelji *Number of families*	1 154	305	11	657	23	133	25
	Broj članova obitelji *Number of family members*	3 847	610	22	2 707	125	324	59
Strizivojna	Broj obitelji *Number of families*	655	144	12	416	6	64	13
	Broj članova obitelji *Number of family members*	2 269	288	24	1 743	24	157	33
Šodolovci	Broj obitelji *Number of families*	484	155	7	213	5	88	16
	Broj članova obitelji *Number of family members*	1 360	310	14	771	20	207	38
Trnava	Broj obitelji *Number of families*	414	109	4	237	3	52	9
	Broj članova obitelji *Number of family members*	1 370	218	8	987	10	128	19
Viljevo	Broj obitelji *Number of families*	577	185	12	289	14	62	15
	Broj članova obitelji *Number of family members*	1 789	370	24	1 146	62	150	37
Viškovci	Broj obitelji *Number of families*	499	113	1	311	4	61	9
	Broj članova obitelji *Number of family members*	1 707	226	2	1 284	19	153	23
Vladislavci	Broj obitelji *Number of families*	531	145	14	278	10	69	15
	Broj članova obitelji *Number of family members*	1 634	290	28	1 092	37	155	32
Vuka	Broj obitelji *Number of families*	323	85	1	195	3	34	5
	Broj članova obitelji *Number of family members*	1 061	170	2	780	11	84	14
Šibensko-kninska *Šibenik-Knin*	Broj obitelji *Number of families*	31 060	9 365	568	15 513	596	4 140	878
	Broj članova obitelji *Number of family members*	93 132	18 730	1 136	59 311	2 162	9 752	2 041
Gradovi/ *Towns*								
Drniš	Broj obitelji *Number of families*	1 993	539	14	1 104	12	267	57
	Broj članova obitelji *Number of family members*	6 295	1 078	28	4 398	45	615	131
Knin	Broj obitelji *Number of families*	4 097	927	62	2 312	89	582	125
	Broj članova obitelji *Number of family members*	13 374	1 854	124	9 252	349	1 486	309

23. OBITELJI PREMA TIPU I BROJU ČLANOVA PO GRADOVIMA/OPĆINAMA, POPIS 2011.
FAMILIES, BY TYPE AND NUMBER OF MEMBERS, BY TOWNS/MUNICIPALITIES, 2011 CENSUS

(nastavak)
(continued)

Županija *County of*		Ukupno *Total*	Bračni par bez djece *Married couple without children*	Izvanbračni par bez djece *Cohabiting couple without children*	Bračni par s djecom *Married couple with children*	Izvanbračni par s djecom *Cohabiting couple with children*	Majka s djecom *Lone mother with children*	Otac s djecom *Lone father with children*
Skradin	Broj obitelji *Number of families*	1 092	403	19	489	26	122	33
	Broj članova obitelji *Number of family members*	3 167	806	38	1 881	94	267	81
Šibenik	Broj obitelji *Number of families*	13 506	3 730	256	6 935	249	1 985	351
	Broj članova obitelji *Number of family members*	40 060	7 460	512	25 732	879	4 671	806
Vodice	Broj obitelji *Number of families*	2 610	900	70	1 237	63	278	62
	Broj članova obitelji *Number of family members*	7 667	1 800	140	4 740	222	624	141
Općine/ *Municipalities*								
Bilice	Broj obitelji *Number of families*	687	194	24	377	16	60	16
	Broj članova obitelji *Number of family members*	2 082	388	48	1 420	58	133	35
Biskupija	Broj obitelji *Number of families*	506	240	6	153	11	72	24
	Broj članova obitelji *Number of family members*	1 312	480	12	570	42	155	53
Civljane	Broj obitelji *Number of families*	73	48	2	13	1	7	2
	Broj članova obitelji *Number of family members*	172	96	4	47	4	17	4
Ervenik	Broj obitelji *Number of families*	330	159	4	100	1	42	24
	Broj članova obitelji *Number of family members*	823	318	8	348	3	91	55
Kijevo	Broj obitelji *Number of families*	100	44	-	40	-	13	3
	Broj članova obitelji *Number of family members*	300	88	-	170	-	33	9
Kistanje	Broj obitelji *Number of families*	917	331	14	371	24	127	50
	Broj članova obitelji *Number of family members*	2 846	662	28	1 627	98	313	118
Murter – Kornati	Broj obitelji *Number of families*	595	194	11	307	8	59	16
	Broj članova obitelji *Number of family members*	1 752	388	22	1 144	26	134	38
Pirovac	Broj obitelji *Number of families*	544	191	11	261	9	62	10
	Broj članova obitelji *Number of family members*	1 587	382	22	987	31	142	23
Primošten	Broj obitelji *Number of families*	796	258	17	401	19	82	19
	Broj članova obitelji *Number of family members*	2 384	516	34	1 519	70	199	46
Promina	Broj obitelji *Number of families*	276	107	5	110	3	44	7
	Broj članova obitelji *Number of family members*	812	214	10	466	9	99	14
Rogoznica	Broj obitelji *Number of families*	689	278	15	276	26	73	21
	Broj članova obitelji *Number of family members*	1 928	556	30	1 035	93	171	43
Ružić	Broj obitelji *Number of families*	436	160	6	200	-	58	12
	Broj članova obitelji *Number of family members*	1 309	320	12	820	-	130	27

23. OBITELJI PREMA TIPU I BROJU ČLANOVA PO GRADOVIMA/OPĆINAMA, POPIS 2011.
FAMILIES, BY TYPE AND NUMBER OF MEMBERS, BY TOWNS/MUNICIPALITIES, 2011 CENSUS

(nastavak)
(continued)

Županija *County of*		Ukupno *Total*	Bračni par bez djece *Married couple without children*	Izvanbračni par bez djece *Cohabiting couple without children*	Bračni par s djecom *Married couple with children*	Izvanbračni par s djecom *Cohabiting couple with children*	Majka s djecom *Lone mother with children*	Otac s djecom *Lone father with children*
Tisno	Broj obitelji *Number of families*	875	278	16	446	17	98	20
	Broj članova obitelji *Number of family members*	2 593	556	32	1 673	60	224	48
Tribunj	Broj obitelji *Number of families*	464	169	15	200	22	42	16
	Broj članova obitelji *Number of family members*	1 344	338	30	765	79	94	38
Unešić	Broj obitelji *Number of families*	474	215	1	181	-	67	10
	Broj članova obitelji *Number of family members*	1 325	430	2	717	-	154	22
Vukovarsko-srijemska *Vukovar-Sirmium*	Broj obitelji *Number of families*	49 801	13 421	500	26 646	632	7 143	1 459
	Broj članova obitelji *Number of family members*	155 901	26 842	1 000	105 112	2 449	16 987	3 511
Gradovi/ *Towns*								
Ilok	Broj obitelji *Number of families*	1 827	517	20	966	25	246	53
	Broj članova obitelji *Number of family members*	5 686	1 034	40	3 818	98	576	120
Otok	Broj obitelji *Number of families*	1 683	432	6	974	9	217	45
	Broj članova obitelji *Number of family members*	5 668	864	12	4 121	37	515	119
Vinkovci	Broj obitelji *Number of families*	9 893	2 541	121	5 378	133	1 475	245
	Broj članova obitelji *Number of family members*	30 968	5 082	242	20 936	520	3 584	604
Vukovar	Broj obitelji *Number of families*	8 050	2 317	127	3 547	193	1 583	283
	Broj članova obitelji *Number of family members*	22 957	4 634	254	13 040	721	3 655	653
Županja	Broj obitelji *Number of families*	3 387	867	30	1 909	27	449	105
	Broj članova obitelji *Number of family members*	10 698	1 734	60	7 441	107	1 102	254
Općine/ *Municipalities*								
Andrijaševci	Broj obitelji *Number of families*	1 107	255	4	680	11	134	23
	Broj članova obitelji *Number of family members*	3 674	510	8	2 740	43	314	59
Babina Greda	Broj obitelji *Number of families*	967	258	13	551	11	111	23
	Broj članova obitelji *Number of family members*	3 168	516	26	2 254	45	266	61
Bogdanovci	Broj obitelji *Number of families*	547	168	6	287	4	72	10
	Broj članova obitelji *Number of family members*	1 701	336	12	1 144	14	170	25
Borovo	Broj obitelji *Number of families*	1 535	470	12	738	32	223	60
	Broj članova obitelji *Number of family members*	4 418	940	24	2 675	116	527	136
Bošnjaci	Broj obitelji *Number of families*	1 027	235	11	611	5	139	26
	Broj članova obitelji *Number of family members*	3 397	470	22	2 472	19	350	64

23. OBITELJI PREMA TIPU I BROJU ČLANOVA PO GRADOVIMA/OPĆINAMA, POPIS 2011.
FAMILIES, BY TYPE AND NUMBER OF MEMBERS, BY TOWNS/MUNICIPALITIES, 2011 CENSUS

(nastavak)
(continued)

Županija *County of*		Ukupno *Total*	Bračni par bez djece *Married couple without children*	Izvanbračni par bez djece *Cohabiting couple without children*	Bračni par s djecom *Married couple with children*	Izvanbračni par s djecom *Cohabiting couple with children*	Majka s djecom *Lone mother with children*	Otac s djecom *Lone father with children*
Cerna	Broj obitelji *Number of families*	1 231	300	12	755	8	125	31
	Broj članova obitelji *Number of family members*	4 172	600	24	3 144	34	297	73
Drenovci	Broj obitelji *Number of families*	1 423	439	12	718	9	187	58
	Broj članova obitelji *Number of family members*	4 392	878	24	2 880	40	436	134
Gradište	Broj obitelji *Number of families*	715	179	6	422	3	85	20
	Broj članova obitelji *Number of family members*	2 384	358	12	1 757	11	198	48
Gunja	Broj obitelji *Number of families*	1 055	291	8	525	18	173	40
	Broj članova obitelji *Number of family members*	3 214	582	16	2 050	70	404	92
Ivankovo	Broj obitelji *Number of families*	2 093	476	12	1 318	10	242	35
	Broj članova obitelji *Number of family members*	7 270	952	24	5 574	34	591	95
Jarmina	Broj obitelji *Number of families*	658	175	1	391	3	72	16
	Broj članova obitelji *Number of family members*	2 219	350	2	1 636	12	179	40
Lovas	Broj obitelji *Number of families*	347	124	5	161	3	48	6
	Broj članova obitelji *Number of family members*	1 019	248	10	627	13	108	13
Markušica	Broj obitelji *Number of families*	726	203	10	332	16	130	35
	Broj članova obitelji *Number of family members*	2 108	406	20	1 228	61	307	86
Negoslavci	Broj obitelji *Number of families*	438	127	6	215	8	67	15
	Broj članova obitelji *Number of family members*	1 271	254	12	785	29	155	36
Nijemci	Broj obitelji *Number of families*	1 253	329	12	697	12	163	40
	Broj članova obitelji *Number of family members*	4 052	658	24	2 843	54	384	89
Nuštar	Broj obitelji *Number of families*	1 503	388	7	881	14	178	35
	Broj članova obitelji *Number of family members*	4 968	776	14	3 619	62	412	85
Privlaka	Broj obitelji *Number of families*	796	216	1	458	4	88	29
	Broj članova obitelji *Number of family members*	2 631	432	2	1 896	17	209	75
Stari Jankovci	Broj obitelji *Number of families*	1 227	370	16	659	11	135	36
	Broj članova obitelji *Number of family members*	3 848	740	32	2 621	49	314	92
Stari Mikanovci	Broj obitelji *Number of families*	774	190	2	472	4	85	21
	Broj članova obitelji *Number of family members*	2 603	380	4	1 934	14	217	54
Štitar	Broj obitelji *Number of families*	565	142	2	335	-	75	11
	Broj članova obitelji *Number of family members*	1 894	284	4	1 395	-	182	29

23. OBITELJI PREMA TIPU I BROJU ČLANOVA PO GRADOVIMA/OPĆINAMA, POPIS 2011.
FAMILIES, BY TYPE AND NUMBER OF MEMBERS, BY TOWNS/MUNICIPALITIES, 2011 CENSUS

(nastavak)
(continued)

Županija *County of*		Ukupno *Total*	Bračni par bez djece *Married couple without children*	Izvanbračni par bez djece *Cohabiting couple without children*	Bračni par s djecom *Married couple with children*	Izvanbračni par s djecom *Cohabiting couple with children*	Majka s djecom *Lone mother with children*	Otac s djecom *Lone father with children*
Tompojevci	Broj obitelji *Number of families*	432	141	1	212	6	58	14
	Broj članova obitelji *Number of family members*	1 307	282	2	824	25	143	31
Tordinci	Broj obitelji *Number of families*	556	144	4	313	5	75	15
	Broj članova obitelji *Number of family members*	1 797	288	8	1 266	16	182	37
Tovarnik	Broj obitelji *Number of families*	749	191	3	431	6	100	18
	Broj članova obitelji *Number of family members*	2 461	382	6	1 753	24	252	44
Trpinja	Broj obitelji *Number of families*	1 668	550	18	798	28	202	72
	Broj članova obitelji *Number of family members*	4 747	1 100	36	2 890	103	450	168
Vođinci	Broj obitelji *Number of families*	513	111	1	326	3	64	8
	Broj članova obitelji *Number of family members*	1 808	222	2	1 383	14	166	21
Vrbanja	Broj obitelji *Number of families*	1 056	275	11	586	11	142	31
	Broj članova obitelji *Number of family members*	3 401	550	22	2 366	47	342	74
Splitsko-dalmatinska *Split-Dalmatia*	Broj obitelji *Number of families*	127 383	30 695	1 521	72 129	1 170	18 534	3 334
	Broj članova obitelji *Number of family members*	399 180	61 390	3 042	278 247	4 122	44 594	7 785
Gradovi/ *Towns*								
Hvar	Broj obitelji *Number of families*	1 194	301	22	651	37	163	20
	Broj članova obitelji *Number of family members*	3 660	602	44	2 454	129	382	49
Imotski	Broj obitelji *Number of families*	2 788	561	9	1 637	10	503	68
	Broj članova obitelji *Number of family members*	9 780	1 122	18	6 954	39	1 472	175
Kaštela	Broj obitelji *Number of families*	10 911	2 578	119	6 594	82	1 296	242
	Broj članova obitelji *Number of family members*	34 974	5 156	238	25 603	293	3 120	564
Komiža	Broj obitelji *Number of families*	456	138	19	202	22	62	13
	Broj članova obitelji *Number of family members*	1 270	276	38	715	74	139	28
Makarska	Broj obitelji *Number of families*	3 976	953	60	2 243	56	582	82
	Broj članova obitelji *Number of family members*	12 251	1 906	120	8 447	188	1 403	187
Omiš	Broj obitelji *Number of families*	4 098	965	29	2 386	26	585	107
	Broj članova obitelji *Number of family members*	13 192	1 930	58	9 380	100	1 474	250
Sinj	Broj obitelji *Number of families*	6 733	1 335	22	4 324	19	891	142
	Broj članova obitelji *Number of family members*	22 570	2 670	44	17 253	83	2 163	357

23. OBITELJI PREMA TIPU I BROJU ČLANOVA PO GRADOVIMA/OPĆINAMA, POPIS 2011.
FAMILIES, BY TYPE AND NUMBER OF MEMBERS, BY TOWNS/MUNICIPALITIES, 2011 CENSUS

(nastavak)
(continued)

Županija *County of*		Ukupno *Total*	Bračni par bez djece *Married couple without children*	Izvanbračni par bez djece *Cohabiting couple without children*	Bračni par s djecom *Married couple with children*	Izvanbračni par s djecom *Cohabiting couple with children*	Majka s djecom *Lone mother with children*	Otac s djecom *Lone father with children*
Solin	Broj obitelji *Number of families*	6 727	1 431	85	4 199	45	825	142
	Broj članova obitelji *Number of family members*	21 770	2 862	170	16 225	172	2 005	336
Split	Broj obitelji *Number of families*	51 011	11 715	792	27 778	524	8 683	1 519
	Broj članova obitelji *Number of family members*	154 768	23 430	1 584	104 102	1 813	20 364	3 475
Stari Grad	Broj obitelji *Number of families*	808	254	16	405	4	105	24
	Broj članova obitelji *Number of family members*	2 338	508	32	1 481	13	250	54
Supetar	Broj obitelji *Number of families*	1 170	333	27	597	34	155	24
	Broj članova obitelji *Number of family members*	3 427	666	54	2 187	112	357	51
Trilj	Broj obitelji *Number of families*	2 367	533	5	1 460	3	314	52
	Broj članova obitelji *Number of family members*	8 134	1 066	10	6 142	14	764	138
Trogir	Broj obitelji *Number of families*	3 799	1 020	34	2 107	48	501	89
	Broj članova obitelji *Number of family members*	11 587	2 040	68	7 929	167	1 180	203
Vis	Broj obitelji *Number of families*	540	172	20	233	27	70	18
	Broj članova obitelji *Number of family members*	1 524	344	40	849	90	161	40
Vrgorac	Broj obitelji *Number of families*	1 707	428	9	1 004	9	209	48
	Broj članova obitelji *Number of family members*	5 635	856	18	4 092	30	527	112
Vrlika	Broj obitelji *Number of families*	543	196	2	257	1	71	16
	Broj članova obitelji *Number of family members*	1 653	392	4	1 053	3	164	37
Općine/ *Municipalities*								
Baška Voda	Broj obitelji *Number of families*	790	228	9	441	9	85	18
	Broj članova obitelji *Number of family members*	2 438	456	18	1 663	38	218	45
Bol	Broj obitelji *Number of families*	464	119	10	272	7	45	11
	Broj članova obitelji *Number of family members*	1 392	238	20	981	25	101	27
Brela	Broj obitelji *Number of families*	476	135	4	264	5	59	9
	Broj članova obitelji *Number of family members*	1 505	270	8	1 038	18	150	21
Cista Provo	Broj obitelji *Number of families*	614	187	4	310	1	102	10
	Broj članova obitelji *Number of family members*	1 970	374	8	1 304	3	257	24
Dicmo	Broj obitelji *Number of families*	741	194	4	452	2	76	13
	Broj članova obitelji *Number of family members*	2 454	388	8	1 846	9	173	30
Dugi Rat	Broj obitelji *Number of families*	1 954	426	7	1 251	12	218	40
	Broj članova obitelji *Number of family members*	6 498	852	14	4 940	42	560	90

23. OBITELJI PREMA TIPU I BROJU ČLANOVA PO GRADOVIMA/OPĆINAMA, POPIS 2011.
FAMILIES, BY TYPE AND NUMBER OF MEMBERS, BY TOWNS/MUNICIPALITIES, 2011 CENSUS

(nastavak)
(continued)

Županija *County of*		Ukupno *Total*	Bračni par bez djece *Married couple without children*	Izvanbračni par bez djece *Cohabiting couple without children*	Bračni par s djecom *Married couple with children*	Izvanbračni par s djecom *Cohabiting couple with children*	Majka s djecom *Lone mother with children*	Otac s djecom *Lone father with children*
Dugopolje	Broj obitelji *Number of families*	955	215	6	596	9	102	27
	Broj članova obitelji *Number of family members*	3 142	430	12	2 353	39	241	67
Gradac	Broj obitelji *Number of families*	928	267	13	429	6	174	39
	Broj članova obitelji *Number of family members*	2 741	534	26	1 623	25	440	93
Hrvace	Broj obitelji *Number of families*	956	237	2	565	-	119	33
	Broj članova obitelji *Number of family members*	3 134	474	4	2 293	-	284	79
Jelsa	Broj obitelji *Number of families*	1 012	311	13	523	15	111	39
	Broj članova obitelji *Number of family members*	2 991	622	26	1 942	50	261	90
Klis	Broj obitelji *Number of families*	1 333	354	10	779	8	160	22
	Broj članova obitelji *Number of family members*	4 244	708	20	3 028	28	406	54
Lećevica	Broj obitelji *Number of families*	166	53	-	75	2	30	6
	Broj članova obitelji *Number of family members*	470	106	-	270	9	72	13
Lokvičići	Broj obitelji *Number of families*	213	63	1	120	-	24	5
	Broj članova obitelji *Number of family members*	701	126	2	502	-	61	10
Lovreć	Broj obitelji *Number of families*	433	129	3	218	3	67	13
	Broj članova obitelji *Number of family members*	1 395	258	6	921	11	170	29
Marina	Broj obitelji *Number of families*	1 346	462	18	657	17	144	48
	Broj članova obitelji *Number of family members*	3 915	924	36	2 449	57	342	107
Milna	Broj obitelji *Number of families*	277	91	7	135	5	30	9
	Broj članova obitelji *Number of family members*	800	182	14	491	20	75	18
Muć	Broj obitelji *Number of families*	1 039	278	6	532	14	180	29
	Broj članova obitelji *Number of family members*	3 248	556	12	2 122	54	421	83
Nerežišća	Broj obitelji *Number of families*	248	82	5	134	1	19	7
	Broj članova obitelji *Number of family members*	722	164	10	485	5	43	15
Okrug	Broj obitelji *Number of families*	975	356	13	476	13	99	18
	Broj članova obitelji *Number of family members*	2 856	712	26	1 781	45	251	41
Otok	Broj obitelji *Number of families*	1 392	238	6	938	3	181	26
	Broj članova obitelji *Number of family members*	4 959	476	12	3 946	10	452	63
Podbablje	Broj obitelji *Number of families*	1 242	315	3	712	3	178	31
	Broj članova obitelji *Number of family members*	4 193	630	6	3 008	9	459	81

23. OBITELJI PREMA TIPU I BROJU ČLANOVA PO GRADOVIMA/OPĆINAMA, POPIS 2011.
FAMILIES, BY TYPE AND NUMBER OF MEMBERS, BY TOWNS/MUNICIPALITIES, 2011 CENSUS

(nastavak)
(continued)

Županija *County of*		Ukupno *Total*	Bračni par bez djece *Married couple without children*	Izvanbračni par bez djece *Cohabiting couple without children*	Bračni par s djecom *Married couple with children*	Izvanbračni par s djecom *Cohabiting couple with children*	Majka s djecom *Lone mother with children*	Otac s djecom *Lone father with children*
Podgora	Broj obitelji *Number of families*	724	207	15	359	22	104	17
	Broj članova obitelji *Number of family members*	2 146	414	30	1 334	78	247	43
Podstrana	Broj obitelji *Number of families*	2 519	556	23	1 623	15	247	55
	Broj članova obitelji *Number of family members*	8 326	1 112	46	6 388	49	602	129
Postira	Broj obitelji *Number of families*	438	146	3	237	2	42	8
	Broj članova obitelji *Number of family members*	1 359	292	6	936	6	99	20
Prgomet	Broj obitelji *Number of families*	183	62	2	89	1	24	5
	Broj članova obitelji *Number of family members*	528	124	4	327	3	60	10
Primorski Dolac	Broj obitelji *Number of families*	214	74	1	110	1	23	5
	Broj članova obitelji *Number of family members*	650	148	2	433	3	52	12
Proložac	Broj obitelji *Number of families*	971	223	3	582	-	150	13
	Broj članova obitelji *Number of family members*	3 386	446	6	2 490	-	410	34
Pučišća	Broj obitelji *Number of families*	636	178	8	348	7	79	16
	Broj članova obitelji *Number of family members*	1 935	356	16	1 324	25	179	35
Runovići	Broj obitelji *Number of families*	618	154	1	347	2	91	23
	Broj članova obitelji *Number of family members*	2 104	308	2	1 487	8	245	54
Seget	Broj obitelji *Number of families*	1 370	368	11	791	9	155	36
	Broj članova obitelji *Number of family members*	4 245	736	22	3 007	30	367	83
Selca	Broj obitelji *Number of families*	523	171	6	262	3	62	19
	Broj članova obitelji *Number of family members*	1 525	342	12	979	11	140	41
Sućuraj	Broj obitelji *Number of families*	119	54	6	44	2	11	2
	Broj članova obitelji *Number of family members*	327	108	12	170	9	24	4
Sutivan	Broj obitelji *Number of families*	238	80	6	111	6	28	7
	Broj članova obitelji *Number of family members*	661	160	12	392	21	60	16
Šestanovac	Broj obitelji *Number of families*	526	179	2	260	2	72	11
	Broj članova obitelji *Number of family members*	1 639	358	4	1 070	7	173	27
Šolta	Broj obitelji *Number of families*	470	205	14	176	6	44	25
	Broj članova obitelji *Number of family members*	1 269	410	28	659	21	97	54
Tučepi	Broj obitelji *Number of families*	558	161	5	330	6	47	9
	Broj članova obitelji *Number of family members*	1 748	322	10	1 253	21	122	20

23. OBITELJI PREMA TIPU I BROJU ČLANOVA PO GRADOVIMA/OPĆINAMA, POPIS 2011.
FAMILIES, BY TYPE AND NUMBER OF MEMBERS, BY TOWNS/MUNICIPALITIES, 2011 CENSUS

(nastavak)
(continued)

Županija *County of*		Ukupno *Total*	Bračni par bez djece *Married couple without children*	Izvanbračni par bez djece *Cohabiting couple without children*	Bračni par s djecom *Married couple with children*	Izvanbračni par s djecom *Cohabiting couple with children*	Majka s djecom *Lone mother with children*	Otac s djecom *Lone father with children*
Zadvarje	Broj obitelji *Number of families*	73	28	-	35	1	6	3
	Broj članova obitelji *Number of family members*	220	56	-	140	3	13	8
Zagvozd	Broj obitelji *Number of families*	298	82	1	148	1	58	8
	Broj članova obitelji *Number of family members*	958	164	2	621	3	142	26
Zmijavci	Broj obitelji *Number of families*	523	114	-	321	2	73	13
	Broj članova obitelji *Number of family members*	1 853	228	-	1 385	7	200	33
Istarska *Istria*	Broj obitelji *Number of families*	61 758	16 910	1 842	31 162	1 714	8 468	1 662
	Broj članova obitelji *Number of family members*	179 326	33 820	3 684	112 565	5 896	19 565	3 796
Gradovi/ *Towns*								
Buje – Buie	Broj obitelji *Number of families*	1 568	403	68	787	54	211	45
	Broj članova obitelji *Number of family members*	4 519	806	136	2 797	186	492	102
Buzet	Broj obitelji *Number of families*	1 815	475	40	1 049	27	183	41
	Broj članova obitelji *Number of family members*	5 446	950	80	3 801	92	420	103
Labin	Broj obitelji *Number of families*	3 589	1 070	92	1 734	75	525	93
	Broj članova obitelji *Number of family members*	10 066	2 140	184	6 083	256	1 194	209
Novigrad – Cittanova	Broj obitelji *Number of families*	1 271	355	55	625	40	157	39
	Broj članova obitelji *Number of family members*	3 620	710	110	2 215	136	359	90
Pazin	Broj obitelji *Number of families*	2 473	576	43	1 482	23	295	54
	Broj članova obitelji *Number of family members*	7 691	1 152	86	5 551	81	688	133
Poreč – Parenzo	Broj obitelji *Number of families*	4 962	1 308	171	2 554	156	665	108
	Broj članova obitelji *Number of family members*	14 605	2 616	342	9 298	536	1 569	244
Pula – Pola	Broj obitelji *Number of families*	17 038	4 620	573	7 870	594	2 864	517
	Broj članova obitelji *Number of family members*	48 302	9 240	1 146	28 106	2 047	6 594	1 169
Rovinj – Rovigno	Broj obitelji *Number of families*	4 291	1 192	180	2 087	141	587	104
	Broj članova obitelji *Number of family members*	12 218	2 384	360	7 387	487	1 364	236
Umag – Umago	Broj obitelji *Number of families*	4 088	1 106	160	1 939	188	571	124
	Broj članova obitelji *Number of family members*	11 612	2 212	320	6 866	627	1 313	274
Vodnjan – Dignano	Broj obitelji *Number of families*	1 823	528	55	922	44	232	42
	Broj članova obitelji *Number of family members*	5 394	1 056	110	3 429	157	543	99

23. OBITELJI PREMA TIPU I BROJU ČLANOVA PO GRADOVIMA/OPĆINAMA, POPIS 2011.
FAMILIES, BY TYPE AND NUMBER OF MEMBERS, BY TOWNS/MUNICIPALITIES, 2011 CENSUS

(nastavak)
(continued)

Županija *County of*		Ukupno *Total*	Bračni par bez djece *Married couple without children*	Izvanbračni par bez djece *Cohabiting couple without children*	Bračni par s djecom *Married couple with children*	Izvanbračni par s djecom *Cohabiting couple with children*	Majka s djecom *Lone mother with children*	Otac s djecom *Lone father with children*
Općine/ *Municipalities*								
Bale – Valle	Broj obitelji *Number of families*	333	75	16	184	6	41	11
	Broj članova obitelji *Number of family members*	972	150	32	649	21	98	22
Barban	Broj obitelji *Number of families*	803	249	6	453	6	71	18
	Broj članova obitelji *Number of family members*	2 364	498	12	1 638	20	154	42
Brtonigla – Verteneglio	Broj obitelji *Number of families*	471	133	8	255	11	55	9
	Broj članova obitelji *Number of family members*	1 396	266	16	933	38	124	19
Cerovlje	Broj obitelji *Number of families*	445	93	3	276	2	55	16
	Broj članova obitelji *Number of family members*	1 458	186	6	1 081	7	138	40
Fažana – Fasana	Broj obitelji *Number of families*	1 112	350	20	557	20	134	31
	Broj članova obitelji *Number of family members*	3 188	700	40	1 997	70	308	73
Funtana – Fontane	Broj obitelji *Number of families*	260	65	9	135	8	30	13
	Broj članova obitelji *Number of family members*	762	130	18	492	25	66	31
Gračišće	Broj obitelji *Number of families*	389	72	7	249	3	45	13
	Broj članova obitelji *Number of family members*	1 271	144	14	967	11	103	32
Grožnjan – Grisignana	Broj obitelji *Number of families*	212	49	11	108	6	33	5
	Broj članova obitelji *Number of family members*	610	98	22	387	20	73	10
Kanfanar	Broj obitelji *Number of families*	464	135	7	260	5	47	10
	Broj članova obitelji *Number of family members*	1 380	270	14	946	21	105	24
Karojba	Broj obitelji *Number of families*	398	82	3	254	1	47	11
	Broj članova obitelji *Number of family members*	1 309	164	6	995	5	113	26
Kaštelir-Labinci – Castelliere-S. Domenica	Broj obitelji *Number of families*	441	144	11	221	9	43	13
	Broj članova obitelji *Number of family members*	1 293	288	22	811	31	109	32
Kršan	Broj obitelji *Number of families*	884	236	22	477	10	109	30
	Broj članova obitelji *Number of family members*	2 574	472	44	1 696	32	258	72
Lanišće	Broj obitelji *Number of families*	87	30	1	34	2	18	2
	Broj članova obitelji *Number of family members*	259	60	2	138	7	45	7
Ližnjan – Lisignano	Broj obitelji *Number of families*	1 152	334	39	599	40	112	28
	Broj članova obitelji *Number of family members*	3 393	668	78	2 184	146	254	63
Lupoglav	Broj obitelji *Number of families*	263	72	2	135	4	36	14
	Broj članova obitelji *Number of family members*	785	144	4	511	12	83	31

23. OBITELJI PREMA TIPU I BROJU ČLANOVA PO GRADOVIMA/OPĆINAMA, POPIS 2011.
FAMILIES, BY TYPE AND NUMBER OF MEMBERS, BY TOWNS/MUNICIPALITIES, 2011 CENSUS

(nastavak)
(continued)

Županija *County of*		Ukupno *Total*	Bračni par bez djece *Married couple without children*	Izvanbračni par bez djece *Cohabiting couple without children*	Bračni par s djecom *Married couple with children*	Izvanbračni par s djecom *Cohabiting couple with children*	Majka s djecom *Lone mother with children*	Otac s djecom *Lone father with children*
Marčana	Broj obitelji *Number of families*	1 275	425	25	653	19	123	30
	Broj članova obitelji *Number of family members*	3 701	850	50	2 391	64	281	65
Medulin	Broj obitelji *Number of families*	1 988	650	67	909	59	248	55
	Broj članova obitelji *Number of family members*	5 631	1 300	134	3 284	202	586	125
Motovun – Montona	Broj obitelji *Number of families*	265	59	5	150	5	39	7
	Broj članova obitelji *Number of family members*	804	118	10	560	16	83	17
Oprtalj – Portole	Broj obitelji *Number of families*	251	76	7	134	8	21	5
	Broj članova obitelji *Number of family members*	725	152	14	472	27	48	12
Pićan	Broj obitelji *Number of families*	526	117	6	317	7	69	10
	Broj članova obitelji *Number of family members*	1 630	234	12	1 186	23	153	22
Raša	Broj obitelji *Number of families*	951	246	16	479	23	153	34
	Broj članova obitelji *Number of family members*	2 708	492	32	1 675	78	352	79
Sveta Nedelja	Broj obitelji *Number of families*	870	246	14	471	12	105	22
	Broj članova obitelji *Number of family members*	2 519	492	28	1 667	38	243	51
Sveti Lovreč	Broj obitelji *Number of families*	304	92	5	175	3	24	5
	Broj članova obitelji *Number of family members*	909	184	10	639	9	57	10
Sveti Petar u Šumi	Broj obitelji *Number of families*	287	57	4	181	-	36	9
	Broj članova obitelji *Number of family members*	954	114	8	726	-	86	20
Svetvinčenat	Broj obitelji *Number of families*	660	205	16	344	10	72	13
	Broj članova obitelji *Number of family members*	1 937	410	32	1 259	41	164	31
Tar-Vabriga – Torre-Abrega	Broj obitelji *Number of families*	601	143	21	325	25	77	10
	Broj članova obitelji *Number of family members*	1 771	286	42	1 160	83	177	23
Tinjan	Broj obitelji *Number of families*	480	128	4	278	6	58	6
	Broj članova obitelji *Number of family members*	1 499	256	8	1 061	25	136	13
Višnjan – Visignano	Broj obitelji *Number of families*	684	194	12	370	19	75	14
	Broj članova obitelji *Number of family members*	2 029	388	24	1 349	66	171	31
Vižinada – Visinada	Broj obitelji *Number of families*	342	88	5	199	8	32	10
	Broj članova obitelji *Number of family members*	1 031	176	10	719	27	78	21
Vrsar – Orsera	Broj obitelji *Number of families*	645	163	23	335	25	74	25
	Broj članova obitelji *Number of family members*	1 899	326	46	1 210	89	171	57
Žminj	Broj obitelji *Number of families*	997	269	10	596	10	96	16
	Broj članova obitelji *Number of family members*	3 092	538	20	2 249	37	212	36

23. OBITELJI PREMA TIPU I BROJU ČLANOVA PO GRADOVIMA/OPĆINAMA, POPIS 2011.
FAMILIES, BY TYPE AND NUMBER OF MEMBERS, BY TOWNS/MUNICIPALITIES, 2011 CENSUS

(nastavak)
(continued)

Županija *County of*		Ukupno *Total*	Bračni par bez djece *Married couple without children*	Izvanbračni par bez djece *Cohabiting couple without children*	Bračni par s djecom *Married couple with children*	Izvanbračni par s djecom *Cohabiting couple with children*	Majka s djecom *Lone mother with children*	Otac s djecom *Lone father with children*
Dubrovačko-neretvanska *Dubrovnik-Neretva*	Broj obitelji *Number of families*	34 267	8 645	401	18 685	448	5 072	1 016
	Broj članova obitelji *Number of family members*	106 307	17 290	802	71 895	1 589	12 341	2 390
Gradovi/ *Towns*								
Dubrovnik	Broj obitelji *Number of families*	12 064	2 932	155	6 342	112	2 135	388
	Broj članova obitelji *Number of family members*	36 221	5 864	310	23 680	399	5 068	900
Korčula	Broj obitelji *Number of families*	1 636	452	40	843	57	202	42
	Broj članova obitelji *Number of family members*	4 934	904	80	3 202	194	461	93
Metković	Broj obitelji *Number of families*	4 503	968	15	2 739	11	641	129
	Broj članova obitelji *Number of family members*	15 255	1 936	30	11 180	45	1 744	320
Opuzen	Broj obitelji *Number of families*	942	256	10	526	2	124	24
	Broj članova obitelji *Number of family members*	2 901	512	20	2 000	6	302	61
Ploče	Broj obitelji *Number of families*	2 850	734	16	1 614	12	395	79
	Broj članova obitelji *Number of family members*	8 969	1 468	32	6 282	46	957	184
Općine/ *Municipalities*								
Blato	Broj obitelji *Number of families*	1 025	311	28	486	71	111	18
	Broj članova obitelji *Number of family members*	3 071	622	56	1 845	255	251	42
Dubrovačko primorje	Broj obitelji *Number of families*	579	167	3	279	2	94	34
	Broj članova obitelji *Number of family members*	1 749	334	6	1 077	11	246	75
Janjina	Broj obitelji *Number of families*	159	71	2	58	-	21	7
	Broj članova obitelji *Number of family members*	418	142	4	209	-	47	16
Konavle	Broj obitelji *Number of families*	2 335	509	20	1 365	16	339	86
	Broj članova obitelji *Number of family members*	7 454	1 018	40	5 325	55	810	206
Kula Norinska	Broj obitelji *Number of families*	464	98	1	288	4	63	10
	Broj članova obitelji *Number of family members*	1 551	196	2	1 151	15	164	23
Lastovo	Broj obitelji *Number of families*	236	75	5	112	8	28	8
	Broj članova obitelji *Number of family members*	702	150	10	430	30	61	21
Lumbarda	Broj obitelji *Number of families*	351	99	10	182	12	39	9
	Broj članova obitelji *Number of family members*	1 074	198	20	703	37	96	20
Mljet	Broj obitelji *Number of families*	299	107	7	130	1	42	12
	Broj članova obitelji *Number of family members*	850	214	14	496	3	98	25

23. OBITELJI PREMA TIPU I BROJU ČLANOVA PO GRADOVIMA/OPĆINAMA, POPIS 2011.
FAMILIES, BY TYPE AND NUMBER OF MEMBERS, BY TOWNS/MUNICIPALITIES, 2011 CENSUS

(nastavak)
(continued)

Županija *County of*		Ukupno *Total*	Bračni par bez djece *Married couple without children*	Izvanbračni par bez djece *Cohabiting couple without children*	Bračni par s djecom *Married couple with children*	Izvanbračni par s djecom *Cohabiting couple with children*	Majka s djecom *Lone mother with children*	Otac s djecom *Lone father with children*
Orebić	Broj obitelji *Number of families*	1 189	368	14	618	26	133	30
	Broj članova obitelji *Number of family members*	3 572	736	28	2 325	91	317	75
Pojezerje	Broj obitelji *Number of families*	269	64	1	159	-	34	11
	Broj članova obitelji *Number of family members*	891	128	2	647	-	87	27
Slivno	Broj obitelji *Number of families*	546	167	3	281	4	82	9
	Broj članova obitelji *Number of family members*	1 683	334	6	1 107	12	205	19
Smokvica	Broj obitelji *Number of families*	256	72	6	129	12	25	12
	Broj članova obitelji *Number of family members*	772	144	12	493	41	56	26
Ston	Broj obitelji *Number of families*	674	210	9	354	4	78	19
	Broj članova obitelji *Number of family members*	2 073	420	18	1 392	13	186	44
Trpanj	Broj obitelji *Number of families*	200	64	1	93	2	34	6
	Broj članova obitelji *Number of family members*	594	128	2	367	6	78	13
Vela Luka	Broj obitelji *Number of families*	1 210	365	29	554	76	162	24
	Broj članova obitelji *Number of family members*	3 542	730	58	2 052	274	372	56
Zažablje	Broj obitelji *Number of families*	188	43	-	122	-	21	2
	Broj članova obitelji *Number of family members*	644	86	-	495	-	58	5
Župa dubrovačka	Broj obitelji *Number of families*	2 292	513	26	1 411	16	269	57
	Broj članova obitelji *Number of family members*	7 387	1 026	52	5 437	56	677	139
Međimurska *Međimurje*	Broj obitelji *Number of families*	32 593	8 577	501	17 910	980	3 992	633
	Broj članova obitelji *Number of family members*	101 054	17 154	1 002	67 328	4 572	9 485	1 513
Gradovi/ *Towns*								
Čakovec	Broj obitelji *Number of families*	7 872	2 045	166	4 154	309	1 056	142
	Broj članova obitelji *Number of family members*	23 982	4 090	332	15 292	1 447	2 492	329
Mursko Središće	Broj obitelji *Number of families*	1 812	456	27	1 009	52	226	42
	Broj članova obitelji *Number of family members*	5 629	912	54	3 776	237	550	100
Prelog	Broj obitelji *Number of families*	2 219	580	20	1 310	24	238	47
	Broj članova obitelji *Number of family members*	6 953	1 160	40	4 987	91	562	113
Općine/ *Municipalities*								
Belica	Broj obitelji *Number of families*	917	256	5	521	12	110	13
	Broj članova obitelji *Number of family members*	2 809	512	10	1 950	40	265	32

23. OBITELJI PREMA TIPU I BROJU ČLANOVA PO GRADOVIMA/OPĆINAMA, POPIS 2011.
FAMILIES, BY TYPE AND NUMBER OF MEMBERS, BY TOWNS/MUNICIPALITIES, 2011 CENSUS

(nastavak)
(continued)

Županija *County of*		Ukupno *Total*	Bračni par bez djece *Married couple without children*	Izvanbračni par bez djece *Cohabiting couple without children*	Bračni par s djecom *Married couple with children*	Izvanbračni par s djecom *Cohabiting couple with children*	Majka s djecom *Lone mother with children*	Otac s djecom *Lone father with children*
Dekanovec	Broj obitelji *Number of families*	231	76	-	125	-	27	3
	Broj članova obitelji *Number of family members*	680	152	-	458	-	59	11
Domašinec	Broj obitelji *Number of families*	642	179	8	345	14	88	8
	Broj članova obitelji *Number of family members*	1 987	358	16	1 324	69	201	19
Donja Dubrava	Broj obitelji *Number of families*	548	138	7	295	9	88	11
	Broj članova obitelji *Number of family members*	1 635	276	14	1 091	35	194	25
Donji Kraljevec	Broj obitelji *Number of families*	1 365	379	17	774	13	152	30
	Broj članova obitelji *Number of family members*	4 076	758	34	2 819	47	350	68
Donji Vidovec	Broj obitelji *Number of families*	384	115	4	208	9	43	5
	Broj članova obitelji *Number of family members*	1 182	230	8	796	39	98	11
Goričan	Broj obitelji *Number of families*	786	180	10	446	13	119	18
	Broj članova obitelji *Number of family members*	2 520	360	20	1 769	48	278	45
Gornji Mihaljevec	Broj obitelji *Number of families*	566	170	9	302	8	68	9
	Broj članova obitelji *Number of family members*	1 676	340	18	1 123	26	151	18
Kotoriba	Broj obitelji *Number of families*	893	243	15	459	42	115	19
	Broj članova obitelji *Number of family members*	2 802	486	30	1 729	222	290	45
Mala Subotica	Broj obitelji *Number of families*	1 528	400	23	804	92	180	29
	Broj članova obitelji *Number of family members*	4 920	800	46	3 022	505	470	77
Nedelišće	Broj obitelji *Number of families*	3 454	916	45	1 977	66	391	59
	Broj članova obitelji *Number of family members*	10 895	1 832	90	7 613	270	946	144
Orehovica	Broj obitelji *Number of families*	683	177	12	332	65	76	21
	Broj članova obitelji *Number of family members*	2 275	354	24	1 323	343	179	52
Podturen	Broj obitelji *Number of families*	1 075	268	9	594	37	148	19
	Broj članova obitelji *Number of family members*	3 395	536	18	2 260	192	345	44
Pribislavec	Broj obitelji *Number of families*	854	189	26	445	91	85	18
	Broj članova obitelji *Number of family members*	2 848	378	52	1 660	502	208	48
Selnica	Broj obitelji *Number of families*	843	204	7	478	13	117	24
	Broj članova obitelji *Number of family members*	2 643	408	14	1 839	45	284	53
Strahoninec	Broj obitelji *Number of families*	805	231	6	458	9	82	19
	Broj članova obitelji *Number of family members*	2 425	462	12	1 697	29	183	42

23. OBITELJI PREMA TIPU I BROJU ČLANOVA PO GRADOVIMA/OPĆINAMA, POPIS 2011.
FAMILIES, BY TYPE AND NUMBER OF MEMBERS, BY TOWNS/MUNICIPALITIES, 2011 CENSUS

(nastavak)
(continued)

Županija *County of*		Ukupno *Total*	Bračni par bez djece *Married couple without children*	Izvanbračni par bez djece *Cohabiting couple without children*	Bračni par s djecom *Married couple with children*	Izvanbračni par s djecom *Cohabiting couple with children*	Majka s djecom *Lone mother with children*	Otac s djecom *Lone father with children*
Sveta Marija	Broj obitelji *Number of families*	660	195	7	382	7	58	11
	Broj članova obitelji *Number of family members*	2 058	390	14	1 463	26	133	32
Sveti Juraj na Bregu	Broj obitelji *Number of families*	1 477	373	37	855	33	155	24
	Broj članova obitelji *Number of family members*	4 605	746	74	3 233	120	371	61
Sveti Martin na Muri	Broj obitelji *Number of families*	762	205	6	438	14	83	16
	Broj članova obitelji *Number of family members*	2 344	410	12	1 628	51	204	39
Šenkovec	Broj obitelji *Number of families*	875	234	14	494	16	102	15
	Broj članova obitelji *Number of family members*	2 634	468	28	1 807	60	237	34
Štrigova	Broj obitelji *Number of families*	756	212	15	384	22	104	19
	Broj članova obitelji *Number of family members*	2 279	424	30	1 444	89	246	46
Vratišinec	Broj obitelji *Number of families*	586	156	6	321	10	81	12
	Broj članova obitelji *Number of family members*	1 802	312	12	1 225	39	189	25
Grad Zagreb *City of Zagreb*	Broj obitelji *Number of families*	221 875	55 020	7 766	110 769	4 766	37 162	6 392
	Broj članova obitelji *Number of family members*	656 213	110 040	15 532	412 508	16 831	86 547	14 755
Gradske četvrti/ *City districts*								
Brezovica	Broj obitelji *Number of families*	3 402	940	47	1 947	45	340	83
	Broj članova obitelji *Number of family members*	10 599	1 880	94	7 438	164	818	205
Črnomerec	Broj obitelji *Number of families*	10 829	2 762	382	5 239	248	1 866	332
	Broj članova obitelji *Number of family members*	31 549	5 524	764	19 358	859	4 275	769
Donja Dubrava	Broj obitelji *Number of families*	10 215	2 401	246	5 560	212	1 535	261
	Broj članova obitelji *Number of family members*	31 941	4 802	492	21 556	781	3 697	613
Donji grad	Broj obitelji *Number of families*	10 053	2 588	473	4 051	249	2 292	400
	Broj članova obitelji *Number of family members*	27 424	5 176	946	14 411	827	5 151	913
Gornja Dubrava	Broj obitelji *Number of families*	17 318	4 153	417	9 373	291	2 602	482
	Broj članova obitelji *Number of family members*	53 821	8 306	834	36 323	1 039	6 199	1 120
Gornji grad – Medveščak	Broj obitelji *Number of families*	8 543	2 294	297	3 787	174	1 656	335
	Broj članova obitelji *Number of family members*	24 125	4 588	594	13 764	599	3 814	766
Maksimir	Broj obitelji *Number of families*	13 629	3 514	428	6 641	281	2 369	396
	Broj članova obitelji *Number of family members*	39 971	7 028	856	24 695	964	5 533	895

23. OBITELJI PREMA TIPU I BROJU ČLANOVA PO GRADOVIMA/OPĆINAMA, POPIS 2011.
FAMILIES, BY TYPE AND NUMBER OF MEMBERS, BY TOWNS/MUNICIPALITIES, 2011 CENSUS

(nastavak)
(continued)

Županija *County of*		Ukupno *Total*	Bračni par bez djece *Married couple without children*	Izvanbračni par bez djece *Cohabiting couple without children*	Bračni par s djecom *Married couple with children*	Izvanbračni par s djecom *Cohabiting couple with children*	Majka s djecom *Lone mother with children*	Otac s djecom *Lone father with children*
Novi Zagreb – istok	Broj obitelji *Number of families*	17 288	4 751	685	7 666	364	3 274	548
	Broj članova obitelji *Number of family members*	48 265	9 502	1 370	27 491	1 258	7 434	1 210
Novi Zagreb – zapad	Broj obitelji *Number of families*	16 093	3 769	614	8 427	355	2 497	431
	Broj članova obitelji *Number of family members*	48 414	7 538	1 228	31 579	1 241	5 823	1 005
Pešćenica – Žitnjak	Broj obitelji *Number of families*	15 612	3 698	561	7 744	451	2 718	440
	Broj članova obitelji *Number of family members*	46 755	7 396	1 122	29 041	1 751	6 435	1 010
Podsljeme	Broj obitelji *Number of families*	5 541	1 413	120	2 979	99	786	144
	Broj članova obitelji *Number of family members*	16 818	2 826	240	11 190	335	1 878	349
Podsused – Vrapče	Broj obitelji *Number of families*	13 314	3 483	452	6 690	243	2 050	396
	Broj članova obitelji *Number of family members*	39 154	6 966	904	24 704	851	4 810	919
Sesvete	Broj obitelji *Number of families*	19 794	4 684	413	11 271	338	2 650	438
	Broj članova obitelji *Number of family members*	62 762	9 368	826	43 836	1 268	6 413	1 051
Stenjevec	Broj obitelji *Number of families*	14 512	3 034	560	8 099	314	2 182	323
	Broj članova obitelji *Number of family members*	44 463	6 068	1 120	30 196	1 097	5 195	787
Trešnjevka – jug	Broj obitelji *Number of families*	18 964	4 919	833	9 096	433	3 165	518
	Broj članova obitelji *Number of family members*	54 168	9 838	1 666	32 770	1 457	7 256	1 181
Trešnjevka – sjever	Broj obitelji *Number of families*	15 046	3 657	707	6 943	397	2 835	507
	Broj članova obitelji *Number of family members*	43 057	7 314	1 414	25 269	1 390	6 512	1 158
Trnje	Broj obitelji *Number of families*	11 722	2 960	531	5 256	272	2 345	358
	Broj članova obitelji *Number of family members*	32 927	5 920	1 062	18 887	950	5 304	804